



ÅRSREGNSKAPET FOR REGNSKAPSÅRET 2023 - GENERELL INFORMASJON

Enheten

Organisasjonsnummer:	923 848 401
Organisasjonsform:	Aksjeselskap
Foretaksnavn:	GRAMVEIEN 31 AS
Forretningsadresse:	Gramveien 31 1832 ASKIM

Regnskapsår

Årsregnskapets periode:	01.01.2023 - 31.12.2023
-------------------------	-------------------------

Konsern

Morselskap i konsern:	Ja
Konsernregnskap lagt ved:	Nei

Regnskapsregler

Regler for små foretak benyttet:	Ja
Benyttet ved utarbeidelsen av årsregnskapet til selskapet:	Regnskapslovens alminnelige regler

Årsregnskapet fastsatt av kompetent organ

Bekreftet av representant for selskapet:	Igor Zivanovic
Dato for fastsettelse av årsregnskapet:	30.04.2024

Grunnlag for avgivelse

År 2023: Årsregnskapet er elektronisk innlevert
År 2022: Tall er hentet fra elektronisk innlevert årsregnskap fra 2023

Det er ikke krav til at årsregnskapet m.v. som sendes til Regnskapsregisteret er undertegnet. Kontrollen på at dette er utført ligger hos revisor/enhetens øverste organ. Sikkerheten ivaretas ved at innsender har rolle/rettighet for innsending av årsregnskapet via Altinn, og ved at det bekreftes at årsregnskapet er fastsatt av kompetent organ.

Brønnøysundregistrene, 06.05.2025



Resultatregnskap

Beløp i: NOK	Note	2023	2022
RESULTATREGNSKAP			
Inntekter			
Salgsinntekt			29 568
Annen driftsinntekt		1 199 926	2 058 426
Sum inntekter		1 199 926	2 087 994
Kostnader			
Lønnskostnad	1		
Avskrivning av driftsmidler og immaterielle eiendeler	2	114 111	103 967
Annen driftskostnad		330 571	290 209
Sum kostnader		444 682	394 175
Driftsresultat		755 244	1 693 819
Finansinntekter og finanskostnader			
Annen renteinntekt		27	198
Annen finansinntekt			96
Sum finansinntekter		27	294
Annen rentekostnad		445 248	400 317
Sum finanskostnader		445 248	400 317
Netto finans		-445 221	-400 023
Ordinært resultat før skattekostnad		310 023	1 293 797
Skattekostnad på resultat		68 264	284 625
Ordinært resultat etter skattekostnad		241 759	1 009 172
Årsresultat		241 759	1 009 172
Årsresultat etter minoritetsinteresser		241 759	1 009 172
Totalresultat		241 759	1 009 172
Overføringer og disponeringer			
Avsatt til annen egenkapital		241 759	1 009 172



Resultatregnskap

Beløp i: NOK	Note	2023	2022
Sum overføringer og disponeringer		241 759	1 009 172



Balanse

Beløp i: NOK	Note	2023	2022
BALANSE - EIENDELER			
Anleggsmidler			
Immaterielle eiendeler			
Varige driftsmidler			
Tomter, bygninger o.a. fast eiendom	2, 3	9 314 135	9 408 217
Maskiner og anlegg	2		
Skip og flytende installasjoner	2		
Driftsløsøre, inventar o.a. utstyr	2	225 616	51 645
Sum varige driftsmidler	2	9 539 751	9 459 862
Finansielle anleggsmidler			
Investering i datterselskap	3	30 000	30 000
Lån til foretak i samme konsern	4		
Andre langsiktige fordringer	3		
Sum finansielle anleggsmidler		30 000	30 000
Sum anleggsmidler		9 569 751	9 489 862
Omløpsmidler			
Varer			
Fordringer			
Kundefordringer	4		
Andre kortsiktige fordringer	4	2 410 888	2 408 416
Konsernfordringer	4	4 845	204
Sum fordringer	4	2 415 733	2 408 620
Bankinnskudd, kontanter og lignende			
Bankinnskudd, kontanter o.l.		454 643	488 500
Sum bankinnskudd, kontanter og lignende		454 643	488 500
Sum omløpsmidler		2 870 375	2 897 119
SUM EIENDELER		12 440 126	12 386 981



Balanse

Beløp i: NOK	Note	2023	2022
BALANSE - EGENKAPITAL OG GJELD			
Egenkapital			
Innskutt egenkapital			
Aksjekapital		1 900 000	1 900 000
Sum innskutt egenkapital		1 900 000	1 900 000
Opptjent egenkapital			
Annen egenkapital		2 131 727	1 889 968
Sum opptjent egenkapital		2 131 727	1 889 968
Sum egenkapital		4 031 727	3 789 968
Gjeld			
Langsiktig gjeld			
Utsatt skatt		212 143	216 767
Sum avsetninger for forpliktelser		212 143	216 767
Annen langsiktig gjeld			
Gjeld til kredittinstitusjoner	3	8 112 196	8 112 474
Langsiktig konserngjeld	3, 4		
Sum annen langsiktig gjeld		8 112 196	8 112 474
Sum langsiktig gjeld		8 324 339	8 329 241
Kortsiktig gjeld			
Leverandørgjeld			834
Betalbar skatt		72 888	112 916
Skyldig offentlige avgifter		11 172	27 746
Annen kortsiktig gjeld			126 276
Sum kortsiktig gjeld		84 060	267 772
Sum gjeld		8 408 399	8 597 013
SUM EGENKAPITAL OG GJELD		12 440 126	12 386 981



Brønnøysundregistrene

ÅRSREGNSKAP FOR REGNSKAPSÅRET 2023 - GENERELL INFORMASJON

Journalnummer: 2024 393724

Enheten

Organisasjonsnummer: 923 848 401
Organisasjonsform: Aksjeselskap
Foretaksnavn: GRAMVEIEN 31 AS
Forretningsadresse: Gramveien 31
1832 ASKIM

Regnskapsår

Årsregnskapets periode: 01.01.2023 - 31.12.2023

Konsern

Morselskap i konsern: Ja
Konsernregnskap lagt ved: Nei

Regnskapsregler

Regler for små foretak benyttet: Ja
Benyttet ved utarbeidelsen av
årsregnskapet til selskapet: Regnskapslovens alminnelige regler

Årsregnskapet fastsatt av kompetent organ

Bekreftet av representant for selskapet: Igor Zivanovic
Dato for fastsettelse av årsregnskapet: 30.04.2024

Revisjon

Selskapet har besluttet at årsregnskapet
ikke skal revideres: Ja
Årsregnskapet er utarbeidet av ekstern
autorisert regnskapsfører: Ja

Grunnlag for avgivelse

År 2023: Årsregnskap er elektronisk innlevert.
År 2022: Tall er hentet fra elektronisk innlevert årsregnskap fra 2023.

Det er ikke krav til at årsregnskapet m.v. som sendes til Regnskapsregisteret er undertegnet. Kontrollen på at dette er utført ligger hos revisor/enhetens øverste organ. Sikkerheten ivaretas ved at innsender har rolle/rettighet for innsending av årsregnskapet via Altinn, og ved at det bekreftes at årsregnskapet er fastsatt av kompetent organ.

Brønnøysundregistrene, 04.05.2024



Organisasjonsnr: 923 848 401
GRAMVEIEN 31 AS

RESULTATREGNSKAP

Beløp i: NOK	Note	2023	2022
RESULTATREGNSKAP			
Inntekter			
Salgsinntekt			29 568
Annen driftsinntekt		1 199 926	2 058 426
Sum inntekter		1 199 926	2 087 994
Kostnader			
Lønnskostnad	1		
Avskrivning av driftsmidler og immaterielle eiendeler	2	114 111	103 967
Annen driftskostnad		330 571	290 209
Sum kostnader		444 682	394 175
Driftsresultat		755 244	1 693 819
Finansinntekter og finanskostnader			
Annen renteinntekt		27	198
Annen finansinntekt			96
Sum finansinntekter		27	294
Annen rentekostnad		445 248	400 317
Sum finanskostnader		445 248	400 317
Netto finans		-445 221	-400 023
Ordinært resultat før skattekostnad			
Skattekostnad på resultat		310 023	1 293 797
Ordinært resultat etter skattekostnad		68 264	284 625
Årsresultat		241 759	1 009 172
Årsresultat etter minoritetsinteresser		241 759	1 009 172
Totalresultat		241 759	1 009 172
Overføringer og disponeringer			
Avsatt til annen egenkapital		241 759	1 009 172
Sum overføringer og disponeringer		241 759	1 009 172



Organisasjonsnr: 923 848 401
GRAMVEIEN 31 AS

BALANSE

Beløp i: NOK **Note** **2023** **2022**

BALANSE - EIENDELER

Anleggsmidler

Immaterielle eiendeler

Varige driftsmidler

Tomter, bygninger o.a. fast eiendom	2, 3	9 314 135	9 408 217
Maskiner og anlegg	2		
Skip og flytende installasjoner	2		
Driftsløsøre, inventar o. a. utstyr	2	225 616	51 645
Sum varige driftsmidler	2	9 539 751	9 459 862

Finansielle anleggsmidler

Investering i datterselskap	3	30 000	30 000
Lån til foretak i samme konsern	4		
Andre langsiktige fordringer	3		
Sum finansielle anleggsmidler		30 000	30 000

Sum anleggsmidler

9 569 751 9 489 862

Omløpsmidler

Varer

Fordringer

Kundefordringer	4		
Andre kortsiktige fordringer	4	2 410 888	2 408 416
Konsernfordringer	4	4 845	204
Sum fordringer	4	2 415 733	2 408 620

Bankinnskudd, kontanter

og lignende

Bankinnskudd, kontanter o. l.		454 643	488 500
Sum bankinnskudd, kontanter og lignende		454 643	488 500

Sum omløpsmidler

2 870 375 2 897 119

SUM EIENDELER

12 440 126 12 386 981

BALANSE - EGENKAPITAL OG GJELD



Egenkapital		
Innskutt egenkapital		
Aksjekapital	1 900 000	1 900 000
Sum innskutt egenkapital	1 900 000	1 900 000
Opptjent egenkapital		
Annen egenkapital	2 131 727	1 889 968
Sum opptjent egenkapital	2 131 727	1 889 968
Sum egenkapital	4 031 727	3 789 968
Gjeld		
Langsiktig gjeld		
Utsatt skatt	212 143	216 767
Sum avsetninger for forpliktelse	212 143	216 767
Annen langsiktig gjeld		
Gjeld til kredittinstitusjoner	8 112 196	8 112 474
Langsiktig konserngjeld	3, 4	
Sum annen langsiktig gjeld	8 112 196	8 112 474
Sum langsiktig gjeld	8 324 339	8 329 241
Kortsiktig gjeld		
Leverandørgjeld		834
Betalbar skatt	72 888	112 916
Skyldig offentlige avgifter	11 172	27 746
Annen kortsiktig gjeld		126 276
Sum kortsiktig gjeld	84 060	267 772
Sum gjeld	8 408 399	8 597 013
SUM EGENKAPITAL OG GJELD	12 440 126	12 386 981



Organisasjonsnr: 923 848 401
GRAMVEIEN 31 AS

NOTEOPPLYSNINGER - SELSKAP - alle poster oppgitt i hele tall

Note
0

Antall årsverk i regnskapsåret
0.00

Sum Beløp

Balanseført verdi 31.12. Varige driftsmidler Immaterielle eiend.

Konsernregnskap

Morselskapet sitt navn

Forretningskontor for morselskapet

Begrunnelse for at datterselskap er utelatt fra konsolideringen

Samlet beløp - tilknyttet selskap Årets Fjorårets

Samlet beløp - foretak i samme konsern Årets Fjorårets

Samlet beløp - foretak i samme konsern Årets Fjorårets

Samlet beløp - felles kontrollert virksomhet Årets Fjorårets

Pantstillelse Beløp

Beholdning av egne aksjer Antall Pålydende Andel av aksjek.



Årsregnskap 2023
Gramveien 31 AS

Resultatregnskap
Balanse
Noter til regnskapet



Org.nr.: 923 848 401



RESULTATREGNSKAP

GRAMVEIEN 31 AS

DRIFTSINTEKTER OG DRIFTSKOSTNADER	Note	2023	2022
Salgsinntekt		0	29 568
Annen driftsinntekt		1 199 926	2 058 426
Sum driftsinntekter		1 199 926	2 087 994
Avskrivning av driftsmidler og immaterielle eiendeler	2	114 111	103 967
Annen driftskostnad		330 571	290 209
Sum driftskostnader		444 682	394 175
Driftsresultat		755 244	1 693 819
FINANSINTEKTER OG FINANSKOSTNADER			
Annen renteinntekt		27	198
Annen finansinntekt		0	96
Annen rentekostnad		445 248	400 317
Resultat av finansposter		-445 221	-400 023
Resultat før skattekostnad		310 023	1 293 797
Skattekostnad på resultat		68 264	284 625
Årsresultat		241 759	1 009 172
OVERFØRINGER			
Avsatt til annen egenkapital		241 759	1 009 172
Sum overføringer		241 759	1 009 172



BALANSE

GRAMVEIEN 31 AS

EIENDELER	Note	2023	2022
ANLEGGSMIDLER			
IMMATERIELLE EIENDELER			
VARIGE DRIFTSMIDLER			
Tomter, bygninger o.a. fast eiendom	2, 3	9 314 135	9 408 217
Driftsløsøre, inventar o.a. utstyr	2	225 616	51 645
Sum varige driftsmidler	2	9 539 751	9 459 862
FINANSIELLE ANLEGGSMIDLER			
Investeringer i datterselskap	3	30 000	30 000
Sum finansielle anleggsmidler		30 000	30 000
Sum anleggsmidler		9 569 751	9 489 862
OMLØPSMIDLER			
FORDRINGER			
Andre kortsiktige fordringer	4	2 410 888	2 408 416
Konsernfordringer	4	4 845	204
Sum fordringer	4	2 415 733	2 408 620
INVESTERINGER			
Bankinnskudd, kontanter o.l.		454 643	488 500
Sum omløpsmidler		2 870 375	2 897 119
Sum eiendeler		12 440 126	12 386 981



BALANSE

GRAMVEIEN 31 AS

EGENKAPITAL OG GJELD	Note	2023	2022
EGENKAPITAL			
INNSKUTT EGENKAPITAL			
Aksjekapital		1 900 000	1 900 000
Sum innskutt egenkapital		1 900 000	1 900 000
OPPTJENT EGENKAPITAL			
Annen egenkapital		2 131 727	1 889 968
Sum opptjent egenkapital		2 131 727	1 889 968
Sum egenkapital		4 031 727	3 789 968
GJELD			
AVSETNING FOR FORPLIKTELSE			
Utsatt skatt		212 143	216 767
Sum avsetning for forpliktelser		212 143	216 767
ANNEN LANGSIKTIG GJELD			
Gjeld til kredittinstitusjoner	3	8 112 196	8 112 474
Sum annen langsiktig gjeld		8 112 196	8 112 474
KORTSIKTIG GJELD			
Leverandørgjeld		0	834
Betalbar skatt		72 888	112 916
Skyldig offentlige avgifter		11 172	27 746
Annen kortsiktig gjeld		0	126 276
Sum kortsiktig gjeld		84 060	267 772
Sum gjeld		8 408 399	8 597 013
Sum egenkapital og gjeld		12 440 126	12 386 981

Askim, 30.04.2024
Styret i Gramveien 31 AS

Trond-Aage Krosby
styreleder

Igor Zivanovic
styremedlem/daglig leder



Regnskapsprinsipper

Årsregnskapet er satt opp i samsvar med regnskapsloven og NRS 8 - God regnskapsskikk for små foretak.

DRIFTSINNTEKTER

Inntektsføring ved salg av varer skjer på leveringstidspunktet. Tjenester inntektsføres etter hvert som de leveres.

SKATT

Skattekostnaden i resultatregnskapet omfatter både periodens betalbare skatt og endring i utsatt skatt. Utsatt skatt er beregnet med 22 % på grunnlag av de midlertidige forskjeller som eksisterer mellom regnskapsmessige og skattemessige verdier, samt ligningsmessig underskudd til fremføring ved utgangen av regnskapsåret. Skatteøkende og skattereduserende midlertidige forskjeller som reverserer eller kan reverseres i samme periode er utlignet og nettoført.

KLASSIFISERING OG VURDERING AV ANLEGGSMIDLER

Anleggsmidler omfatter eiendeler bestemt til varig eie og bruk. Anleggsmidler er vurdert til anskaffelseskost. Varige driftsmidler balanseføres og avskrives over driftsmidlets økonomiske levetid. Avskrivningsperioden for fast eiendom anskaffet etter 2009 er dekomponert i en del som gjelder råbygget og en del som gjelder faste tekniske installasjoner. Varige driftsmidler nedskrives til gjenvinnbart beløp ved verdifall som forventes ikke å være forbigående. Gjenvinnbart beløp er det høyeste av netto salgsverdi og verdi i bruk. Verdi i bruk er nåverdi av fremtidige kontantstrømmer knyttet til eiendelen. Nedskrivningen reverseres når grunnlaget for nedskrivningen ikke lenger er til stede.

KLASSIFISERING OG VURDERING AV OMLØPSMIDLER

Omløpsmidler og kortsiktig gjeld omfatter normalt poster som forfaller til betaling innen ett år etter balansedagen, samt poster som knytter seg til varekretsløpet. Omløpsmidler vurderes til laveste verdi av anskaffelseskost og virkelig verdi.

AKSJER I DATTERSELSKAP

Datterselskap vurderes etter kostmetoden i selskapsregnskapet. Investeringen er vurdert til anskaffelseskost for aksjene med mindre nedskrivning har vært nødvendig. Det er foretatt nedskrivning til virkelig verdi når verdifall skyldes årsaker som ikke kan forventes å være forbigående og det må anses nødvendig etter god regnskapsskikk. Nedskrivninger er reversert når grunnlaget for nedskrivning ikke lenger er til stede.

Utbytte, konsernbidrag og andre utdelinger fra datterselskap er inntektsført samme år som det er avsatt i givers regnskap. Overstiger utbytte / konsernbidraget andelen av opptjent resultat etter anskaffelsestidspunktet, representerer den overskytende del tilbakebetaling av investert kapital, og utdelingene er fratrukket investeringens verdi i balansen til morselskapet.

FORDRINGER

Kundefordringer og andre fordringer oppføres til pålydende etter fradrag for avsetning til forventet tap. Avsetning til tap gjøres på grunnlag av en individuell vurdering av de enkelte fordringene.

Note 1 Lønnskostnader og antall årsverk

Selskapet har i 2023 sysselsatt 0 årsverk.



Note 2 Anleggsmidler

	Bygninger og tomter	Driftsløsøre, inventar ol.	Sum
Anskaffelseskost pr. 01.01.23	9 714 655	58 466	9 773 121
+ Tilgang kjøpte driftsmidler		194 000	194 000
= Anskaffelseskost 31.12.23	9 714 655	252 466	9 967 121
Akkumulerte avskrivninger 31.12.23	400 520	26 849	427 369
= Bokført verdi 31.12.23	9 314 135	225 616	9 539 751
Årets ordinære avskrivninger	94 082	20 029	114 111
Økonomisk levetid	20 år		
Avskrivningsplan		saldo 10-20%	

Note 3 Fordringer og gjeld

	2023	2022
Langsiktig gjeld med forfall senere enn 5 år		
Gjeld til kredittinstitusjoner over 5 år	5 743 000	5 743 000
Gjeld sikret ved pant	8 112 474	8 112 474
Pantsatte eiendeler: Forretningsbygg	9 314 135	9 408 217

Note 4 Mellomværende med selskap i samme konsern

	2023	2022
Fordringer		
Andre kortsiktige fordringer konsern	2 390 402	2 386 875
Sum	2 390 402	2 386 875

Selskapet eier 100% av Gramveien 33 AS, kostpris kr. 30 000.



Protokoll ordinær generalforsamling

Gramveien 31 AS. Org nr: 923 848 401

Generalforsamling ble avholdt i Askim den 30.04.2024

Til stedet var:

Elektrotjenesten Invest AS – Aksjer 950 - 50 % (Igor Zivanovic)

FIRMITAS HOLDING AS – Aksjer 950 - 50 % (Trond Aage Krosby)

Dagsorden:

1. Styres leder Trond Aage Krosby åpnet generalforsamlingen.
2. Trond Aage Krosby ble valgt som både møteleder, Igor Zivanovic å undertegne protokoll.
3. Innkalling og dagsorden ble godkjent.
4. Årsregnskap, årsberetning og revisjonsberetning for 2023. ble godkjent.
5. Fastsetting av godtgjørelse til styrets medlemmer
5.1 – Godtgjørelsen til styret ble satt til 0,00 kr.
6. Følgende endringer foreslås i styret:
Ingen endring – Godkjent.
7. Innkommende saker:
Ingen innkommende saker.

—o—

Dato 30.04.2024

Med vennlig hilsen
for styret i Gramveien 31 AS

Styreleder– Trond Aage Krosby

Trond-Aage Krosby

Med vennlig hilsen
Igor Zivanovic

Protokoll underskriver

Igor Zivanovic

Signature: Trond-Aage Krosby
Trond-Aage Krosby (Apr 30, 2024 20:20 GMT+2)

Email: trond-aage@krosby.com









Protokoll Generalforsamling - 2023 - Gramveien 31 AS

Final Audit Report

2024-04-30

Created:	2024-04-30
By:	Igor Zivanovic (Igor.zivanovic@elektrotjenesten.no)
Status:	Signed
Transaction ID:	CBJCHBCAABAABWbnKaNWJZ2CVQpagrpt1ypOjlyGNXMDI

"Protokoll Generalforsamling - 2023 - Gramveien 31 AS" History

-  Document created by Igor Zivanovic (Igor.zivanovic@elektrotjenesten.no)
2024-04-30 - 4:15:50 PM GMT
-  Document emailed to trond-aage@krosby.com for signature
2024-04-30 - 4:16:16 PM GMT
-  Email viewed by trond-aage@krosby.com
2024-04-30 - 6:19:31 PM GMT
-  Signer trond-aage@krosby.com entered name at signing as Trond-Aage Krosby
2024-04-30 - 6:20:41 PM GMT
-  Document e-signed by Trond-Aage Krosby (trond-aage@krosby.com)
Signature Date: 2024-04-30 - 6:20:43 PM GMT - Time Source: server
-  Agreement completed.
2024-04-30 - 6:20:43 PM GMT