



ÅRSREGNSKAPET FOR REGNSKAPSÅRET 2024 - GENERELL INFORMASJON

Enheten

Organisasjonsnummer: 994 533 495
Organisasjonsform: Aksjeselskap
Foretaksnavn: MERTOUN CAPITAL AS
Forretningsadresse: Birkedalsveien 67
4640 SØGNE

Regnskapsår

Årsregnskapets periode: 01.01.2024 - 31.12.2024

Konsern

Morselskap i konsern: Nei

Regnskapsregler

Regler for små foretak benyttet: Ja
Benyttet ved utarbeidelsen av årsregnskapet til selskapet: Regnskapslovens alminnelige regler

Årsregnskapet fastsatt av kompetent organ

Bekreftet av representant for selskapet: Christian Frustøl
Dato for fastsettelse av årsregnskapet: 31.01.2025

Grunnlag for avgivelse

År 2024: Årsregnskapet er elektronisk innlevert
År 2023: Tall er hentet fra elektronisk innlevert årsregnskap fra 2024

Det er ikke krav til at årsregnskapet m.v. som sendes til Regnskapsregisteret er undertegnet. Kontrollen på at dette er utført ligger hos revisor/enhetens øverste organ. Sikkerheten ivaretas ved at innsender har rolle/rettighet for innsending av årsregnskapet via Altinn, og ved at det bekreftes at årsregnskapet er fastsatt av kompetent organ.

Brønnøysundregistrene, 07.02.2025



Resultatregnskap

Beløp i: NOK	Note	2024	2023
RESULTATREGNSKAP			
Inntekter			
Gevinst verdipapirer			6 959 880
Sum inntekter			6 959 880
Kostnader			
Tap verdipapirer		2 206 002	42 945 057
Lønnskostnad	1	1 543 825	1 755 518
Annen driftskostnad	1	322 206	943 667
Sum kostnader		4 072 033	45 644 241
Driftsresultat		-4 072 033	-38 684 362
Finansinntekter og finanskostnader			
Renteinntekt fra foretak i samme konsern			660 868
Annen renteinntekt		136 634	405 656
Sum finansinntekter		136 634	1 066 524
Annen rentekostnad		2 203	627 882
Sum finanskostnader		2 203	627 882
Netto finans		134 431	438 642
Ordinært resultat før skattekostnad		-3 937 602	-38 245 720
Skattekostnad på resultat	2	-380 952	-492 731
Ordinært resultat etter skattekostnad		-3 556 650	-37 752 989
Årsresultat		-3 556 650	-37 752 989
Årsresultat etter minoritetsinteresser		-3 556 650	-37 752 989
Totalresultat		-3 556 650	-37 752 989
Overføringer og disponeringer			
Avgitt konsernbidrag			1 052 122
Overføring annen innskutt egenkapital			-1 052 122



Resultatregnskap

Beløp i: NOK	Note	2024	2023
Overføring annen egenkapital		-3 556 650	-37 752 989
Sum overføringer og disponeringer		-3 556 650	-37 752 989



Balanse

Beløp i: NOK	Note	2024	2023
BALANSE - EIENDELER			
Anleggsmidler			
Immaterielle eiendeler			
Utsatt skattefordel	2	395 956	195 978
Sum immaterielle eiendeler		395 956	195 978
Finansielle anleggsmidler			
Investeringer i tilknyttet selskap			63 105 530
Andre langsiktige fordringer		861 300	10 000 000
Sum finansielle anleggsmidler		861 300	73 105 530
Sum anleggsmidler		1 257 256	73 301 508
Omløpsmidler			
Varer			
Fordringer			
Andre kortsiktige fordringer		1 074 944	7 789 696
Konsernfordringer	3		2 438 753
Sum fordringer		1 074 944	10 228 449
Investeringer			
Markedsbaserte aksjer	4	4 263 218	46 902 351
Sum investeringer		4 263 218	46 902 351
Bankinnskudd, kontanter og lignende			
Bankinnskudd	5	619 234	6 187 970
Sum bankinnskudd, kontanter og lignende		619 234	6 187 970
Sum omløpsmidler		5 957 395	63 318 770
SUM EIENDELER		7 214 651	136 620 278

BALANSE - EGENKAPITAL OG GJELD



Balanse

Beløp i: NOK	Note	2024	2023
Egenkapital			
Innskutt egenkapital			
Aksjekapital	6	10 130 000	132 315 000
Overkurs		10 122 344	132 215 000
Annen innskutt egenkapital		1 315 897	17 187 850
Sum innskutt egenkapital		21 568 241	281 717 850
Opptjent egenkapital			
Annen egenkapital		-14 698 902	-145 536 731
Sum opptjent egenkapital		-14 698 902	-145 536 731
Sum egenkapital	7	6 869 339	136 181 119
Sum langsiktig gjeld		0	0
Kortsiktig gjeld			
Gjeld til kredittinstitusjoner	3		
Leverandørgjeld		84 440	149 316
Skyldig offentlige avgifter		260 048	286 129
Kortsiktig konserngjeld	3		2 891
Annen kortsiktig gjeld		824	824
Sum kortsiktig gjeld		345 312	439 160
Sum gjeld		345 312	439 160
SUM EGENKAPITAL OG GJELD		7 214 651	136 620 278



Brønnøysundregistrene

ÅRSREGNSKAP FOR REGNSKAPSÅRET 2024 - GENERELL INFORMASJON

Journalnummer: 2025 305648

Enheten

Organisasjonsnummer: 994 533 495
Organisasjonsform: Aksjeselskap
Foretaksnavn: MERTOUN CAPITAL AS
Forretningsadresse: Birkedalsveien 67
4640 SØGNE

Regnskapsår

Årsregnskapets periode: 01.01.2024 - 31.12.2024

Konsern

Morselskap i konsern: Nei

Regnskapsregler

Regler for små foretak benyttet: Ja
Benyttet ved utarbeidelsen av
årsregnskapet til selskapet: Regnskapslovens alminnelige regler

Årsregnskapet fastsatt av kompetent organ

Bekreftet av representant for selskapet: Christian Frustøl
Dato for fastsettelse av årsregnskapet: 31.01.2025

Grunnlag for avgivelse

År 2024: Årsregnskap er elektronisk innlevert.
År 2023: Tall er hentet fra elektronisk innlevert årsregnskap fra 2024.

Det er ikke krav til at årsregnskapet m.v. som sendes til Regnskapsregisteret er undertegnet. Kontrollen på at dette er utført ligger hos revisor/enhetens øverste organ. Sikkerheten ivaretas ved at innsender har rolle/rettighet for innsending av årsregnskapet via Altinn, og ved at det bekreftes at årsregnskapet er fastsatt av kompetent organ.

Brønnøysundregistrene, 06.02.2025



Organisasjonsnr: 994 533 495
MERTOUN CAPITAL AS

RESULTATREGNSKAP

Beløp i: NOK	Note	2024	2023
RESULTATREGNSKAP			
Inntekter			
Gevinst verdipapirer			6 959 880
Sum inntekter			6 959 880
Kostnader			
Tap verdipapirer		2 206 002	42 945 057
Lønnskostnad	1	1 543 825	1 755 518
Annen driftskostnad	1	322 206	943 667
Sum kostnader		4 072 033	45 644 241
Driftsresultat		-4 072 033	-38 684 362
Finansinntekter og finanskostnader			
Renteinntekt fra foretak i samme konsern			660 868
Annen renteinntekt		136 634	405 656
Sum finansinntekter		136 634	1 066 524
Annen rentekostnad		2 203	627 882
Sum finanskostnader		2 203	627 882
Netto finans		134 431	438 642
Ordinært resultat før skattekostnad		-3 937 602	-38 245 720
Skattekostnad på resultat	2	-380 952	-492 731
Ordinært resultat etter skattekostnad		-3 556 650	-37 752 989
Årsresultat		-3 556 650	-37 752 989
Årsresultat etter minoritetsinteresser		-3 556 650	-37 752 989
Totalresultat		-3 556 650	-37 752 989
Overføringer og disponeringer			
Avgitt konsernbidrag			1 052 122
Overføring annen innskutt egenkapital			-1 052 122
Overføring annen egenkapital		-3 556 650	-37 752 989
Sum overføringer og disponeringer		-3 556 650	-37 752 989



Organisasjonsnr: 994 533 495
MERTOUN CAPITAL AS

BALANSE

Beløp i: NOK Note 2024 2023

BALANSE - EIENDELER

Anleggsmidler

Immaterielle eiendeler

Utsatt skattefordel 2 395 956 195 978
Sum immaterielle eiendeler 395 956 195 978

Finansielle anleggsmidler

Investeringer i
tilknyttet selskap 63 105 530
Andre langsiktige
fordringer 861 300 10 000 000
Sum finansielle
anleggsmidler 861 300 73 105 530

Sum anleggsmidler 1 257 256 73 301 508

Omløpsmidler

Varer

Fordringer

Andre kortsiktige
fordringer 1 074 944 7 789 696
Konsernfordringer 3 2 438 753
Sum fordringer 1 074 944 10 228 449

Investeringer

Markedsbaserte aksjer 4 4 263 218 46 902 351
Sum investeringer 4 263 218 46 902 351

Bankinnskudd, kontanter og lignende

Bankinnskudd 5 619 234 6 187 970
Sum bankinnskudd,
kontanter og lignende 619 234 6 187 970

Sum omløpsmidler 5 957 395 63 318 770

SUM EIENDELER 7 214 651 136 620 278

BALANSE - EGENKAPITAL OG GJELD

Egenkapital

Innskutt egenkapital

Aksjekapital 6 10 130 000 132 315 000
Overkurs 10 122 344 132 215 000
Annen innskutt egenkapital 1 315 897 17 187 850
Sum innskutt egenkapital 21 568 241 281 717 850



Opptjent egenkapital			
Annen egenkapital		-14 698 902	-145 536 731
Sum opptjent egenkapital		-14 698 902	-145 536 731
Sum egenkapital	7	6 869 339	136 181 119
Sum langsiktig gjeld		0	0
Kortsiktig gjeld			
Gjeld til kredittinstitusjoner	3		
Leverandørgjeld		84 440	149 316
Skyldig offentlige avgifter		260 048	286 129
Kortsiktig konserngjeld	3		2 891
Annen kortsiktig gjeld		824	824
Sum kortsiktig gjeld		345 312	439 160
Sum gjeld		345 312	439 160
SUM EGENKAPITAL OG GJELD	7	214 651	136 620 278



Organisasjonsnr: 994 533 495
MERTOUN CAPITAL AS

NOTEOPPLYSNINGER - SELSKAP - alle poster oppgitt i hele tall

Note

1

Antall årsverk i regnskapsåret

1.00

Sum Beløp

Balanseført verdi 31.12. Varige driftsmidler Immaterielle eiend.

Konsernregnskap

Morselskapet sitt navn

Forretningskontor for morselskapet

Begrunnelse for at datterselskap er utelatt fra konsolideringen

Samlet beløp - tilknyttet selskap Årets Fjorårets

Samlet beløp - foretak i samme konsern Årets Fjorårets

Samlet beløp - foretak i samme konsern Årets Fjorårets

Samlet beløp - felles kontrollert virksomhet Årets Fjorårets

Pantstillelse Beløp

Beholdning av egne aksjer Antall Pålydende Andel av aksjek.



Årsregnskap 2024
Mertoun Capital AS

Org.nr.: 994 533 495



Resultatregnskap			
Mertoun Capital AS			
	Note	2024	2023
Gevinst verdipapirer		0	6 959 880
Sum driftsinntekter		0	6 959 880
Tap verdipapirer		2 206 002	42 945 057
Lønnskostnad	1	1 543 825	1 755 518
Annen driftskostnad	1	322 206	943 667
Sum driftskostnader		4 072 033	45 644 241
Driftsresultat		-4 072 033	-38 684 362
Finansinntekter og finanskostnader			
Renteinntekt fra foretak i samme konsern		0	660 868
Annen renteinntekt		136 634	405 656
Annen rentekostnad		2 203	627 882
Resultat av finansposter		134 431	438 642
Resultat før skattekostnad		-3 937 602	-38 245 720
Skattekostnad på resultat	2	-380 952	-492 731
Årsresultat		-3 556 650	-37 752 989
Overføringer			
Avgitt konsernbidrag uten skatteeffekt		0	1 052 122
Overføring annen innskutt egenkapital		0	-1 052 122
Overføring annen egenkapital		3 556 650	37 752 989
Sum overføringer		-3 556 650	-37 752 989
Mertoun Capital AS		Side 2	


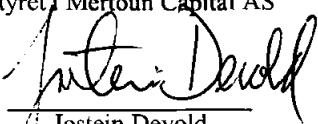



Balanse			
Mertoun Capital AS			
Eiendeler	Note	2024	2023
Anleggsmidler			
Utsatt skattefordel	2	395 956	195 978
Sum immaterielle eiendeler		395 956	195 978
Finansielle anleggsmidler			
Aksjer i tilknyttet selskap		0	63 105 530
Andre langsiktige fordringer		861 300	10 000 000
Sum anleggsmidler		1 257 256	73 301 508
Omløpsmidler			
Fordringer			
Andre kortsiktige fordringer		1 074 944	7 789 696
Konsernfordringer	3	0	2 438 753
Sum fordringer		1 074 944	10 228 449
Investeringer			
Markedsbaserte aksjer	4	4 263 218	46 902 351
Sum investeringer		4 263 218	46 902 351
Bankinnskudd	5	619 234	6 187 970
Sum omløpsmidler		5 957 395	63 318 770
Sum eiendeler		7 214 651	136 620 278



Balanse			
Mertoun Capital AS			
Egenkapital og gjeld	Note	2024	2023
Egenkapital			
Innskutt egenkapital			
Aksjekapital	6	10 130 000	132 315 000
Overkurs		10 122 344	132 215 000
Annen innskutt egenkapital		1 315 897	17 187 850
Sum innskutt egenkapital		21 568 241	281 717 850
Opptjent egenkapital			
Annen egenkapital		-14 698 902	-145 536 731
Sum opptjent egenkapital		-14 698 902	-145 536 731
Sum egenkapital	7	6 869 339	136 181 119
Gjeld			
Kortsiktig gjeld			
Leverandørgjeld		84 440	149 316
Skyldig offentlige avgifter		260 048	286 129
Konserngjeld	3	0	2 891
Annen kortsiktig gjeld		824	824
Sum kortsiktig gjeld		345 312	439 160
Sum egenkapital og gjeld		7 214 651	136 620 278

Kristiansand, 31.01.2025
Styret i Mertoun Capital AS

 Leif Hübert Styreleder	 Jostein Devold Styremedlem/daglig leder	 Christian Frustøl Styremedlem
--	--	---

Mertoun Capital AS Side 4



Noter til regnskapet 2024

Mertoun Capital AS

Regnskapsprinsipper

Årsregnskapet er satt opp i samsvar med regnskapsloven og god regnskapsskikk for små foretak. Ved utarbeidelse av regnskapet er forutsetningen om fortsatt drift lagt til grunn.

Salgsinntekter

Inntektsføring og kostnadsføring av gevinst og tap ved salg av verdipapirer skjer på transaksjonstidspunktet. Gevinst ved salg av aksjer og avkastning er klassifisert som driftsinntekt og tap ved salg av aksjer og omkostninger er klassifisert som driftskostnad i resultatregnskapet.

Klassifisering og vurdering av balanseposter.

Omløpsmidler og kortsiktig gjeld omfatter poster som forfaller til betaling innen ett år etter balansedagen. Øvrige poster er klassifisert som anleggsmidler og langsiktig gjeld.

Omløpsmidler er verdsatt til laveste av anskaffelseskost og virkelig verdi. Kortsiktig gjeld balanseføres til nominelt beløp på opptakstidspunktet.

Anleggsmidler balanseføres til anskaffelseskost, men nedskrives til virkelig verdi når verdifallet forventes ikke å være forbigående. Anleggsmidler med begrenset økonomisk levetid avskrives over levetiden. Langsiktig gjeld balanseføres til nominelt beløp på opptakstidspunktet.

Fordringer

Kundefordringer og andre fordringer er oppført i balansen til pålydende etter fradrag for avsetning til forventet tap. Avsetning til tap gjøres på grunnlag av en individuell vurdering av de enkelte fordringer.

Valuta

Pengeposter i utenlandsk valuta er vurdert til kursen ved regnskapsårets slutt.

Kortsiktige plasseringer.

Kortsiktige plasseringer (markedsbaserte aksjer, opsjoner og obligasjoner) vurderes til børskurs/virkelig verdi på balansedagen. Andre aksjer vurderes til laveste av anskaffelseskost og virkelig verdi. Mottatt utbytte og andre utdelinger fra selskapene samt rente på obligasjoner inntektsføres som driftsinntekt.

Varige driftsmidler

Varige driftsmidler balanseføres og avskrives over driftsmidlets forventede levetid.

Leasing/leieavtaler

Selskapet har kun operasjonelle leieavtaler hvor leiebeløpet fordeles lineært over forventet leietid.

Pensjoner

Selskapet har innskuddsbasert pensjonsordning for sine ansatte. Innskuddene kostnadsføres etter hvert som disse påløper, og ordningen medfører ingen forpliktelse som balanseføres. Fremtidige pensjonsutbetalinger avhenger av antall år man har vært ansatt, lønn og avkastning på innbetalt beløp.

Skatter

Skattekostnaden i resultatregnskapet omfatter både periodens betalbare skatt og endringer i utsatt skatt. Utsatt skatt er beregnet med 22 % på grunnlag av de midlertidige forskjeller som eksisterer mellom regnskapsmessige og skattemessige verdier. Skatteøkende og skattereduserende midlertidige forskjeller som reverseres eller kan reverseres i samme periode er utlignet. Netto utsatt skattefordel balanseføres i den grad det er sannsynlig at denne kan nyttegjøres.

Selskapet har med regnskapsmessig og skattemessig virkning 01.01.2024 fisjonert. Fisjonen er regnskapsført til kontinuitet ut i fra en betraktning om at det ikke foreligger noen reell transaksjon men kun en deling av eierskap ut i fra en pro rata fordeling av de underliggende eiendeler og forpliktelser. Regnskapsføring til kontinuitet innebærer at de balanseførte verdiene av eiendeler, rettigheter og forpliktelser som overføres ved fisjonen videreføres i overtakende selskap. Overtakende selskap er Mertoun Capital 2 AS (org.nr 834 143 402) som eies 100% av Leif Hübert AS.



Noter til regnskapet 2024

Mertoun Capital AS

Note 1: Ansatte, godtgjørelser, lån til ansatte mv.

Lønn og sosiale kostnader består av følgende poster :

	2024	2023
Lønninger og honorarer	1 205 357	1 337 141
Arbeidsgiveravgift	186 880	249 667
Pensjonskostnader	150 732	166 101
Andre lønnskostnader	856	2 609
Sum lønnskostander	<u>1 543 825</u>	<u>1 755 518</u>

Selskapet har i 2024 gjennomsnittlig sysselsatt 1 årsverk.

Selskapet har inngått avtale i henhold til lov om obligatorisk tjenestepensjon.

Ytelser til ledende personer

	Daglig leder	Styret
Lønn	1 125 357	0
Andre ytelser	150 732	80 000
	<u>1 276 089</u>	<u>80 000</u>

Kostnadsført godtgjørelse til revisor er fordelt på følgende:

Revisjon	60 000 inkl mva.
Annen bistand	0 inkl mva.

Note 2: Skattekostnad

Betalbar skatt	2024	2023
Resultat før skattekostnad	-3 937 602	-38 245 720
Permanente forskjeller	0	495
Netto verdiendring urealiserte verdipapirer	169 770	41 499 756
Netto regnskapsm. res realiserte verdipapirer	2 036 232	-4 835 902
Inntektsført aksjeutbytte	0	-678 678
Skattepliktig resultat verdipapirer	0	20 360
Endring i midlertidige forskj. vedr. -anleggsmidler	0	0
Årets skattegrunnlag	<u>-1 731 600</u>	<u>-2 239 688</u>
Beregnet betalbar skatt	22% <u>0</u>	22% <u>0</u>

Utsatt skatt

Midlertidige forskjeller:		
-anleggsmidler	0	0
Sum midlertidige forskjeller	0	0
Fremførbart underskudd etter fisjon 1.1.24	-68 200	0
Årets underskudd	<u>-1 731 600</u>	<u>-2 239 688</u>
Grunnlag for beregn. av utsatt skatt	<u>-1 799 800</u>	<u>-2 239 688</u>
Utsatt skatt/-skattefordel	22% <u>-395 956</u>	22% <u>-492 731</u>
Skatt av mottatt konsernbidrag - utlign underskudd	0	296 753
Balanseført utsatt skatt/-skattefordel	<u>-395 956</u>	<u>-195 979</u>

Skattekostnad i regnskapet

Betalbar skatt	0	0
(Økning)/reduksjon i utsatt skattefordel	<u>-380 952</u>	<u>-492 731</u>
Årets skattekostnad	<u>-380 952</u>	<u>-492 731</u>

Balanseført skattegjeld

Årets grunnlag betalbar skatt	0	0
Mottatt konsernbidrag brutto	0	0
Anvendelse av fremførbart underskudd	0	0
Grunnlag for årets betalbare skatt	<u>0</u>	<u>0</u>
Betalbar skatt vedrørende dette år	22 % <u>0</u>	22 % <u>0</u>
Betalbar skatt i balansen	<u>0</u>	<u>0</u>



Noter til regnskapet 2024

Mertoun Capital AS

Note 3: Pant og garantier, fordringer og gjeld

	2024	2023
Pantsikret gjeld	0	0
Innvilget kredittramme	0	0

Bokført verdi av eiendeler stillet som sikkerhet for denne gjeld er:

Aksjer, opsjoner og obligasjoner	0	0
Sum bokført verdi av eiendeler stillet som sikkerhet:	0	0

Selskapet har ingen fordringer med forfall senere enn ett år. Selskapet har ikke langsiktig gjeld.

Mellomværende med selskap i samme konsern

Annen kortsiktig fordring	0	2 438 753
Annen kortsiktig gjeld	0	2 891

Note 4: Markedsbaserte finansielle omløpsmidler

	Bokf verdi	Ansk.kost
Børsnoterte aksjer	2 683 714	8 151 011
Andre markedsbaserte aksjer	1 579 503	1 972 309
Totalt	4 263 218	10 123 320

Børsnoterte finansielle omløpsmidler er bokført til markedsverdi pr 31.12.2024.

Note 5: Betalingsmidler

I posten inngår bundne bankinnskudd kr 61 774.

Note 6: Aksjekapital, aksjonærer mv.

Aksjekapitalen består av 10 130 000 aksjer hver pålydende kr 1,00.

Alle aksjer har samme stemmerett og utbytterett.

Selskapets aksjonærer	Antall aksjer	Eierandel
Marna Invest AS	10 130 000	100,00 %
Sum	10 130 000	100,00 %

Styremedlem og administrerende direktør Jostein Devold eier 100 % av aksjene i selskapet gjennom Marna Invest AS.

Note 7: Egenkapital

	Aksje- kapital	Overkurs	Annen innsk. egenkapital	Annen egenkapital	SUM
Egenkapital 01.01.	132 315 000	132 215 000	17 187 850	-145 536 731	136 181 119
Årets resultat	-	-	-	-3 556 650	-3 556 650
Fisjon 01.01.2024	-122 185 000	-122 092 656	-15 871 953	134 394 479	-125 755 130
Egenkapital 31.12.	10 130 000	10 122 344	1 315 897	-14 698 902	6 869 339



RSM Norge AS

Gravane 20, 4610 Kristiansand
Org.nr: 982 316 588 MVA

T +47 38 07 07 00
F +47 23 11 42 01

www.rsmnorge.no

Til generalforsamlingen i Mertoun Capital AS

Uavhengig revisors beretning

Konklusjon

Vi har revidert årsregnskapet for Mertoun Capital AS som viser et underskudd på NOK 3 556 650. Årsregnskapet består av balanse per 31. desember 2024, resultatregnskap for regnskapsåret avsluttet per denne datoen og noter til årsregnskapet, herunder et sammendrag av viktige regnskapsprinsipper.

Etter vår mening

- oppfyller årsregnskapet gjeldende lovkrav, og
- gir årsregnskapet et rettviseende bilde av selskapets finansielle stilling per 31. desember 2024, og av dets resultater for regnskapsåret avsluttet per denne datoen i samsvar med regnskapslovens regler og god regnskapsskikk i Norge.

Grunnlag for konklusjonen

Vi har gjennomført revisjonen i samsvar med International Standards on Auditing (ISA-ene). Våre oppgaver og plikter i henhold til disse standardene er beskrevet nedenfor under *Revisors oppgaver og plikter ved revisjonen av årsregnskapet*. Vi er uavhengige av selskapet i samsvar med kravene i relevante lover og forskrifter i Norge og International Code of Ethics for Professional Accountants (inkludert internasjonale uavhengighetsstandarder) utstedt av International Ethics Standards Board for Accountants (IESBA-reglene), og vi har overholdt våre øvrige etiske forpliktelser i samsvar med disse kravene. Innhentet revisjonsbevis er etter vår vurdering tilstrekkelig og hensiktsmessig som grunnlag for vår konklusjon.

Styrets og daglig leders ansvar for årsregnskapet

Styret og daglig leder (ledelsen) er ansvarlige for å utarbeide årsregnskapet og for at det gir et rettviseende bilde i samsvar med regnskapslovens regler og god regnskapsskikk i Norge. Ledelsen er også ansvarlig for slik internkontroll som den finner nødvendig for å kunne utarbeide et regnskap som ikke inneholder vesentlig feilinformasjon, verken som følge av misligheter eller utilsiktede feil.

Ved utarbeidelsen av årsregnskapet må ledelsen ta standpunkt til selskapets evne til fortsatt drift og opplyse om forhold av betydning for fortsatt drift. Forutsetningen om fortsatt drift skal legges til grunn for årsregnskapet så lenge det ikke er sannsynlig at virksomheten vil bli avvirket.

THE POWER OF BEING UNDERSTOOD
ASSURANCE | TAX | CONSULTING

RSM Norge AS (organisasjonsnummer 982316588), RSM Advokatfirma AS (organisasjonsnummer 914095573),
RSM Norge Kompetanse AS (organisasjonsnummer 925107492)

RSM Norge AS er medlem av RSM-nettverket og driver under navnet RSM. RSM er forretningsnavnet som brukes av medlemmene i RSM-nettverket. RSM Advokatfirma AS og RSM Norge Kompetanse AS er selskaper tilknyttet RSM Norge AS.

Hvert medlem i RSM-nettverket er et selvstendig revisjons- og rådgivningsfirma med uavhengig virksomhet. RSM-nettverket er ikke selv en egen juridisk person av noen form i noen jurisdiksjon.





Revisors oppgaver og plikter ved revisjonen av årsregnskapet

Vårt mål er å oppnå betryggende sikkerhet for at årsregnskapet som helhet ikke inneholder vesentlig feilinformasjon, verken som følge av misligheter eller utilsiktede feil, og å avgi en revisjonsberetning som inneholder vår konklusjon. Betryggende sikkerhet er en høy grad av sikkerhet, men ingen garanti for at en revisjon utført i samsvar med ISA-ene, alltid vil avdekke vesentlig feilinformasjon. Feilinformasjon kan oppstå som følge av misligheter eller utilsiktede feil. Feilinformasjon er å anse som vesentlig dersom den enkeltvis eller samlet med rimelighet kan forventes å påvirke de økonomiske beslutningene som brukerne foretar på grunnlag av årsregnskapet.

For videre beskrivelse av revisors oppgaver og plikter vises det til:
<https://revisorforeningen.no/revisjonsberetninger>

Kristiansand, 31. januar 2025
RSM Norge AS

Nils Eivind Holst
Statsautorisert revisor