



ÅRSREGNSKAPET FOR REGNSKAPSÅRET 2025 - GENERELL INFORMASJON

Enheten

Organisasjonsnummer: 931 626 957
Organisasjonsform: Aksjeselskap
Foretaksnavn: PEDERS KJØTT OG FISK AS
Forretningsadresse: c/o KB Gruppen Eiendom AS
Rådhusgata 4
2212 KONGSVINGER

Regnskapsår

Årsregnskapets periode: 01.01.2025 - 31.12.2025

Konsern

Morselskap i konsern: Nei

Regnskapsregler

Regler for små foretak benyttet: Ja
Benyttet ved utarbeidelsen av årsregnskapet til selskapet: Regnskapslovens alminnelige regler

Årsregnskapet fastsatt av kompetent organ

Bekreftet av representant for selskapet: Peder Gjølstad Røhnebæk
Dato for fastsettelse av årsregnskapet: 23.02.2026

Grunnlag for avgivelse

År 2025: Årsregnskapet er elektronisk innlevert
År 2024: Tall er hentet fra elektronisk innlevert årsregnskap fra 2025

Det er ikke krav til at årsregnskapet m.v. som sendes til Regnskapsregisteret er undertegnet. Kontrollen på at dette er utført ligger hos revisor/enhetens øverste organ. Sikkerheten ivaretas ved at innsender har rolle/rettighet for innsending av årsregnskapet via Altinn, og ved at det bekreftes at årsregnskapet er fastsatt av kompetent organ.

Brønnøysundregistrene, 09.04.2026



Resultatregnskap

Beløp i: NOK	Note	2025	2024
RESULTATREGNSKAP			
Inntekter			
Salgsinntekt		12 372 337	363 739
Annen driftsinntekt		3 975	
Sum inntekter		12 376 313	363 739
Kostnader			
Varekostnad		8 168 483	256 343
Lønnskostnad	1	3 423 441	743 732
Avskrivning av driftsmidler og immaterielle eiendeler	2	430 100	61 200
Annen driftskostnad		1 724 641	728 184
Sum kostnader		13 746 666	1 789 459
Driftsresultat		-1 370 353	-1 425 720
Finansinntekter og finanskostnader			
Annen renteinntekt		49 691	92 377
Sum finansinntekter		49 691	92 377
Annen rentekostnad		164 375	56 489
Sum finanskostnader		164 375	56 489
Netto finans		-114 684	35 888
Resultat før skattekostnad		-1 485 037	-1 389 832
Skattekostnad på resultat	3	-326 154	-305 763
Årsresultat		-1 158 883	-1 084 069
Årsresultat etter minoritetsinteresser		-1 158 883	-1 084 069
Totalresultat		-1 158 883	-1 084 069
Overføringer og disponeringer			
Udekket tap		-1 158 883	
Avsatt til annen egenkapital			-1 084 069



Resultatregnskap

Beløp i: NOK	Note	2025	2024
Sum overføringer og disponeringer		-1 158 883	-1 084 069



Balanse

Beløp i: NOK	Note	2025	2024
BALANSE - EIENDELER			
Anleggsmidler			
Immaterielle eiendeler			
Utsatt skattefordel	3, 4	631 917	305 763
Sum immaterielle eiendeler		631 917	305 763
Varige driftsmidler			
Tomter, bygninger o.a. fast eiendom	2		
Maskiner og anlegg	2		
Skip og flytende installasjoner	2		
Driftsløsøre, inventar o.a. utstyr	2, 5	3 816 098	2 953 891
Sum varige driftsmidler	2	3 816 098	2 953 891
Sum anleggsmidler		4 448 015	3 259 654
Omløpsmidler			
Varer			
Sum varer		477 839	64 856
Fordringer			
Kundefordringer		52 519	
Andre kortsiktige fordringer		598 577	931 447
Sum fordringer		651 096	931 447
Bankinnskudd, kontanter og lignende			
Bankinnskudd, kontanter o.l.		1 129 708	4 368 447
Sum bankinnskudd, kontanter og lignende		1 129 708	4 368 447
Sum omløpsmidler		2 258 644	5 364 750
SUM EIENDELER		6 706 658	8 624 404

BALANSE - EGENKAPITAL OG GJELD

Egenkapital



Balanse

Beløp i: NOK	Note	2025	2024
Innskutt egenkapital			
Aksjekapital	6	80 000	80 000
Overkurs		2 420 000	2 420 000
Annen innskutt egenkapital		-5 570	
Sum innskutt egenkapital		2 494 430	2 500 000
Opptjent egenkapital			
Udekket tap		2 242 952	1 089 639
Sum opptjent egenkapital		-2 242 952	-1 089 639
Sum egenkapital	4	251 478	1 410 361
Gjeld			
Langsiktig gjeld			
Utsatt skatt	3		
Annen langsiktig gjeld			
Gjeld til kredittinstitusjoner	5	2 504 000	2 504 000
Ansvarlig lånekapital	7	2 000 000	2 000 000
Sum annen langsiktig gjeld		4 504 000	4 504 000
Sum langsiktig gjeld		4 504 000	4 504 000
Kortsiktig gjeld			
Leverandørgjeld		1 032 159	2 494 731
Betalbar skatt	3		
Skyldig offentlige avgifter		269 363	78 282
Annen kortsiktig gjeld		649 659	137 030
Sum kortsiktig gjeld		1 951 181	2 710 043
Sum gjeld		6 455 181	7 214 043
SUM EGENKAPITAL OG GJELD		6 706 658	8 624 404



Brønnøysundregistrene

ÅRSREGNSKAP FOR REGNSKAPSÅRET 2025 - GENERELL INFORMASJON

Journalnummer: 2026 367107

Virksomheten

Organisasjonsnummer: 931 626 957
Organisasjonsform: Aksjeselskap
Foretaksnavn: PEDERS KJØTT OG FISK AS
Forretningsadresse: c/o KB Gruppen Eiendom AS
Rådhusgata 4
2212 KONGSVINGER

Regnskapsår

Årsregnskapets periode: 01.01.2025 - 31.12.2025

Konsern

Morselskap i konsern: Nei

Regnskapsregler

Regler for små foretak benyttet: Ja
Benyttet ved utarbeidelsen av årsregnskapet: Regnskapslovens alminnelige regler

Årsregnskapet fastsatt av kompetent organ

Bekreftet av: Peder Gjølstad Røhnebæk
Dato for fastsettelse av årsregnskapet: 23.02.2026

Revisjon

Selskapet har besluttet at årsregnskapet ikke skal revideres: Ja
Årsregnskapet er utarbeidet av ekstern autorisert regnskapsfører: Ja
Ekstern autorisert regnskapsfører har i løpet av regnskapsåret bistått ved den løpende regnskapsføringen eller utført andre tjenester for selskapet enn å utarbeide årsregnskapet: Ja

Grunnlag for avgivelse

År 2025: Årsregnskap er elektronisk innlevert.
År 2024: Tall er hentet fra elektronisk innlevert årsregnskap fra 2025.

Virksomheten sitt øverste organ er ansvarlig for at årsregnskapet er signert. Det er mulig å levere årsregnskap uten signatur fordi sikkerheten for rett rapportering er ivarettatt ved at innsenderen har rolle/rettighet for innsending i Altinn. Navnet på representanten, som bekrefter at årsregnskapet er godkjent, er i tillegg oppgitt.

Brønnøysundregistrene, 08.04.2026

Brønnøysundregistrene
Postadresse: Postboks 900, 8910 Brønnøysund
Telefon: 75 00 75 00
E-post: firmapost@brreg.no Internett: www.brreg.no
Organisasjonsnummer: 974 760 673



Organisasjonsnr: 931 626 957
PEDERS KJØTT OG FISK AS

RESULTATREGNSKAP

Beløp i: NOK	Note	2025	2024
RESULTATREGNSKAP			
Inntekter			
Salgsinntekt		12 372 337	363 739
Annen driftsinntekt		3 975	
Sum inntekter		12 376 313	363 739
Kostnader			
Varekostnad		8 168 483	256 343
Lønnskostnad	1	3 423 441	743 732
Avskrivning av driftsmidler og immaterielle eiendeler	2	430 100	61 200
Annen driftskostnad		1 724 641	728 184
Sum kostnader		13 746 666	1 789 459
Driftsresultat		-1 370 353	-1 425 720
Finansinntekter og finanskostnader			
Annen renteinntekt		49 691	92 377
Sum finansinntekter		49 691	92 377
Annen rentekostnad		164 375	56 489
Sum finanskostnader		164 375	56 489
Netto finans		-114 684	35 888
Resultat før skattekostnad		-1 485 037	-1 389 832
Skattekostnad på resultat	3	-326 154	-305 763
Årsresultat		-1 158 883	-1 084 069
Årsresultat etter minoritetsinteresser		-1 158 883	-1 084 069
Totalresultat		-1 158 883	-1 084 069
Overføringer og disponeringer			
Udekket tap		-1 158 883	
Avsatt til annen egenkapital			-1 084 069
Sum overføringer og disponeringer		-1 158 883	-1 084 069



Organisasjonsnr: 931 626 957
PEDERS KJØTT OG FISK AS

BALANSE

Beløp i: NOK **Note** **2025** **2024**

BALANSE - EIENDELER

Anleggsmidler

Immaterielle eiendeler

Utsatt skattefordel	3, 4	631 917	305 763
Sum immaterielle eiendeler		631 917	305 763

Varige driftsmidler

Tomter, bygninger o.a. fast eiendom	2		
Maskiner og anlegg	2		
Skip og flytende installasjoner	2		
Driftsløsøre, inventar o. a. utstyr	2, 5	3 816 098	2 953 891
Sum varige driftsmidler	2	3 816 098	2 953 891

Sum anleggsmidler		4 448 015	3 259 654
--------------------------	--	------------------	------------------

Omløpsmidler

Varer

Sum varer		477 839	64 856
------------------	--	----------------	---------------

Fordringer

Kundefordringer		52 519	
Andre kortsiktige fordringer		598 577	931 447
Sum fordringer		651 096	931 447

Bankinnskudd, kontanter og lignende

Bankinnskudd, kontanter o. l.		1 129 708	4 368 447
Sum bankinnskudd, kontanter og lignende		1 129 708	4 368 447

Sum omløpsmidler		2 258 644	5 364 750
-------------------------	--	------------------	------------------

SUM EIENDELER		6 706 658	8 624 404
----------------------	--	------------------	------------------

BALANSE - EGENKAPITAL OG GJELD

Egenkapital

Innskutt egenkapital

Aksjekapital	6	80 000	80 000
Overkurs		2 420 000	2 420 000
Annen innskutt egenkapital		-5 570	
Sum innskutt egenkapital		2 494 430	2 500 000



Opptjent egenkapital			
Udekket tap		2 242 952	1 089 639
Sum opptjent egenkapital		-2 242 952	-1 089 639
Sum egenkapital	4	251 478	1 410 361
Gjeld			
Langsiktig gjeld			
Utsatt skatt	3		
Annen langsiktig gjeld			
Gjeld til			
kredittinstitusjoner	5	2 504 000	2 504 000
Ansvarlig lånekapital	7	2 000 000	2 000 000
Sum annen langsiktig gjeld		4 504 000	4 504 000
Sum langsiktig gjeld		4 504 000	4 504 000
Kortsiktig gjeld			
Leverandørgjeld		1 032 159	2 494 731
Betalbar skatt	3		
Skyldig offentlige avgifter		269 363	78 282
Annen kortsiktig gjeld		649 659	137 030
Sum kortsiktig gjeld		1 951 181	2 710 043
Sum gjeld		6 455 181	7 214 043
SUM EGENKAPITAL OG GJELD		6 706 658	8 624 404



Organisasjonsnr: 931 626 957
PEDERS KJØTT OG FISK AS

NOTEOPPLYSNINGER - SELSKAP

- alle poster oppgitt i hele tall

Note

Antall årsverk i regnskapsåret
5.00



Årsregnskap 2025 Peders Kjøtt og Fisk AS

Resultatregnskap
Balanse
Noter til regnskapet

Org.nr.: 931 626 957


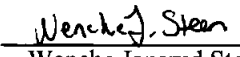

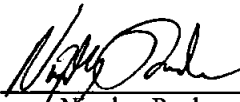


Resultatregnskap			
Peders Kjøtt og Fisk AS			
Driftsinntekter og driftskostnader	Note	2025	2024
Salgsinntekt		12 372 337	363 739
Annen driftsinntekt		3 975	0
Sum driftsinntekter		12 376 313	363 739
Varekostnad		8 168 483	256 343
Lønnskostnad	1	3 423 441	743 732
Avskrivning av driftsmidler og immaterielle eiendeler	2	430 100	61 200
Annen driftskostnad		1 724 641	728 184
Sum driftskostnader		13 746 666	1 789 459
Driftsresultat		-1 370 353	-1 425 720
Finansinntekter og finanskostnader			
Annen renteinntekt		49 691	92 377
Annen rentekostnad		164 375	56 489
Resultat av finansposter		-114 684	35 888
Resultat før skattekostnad		-1 485 037	-1 389 832
Skattekostnad på resultat	3	-326 154	-305 763
Årsresultat		-1 158 883	-1 084 069
Overføringer			
Avsatt til annen egenkapital		0	-1 084 069
Overført til udekket tap		1 158 883	0
Sum overføringer		-1 158 883	-1 084 069



Balanse			
Peders Kjøtt og Fisk AS			
Eiendeler	Note	2025	2024
Anleggsmidler			
Immaterielle eiendeler			
Utsatt skattefordel	3, 4	631 917	305 763
Sum immaterielle eiendeler		631 917	305 763
Varige driftsmidler			
Driftsløsøre, inventar o.a. utstyr	2, 5	3 816 098	2 953 891
Sum varige driftsmidler	2	3 816 098	2 953 891
Sum anleggsmidler		4 448 015	3 259 654
Omløpsmidler			
Lager av varer og annen beholdning		477 839	64 856
Fordringer			
Kundefordringer		52 519	0
Andre kortsiktige fordringer		598 577	931 447
Sum fordringer		651 096	931 447
Bankinnskudd, kontanter o.l.		1 129 708	4 368 447
Sum omløpsmidler		2 258 644	5 364 750
Sum eiendeler		6 706 658	8 624 404



Balanse			
Peders Kjøtt og Fisk AS			
Egenkapital og gjeld	Note	2025	2024
Egenkapital			
Innskutt egenkapital			
Aksjekapital	6	80 000	80 000
Overkurs		2 420 000	2 420 000
Annen innskutt egenkapital		-5 570	0
Sum innskutt egenkapital		2 494 430	2 500 000
Opptjent egenkapital			
Udekket tap		-2 242 952	-1 089 639
Sum opptjent egenkapital		-2 242 952	-1 089 639
Sum egenkapital	4	251 478	1 410 361
Gjeld			
Annen langsiktig gjeld			
Ansvarlig lån	7	2 000 000	2 000 000
Gjeld til kredittinstitusjoner	5	2 504 000	2 504 000
Sum annen langsiktig gjeld		4 504 000	4 504 000
Kortsiktig gjeld			
Leverandørgjeld		1 032 159	2 494 731
Skyldig offentlige avgifter		269 363	78 282
Annen kortsiktig gjeld		649 659	137 030
Sum kortsiktig gjeld		1 951 181	2 710 043
Sum gjeld		6 455 181	7 214 043
Sum egenkapital og gjeld		6 706 658	8 624 404
Kongsvinger, 23.02.2026 Styret i Peders Kjøtt og Fisk AS			
 Stian Bergerud styremedlem		 Wenche Jansrud Steen styremedlem	
 Peder Gjølstad Røhnebak styreleder		 Nicolay Paulsen daglig leder	
Peders Kjøtt og Fisk AS		Side 4	



Regnskapsprinsipper

Årsregnskapet er satt opp i samsvar med regnskapsloven og NRS 8 - God regnskapsskikk for små foretak.

Driftsinntekter

Inntektsføring ved salg av varer skjer på leveringstidspunktet. Tjenester inntektsføres etter hvert som de leveres.

Skatt

Skattekostnaden i resultatregnskapet omfatter både periodens betalbare skatt og endring i utsatt skatt. Utsatt skatt er beregnet med 22 % på grunnlag av de midlertidige forskjeller som eksisterer mellom regnskapsmessige og skattemessige verdier, samt ligningsmessig underskudd til fremføring ved utgangen av regnskapsåret. Skatteøkende og skattereduserende midlertidige forskjeller som reverserer eller kan reverseres i samme periode er utlignet og nettoført.

Klassifisering og vurdering av anleggsmidler

Anleggsmidler omfatter eiendeler bestemt til varig eie og bruk. Anleggsmidler er vurdert til anskaffelseskost. Varige driftsmidler balanseføres og avskrives over driftsmidlets økonomiske levetid. Avskrivningsperioden for fast eiendom anskaffet etter 2009 er dekomponert i en del som gjelder råbygget og en del som gjelder faste tekniske installasjoner. Varige driftsmidler nedskrives til gjenvinnbart beløp ved verdifall som forventes ikke å være forbigående. Gjenvinnbart beløp er det høyeste av netto salgsverdi og verdi i bruk. Verdi i bruk er nåverdi av fremtidige kontantstrømmer knyttet til eiendelen. Nedskrivningen reverseres når grunnlaget for nedskrivningen ikke lenger er til stede.

Klassifisering og vurdering av omløpsmidler

Omløpsmidler og kortsiktig gjeld omfatter normalt poster som forfaller til betaling innen ett år etter balansedagen, samt poster som knytter seg til varekretsløpet. Omløpsmidler vurderes til laveste verdi av anskaffelseskost og virkelig verdi.

Varer

Varer er vurdert til det laveste av anskaffelseskost og netto salgsverdi.

Fordringer

Kundefordringer og andre fordringer oppføres til pålydende etter fradrag for avsetning til forventet tap. Avsetning til tap gjøres på grunnlag av en individuell vurdering av de enkelte fordringene.

Virksomhetens art

Selskapets virksomhet består av detaljhandel med kjøttvarer, og drives i Kongsvinger.

Note 1 Lønnskostnader og ytelser

Selskapet har i 2025 sysselsatt ca. 5 årsverk.



Note 2 Anleggsmidler

	Driftsløsøre, inventar ol.	Sum
Anskaffelseskost pr. 01.01.25	3 015 091	3 015 091
+ Tilgang kjøpte driftsmidler	1 292 306	1 292 306
= Anskaffelseskost 31.12.25	4 307 397	4 307 397
Akkumulerte avskrivninger 31.12.25	491 300	491 300
= Bokført verdi 31.12.25	3 816 098	3 816 098
Årets ordinære avskrivninger	430 100	430 100
Økonomisk levetid	7-15 år	

Note 3 Skatt

	2025	2024
Årets skattekostnad		
Resultatført skatt på ordinært resultat:		
Betalbar skatt	0	0
Endring i utsatt skattefordel	-326 154	-305 763
Skattekostnad ordinært resultat	-326 154	-305 763
Skattepliktig inntekt:		
Resultat før skatt	-1 485 037	-1 389 832
Permanente forskjeller	2 520	0
Endring i midlertidige forskjeller	-145 054	-350 119
Skattepliktig inntekt	-1 627 571	-1 739 951
Betalbar skatt i balansen:		
Betalbar skatt på årets resultat	0	0
Sum betalbar skatt i balansen	0	0

Skatteeffekten av midlertidige forskjeller og underskudd til fremføring som har gitt opphav til utsatt skatt og utsatte skattefordeler, spesifisert på typer av midlertidige forskjeller

	2025	2024	Endring
Varige driftsmidler	495 172	350 119	-145 054
Sum	495 172	350 119	-145 054
Akkumulert fremførbart underskudd	-3 367 522	-1 739 951	1 627 571
Grunnlag for utsatt skattefordel	-2 872 350	-1 389 832	1 482 518
Utsatt skattefordel (22 %)	-631 917	-305 763	326 154



Note 4 Fortsatt drift

2025 har vært et innkjøringsår for virksomheten. Året er økonomisk preget av etableringskostnader, økte lønnskostnader som følge av opplæring og økte kostnader knyttet til strategiske investeringer som var nødvendige for å posisjonere virksomheten for videre drift og vekst. Resultatet vurderes derfor ikke som representativt for selskapets underliggende drift. På bakgrunn av erfaringene man har gjort seg i innkjøringsfasen har selskapet iverksatt flere strategiske tiltak som skal styrke lønnsomheten i kommende år. Med dette som grunnlag har styret valgt å regnskapsmessig bokføre den utsatte skattefordelen knyttet til det skattemessige underskuddet i regnskapet for 2025.

Basert på gjennomførte tiltak, selskapets nåværende finansielle stilling og forventet utvikling for 2026, vurderer styret at forutsetningen om fortsatt drift er til stede. Dette er lagt til grunn ved utarbeidelsen av årsregnskapet.

Styret bekrefter at årsregnskapet er utarbeidet under forutsetning om fortsatt drift, jf. regnskapsloven § 4-5. Styret gjør løpende en vurdering av om det skal foreslås for aksjonærene at det ansvarlig lånet bør konverteres til egenkapital.

Note 5 Pantstillelser og garantier

	31.12.2025	31.12.2024
Pantsikret gjeld, pantstillelser og garantier		
Langsiktig gjeld til kredittinstitusjoner	-2 504 000	0
Sum	-2 504 000	0
Regnskapsført verdi av pantsikrede eiendeler		
Driftstilbehør	3 816 098	0
Sum	3 816 098	0

Det er avtalt 2 års avdragsfrihet på lån fra kredittinstitusjon. Resterende gjeld 5 år etter balansedagen er ca. 1,3 MNOK.



Note 6 Aksjonærer

Aksjekapitalen i Peders Kjøtt og Fisk AS pr. 31.12 består av:

	Antall	Pålydende	Bokført
Ordinære aksjer	10 000	8,0	80 000
Sum	10 000		80 000

Eierstruktur

De største aksjonærene i % pr. 31.12 var:

	Ordinære	Eierandel	Stemmeandel
ETV INVEST AS	2 500	25,0	25,0
FLYGIND AS	2 500	25,0	25,0
TAIGA AS	2 500	25,0	25,0
ERLEND INSELSETH RØHNEBÆK	1 250	12,5	12,5
Peder Gjølstad Røhnebæk	1 250	12,5	12,5
Totalt antall aksjer	10 000	100,0	100,0

Aksjer eiet av medlemmer i styret og daglig leder:

Navn	Verv	Ordinære
Peder Gjølstad Røhnebæk	styreleder	1 250
Totalt antall aksjer		1 250

Note 7 Ansvarlig lån

Lånet er ytet av av aksjonærene og er prioritert etter all annen gjeld. Ansvarlig lånekapital skal nedbetales innen 1 år fra balansedato, og er rentefritt. Lånet utgjør kr 2 000 000.