



ÅRSREGNSKAPET FOR REGNSKAPSÅRET 2022 - GENERELL INFORMASJON

Enheten

Organisasjonsnummer:	914 927 986
Organisasjonsform:	Aksjeselskap
Foretaksnavn:	SEA VENTURE AS
Forretningsadresse:	Storgata 5 8006 BODØ

Regnskapsår

Årsregnskapets periode:	01.01.2022 - 31.12.2022
-------------------------	-------------------------

Konsern

Morselskap i konsern:	Ja
Konsernregnskap lagt ved:	Nei

Regnskapsregler

Regler for små foretak benyttet:	Ja
Benyttet ved utarbeidelsen av årsregnskapet til selskapet:	Regnskapslovens alminnelige regler

Årsregnskapet fastsatt av kompetent organ

Bekreftet av representant for selskapet:	Johan Jørgen Koch
Dato for fastsettelse av årsregnskapet:	18.09.2023

Grunnlag for avgivelse

År 2022: Årsregnskapet er elektronisk innlevert
År 2021: Tall er hentet fra elektronisk innlevert årsregnskap fra 2022

Det er ikke krav til at årsregnskapet m.v. som sendes til Regnskapsregisteret er undertegnet. Kontrollen på at dette er utført ligger hos revisor/enhetens øverste organ. Sikkerheten ivaretas ved at innsender har rolle/rettighet for innsending av årsregnskapet via Altinn, og ved at det bekreftes at årsregnskapet er fastsatt av kompetent organ.

Brønnøysundregistrene, 11.09.2024



Resultatregnskap

Beløp i: NOK	Note	2022	2021
RESULTATREGNSKAP			
Inntekter			
Sum inntekter		0	0
Kostnader			
Varekostnad			-98 266
Lønnskostnad	1	223 426	741 493
Avskrivning på varige driftsmidler	2	1 521	
Annen driftskostnad		1 227 901	3 753 832
Sum kostnader		1 452 847	4 397 059
Driftsresultat		-1 452 847	-4 397 059
Finansinntekter og finanskostnader			
Annen renteinntekt			799
Annen finansinntekt		720 073	1 259 443
Sum finansinntekter		720 073	1 260 242
Annen rentekostnad		295 256	526 968
Annen finanskostnad		24 819	24 155
Sum finanskostnader		320 074	551 123
Netto finans		399 998	709 119
Ordinært resultat før skattekostnad		-1 052 849	-3 687 940
Skattekostnad på ordinært resultat	3	-228 678	-804 871
Ordinært resultat etter skattekostnad		-824 171	-2 883 069
Årsresultat		-824 171	-2 883 069
Årsresultat etter minoritetsinteresser		-824 171	-2 883 069
Overføringer og disponeringer			
Udekket tap	4	-824 171	-2 883 069
Sum overføringer og disponeringer		-824 171	-2 883 069



Balanse

Beløp i: NOK	Note	2022	2021
BALANSE - EIENDELER			
Anleggsmidler			
Immaterielle eiendeler			
Konsesjoner, patenter, lisenser o.l.	2	89 729	
Utsatt skattefordel	3,5	2 480 965	2 252 287
Sum immaterielle eiendeler		2 570 694	2 252 287
Finansielle anleggsmidler			
Investering i annet foretak i samme konsern	5	4 488 906	4 488 906
Andre langsiktige fordringer		84 908	279 905
Sum finansielle anleggsmidler		4 573 813	4 768 810
Sum anleggsmidler		7 144 507	7 021 097
Omløpsmidler			
Varer			
Fordringer			
Kundefordringer		4 431 937	4 431 937
Andre kortsiktige fordringer		1 862	45 698
Konsernfordringer	5,6	325 634	115 927
Sum fordringer		4 759 433	4 593 561
Bankinnskudd, kontanter og lignende			
Bankinnskudd, kontanter o.l.		83 149	42 019
Sum bankinnskudd, kontanter og lignende		83 149	42 019
Sum omløpsmidler		4 842 582	4 635 580
SUM EIENDELER		11 987 089	11 656 677

BALANSE - EGENKAPITAL OG GJELD

Egenkapital

Innskutt egenkapital



Balanse

Beløp i: NOK	Note	2022	2021
Selskapskapital	4,5,7	13 500 000	13 500 000
Sum innskutt egenkapital		13 500 000	13 500 000
Opptjent egenkapital			
Udekket tap	4,5	8 852 973	8 028 801
Sum opptjent egenkapital		-8 852 973	-8 028 801
Sum egenkapital		4 647 027	5 471 199
Gjeld			
Langsiktig gjeld			
Annen langsiktig gjeld			
Gjeld til kredittinstitusjoner	8	2 800 000	4 431 269
Langsiktig konserngjeld	6	3 687 026	
Øvrig langsiktig gjeld		310 000	310 000
Sum annen langsiktig gjeld		6 797 026	4 741 269
Sum langsiktig gjeld		6 797 026	4 741 269
Kortsiktig gjeld			
Gjeld til kredittinstitusjoner	8		738 393
Leverandørgjeld	6	381 889	269 886
Skyldig offentlige avgifter		19 467	22 147
Annen kortsiktig gjeld		141 679	413 783
Sum kortsiktig gjeld		543 035	1 444 210
Sum gjeld		7 340 061	6 185 479
SUM EGENKAPITAL OG GJELD		11 987 089	11 656 677



Brønnøysundregistrene

ÅRSREGNSKAP FOR REGNSKAPSÅRET 2022 - GENERELL INFORMASJON

Journalnummer: 2023 729654

Enheten

Organisasjonsnummer: 914 927 986
Organisasjonsform: Aksjeselskap
Foretaksnavn: SEA VENTURE AS
Forretningsadresse: Storgata 5
8006 BODØ

Regnskapsår

Årsregnskapets periode: 01.01.2022 - 31.12.2022

Konsern

Morselskap i konsern: Ja
Konsernregnskap lagt ved: Nei

Regnskapsregler

Regler for små foretak benyttet: Ja
Benyttet ved utarbeidelsen av
årsregnskapet til selskapet: Regnskapslovens alminnelige regler

Årsregnskapet fastsatt av kompetent organ

Bekreftet av representant for selskapet: Johan Jørgen Koch
Dato for fastsettelse av årsregnskapet: 18.09.2023

Revisjon

Årsregnskapet er utarbeidet av ekstern
autorisert regnskapsfører: Ja
Ekstern autorisert regnskapsfører har i
løpet av regnskapsåret bistått ved den
løpende regnskapsføringen eller utført
andre tjenester for selskapet enn å
utarbeide årsregnskapet: Ja

Grunnlag for avgivelse

År 2022: Årsregnskap er elektronisk innlevert.
År 2021: Tall er hentet fra elektronisk innlevert årsregnskap fra 2022.

Det er ikke krav til at årsregnskapet m.v. som sendes til Regnskapsregisteret er undertegnet. Kontrollen på at dette er utført ligger hos revisor/enhetens øverste organ. Sikkerheten ivaretas ved at innsender har rolle/rettighet for innsending av årsregnskapet via Altinn, og ved at det bekreftes at årsregnskapet er fastsatt av kompetent organ.

Brønnøysundregistrene, 20.09.2023

Brønnøysundregistrene
Postadresse: Postboks 900, 8910 Brønnøysund
Telefon: 75 00 75 00
E-post: firmapost@brreg.no Internett: www.brreg.no
Organisasjonsnummer: 974 760 673



Organisasjonsnr: 914 927 986
SEA VENTURE AS

RESULTATREGNSKAP

Beløp i: NOK	Note	2022	2021
RESULTATREGNSKAP			
Inntekter			
Sum inntekter		0	0
Kostnader			
Varekostnad			-98 266
Lønnskostnad	1	223 426	741 493
Avskrivning på varige driftsmidler	2	1 521	
Annen driftskostnad		1 227 901	3 753 832
Sum kostnader		1 452 847	4 397 059
Driftsresultat		-1 452 847	-4 397 059
Finansinntekter og finanskostnader			
Annen renteinntekt			799
Annen finansinntekt		720 073	1 259 443
Sum finansinntekter		720 073	1 260 242
Annen rentekostnad		295 256	526 968
Annen finanskostnad		24 819	24 155
Sum finanskostnader		320 074	551 123
Netto finans		399 998	709 119
Ordinært resultat før skattekostnad		-1 052 849	-3 687 940
Skattekostnad på ordinært resultat	3	-228 678	-804 871
Ordinært resultat etter skattekostnad		-824 171	-2 883 069
Årsresultat		-824 171	-2 883 069
Årsresultat etter minoritetsinteresser		-824 171	-2 883 069
Overføringer og disponeringer			
Udekket tap	4	-824 171	-2 883 069
Sum overføringer og disponeringer		-824 171	-2 883 069



Organisasjonsnr: 914 927 986
SEA VENTURE AS

BALANSE

Beløp i: NOK	Note	2022	2021
BALANSE - EIENDELER			
Anleggsmidler			
Immaterielle eiendeler			
Konsesjoner, patenter, lisenser o.l.	2	89 729	
Utsatt skattefordel	3,5	2 480 965	2 252 287
Sum immaterielle eiendeler		2 570 694	2 252 287
Finansielle anleggsmidler			
Investering i annet foretak i samme konsern	5	4 488 906	4 488 906
Andre langsiktige fordringer		84 908	279 905
Sum finansielle anleggsmidler		4 573 813	4 768 810
Sum anleggsmidler		7 144 507	7 021 097
Omløpsmidler			
Varer			
Fordringer			
Kundefordringer		4 431 937	4 431 937
Andre kortsiktige fordringer		1 862	45 698
Konsernfordringer	5,6	325 634	115 927
Sum fordringer		4 759 433	4 593 561
Bankinnskudd, kontanter og lignende			
Bankinnskudd, kontanter o.l.		83 149	42 019
Sum bankinnskudd, kontanter og lignende		83 149	42 019
Sum omløpsmidler		4 842 582	4 635 580
SUM EIENDELER		11 987 089	11 656 677
BALANSE - EGENKAPITAL OG GJELD			
Egenkapital			
Innskutt egenkapital			
Selskapskapital	4,5,7	13 500 000	13 500 000
Sum innskutt egenkapital		13 500 000	13 500 000
Opptjent egenkapital			



Udekket tap	4,5	8 852 973	8 028 801
Sum opptjent egenkapital		-8 852 973	-8 028 801
Sum egenkapital		4 647 027	5 471 199
Gjeld			
Langsiktig gjeld			
Annen langsiktig gjeld			
Gjeld til			
kredittinstitusjoner	8	2 800 000	4 431 269
Langsiktig konserngjeld	6	3 687 026	
Øvrig langsiktig gjeld		310 000	310 000
Sum annen langsiktig gjeld		6 797 026	4 741 269
Sum langsiktig gjeld		6 797 026	4 741 269
Kortsiktig gjeld			
Gjeld til			
kredittinstitusjoner	8		738 393
Leverandørgjeld	6	381 889	269 886
Skyldig offentlige avgifter		19 467	22 147
Annen kortsiktig gjeld		141 679	413 783
Sum kortsiktig gjeld		543 035	1 444 210
Sum gjeld		7 340 061	6 185 479
SUM EGENKAPITAL OG GJELD		11 987 089	11 656 677



Organisasjonsnr: 914 927 986
SEA VENTURE AS

NOTEOPPLYSNINGER - SELSKAP - alle poster oppgitt i hele tall

Note

Antall årsverk i regnskapsåret
1.00

<u>Sum</u>	<u>Beløp</u>
<u>Balanseført verdi 31.12.</u>	<u>Varige driftsmidler Immaterielle eiend.</u>

Konsernregnskap

Morselskapet sitt navn

Forretningskontor for morselskapet

Begrunnelse for at datterselskap er utelatt fra konsolideringen

Konsern, tilknyttet selskap m.v. - fordringer og gjeld

Fordringer

<u>Samlet beløp - tilknyttet selskap</u>	<u>Årets</u>	<u>Fjorårets</u>
--	--------------	------------------

<u>Samlet beløp - foretak i samme konsern</u>	<u>Årets</u>	<u>Fjorårets</u>
---	--------------	------------------

<u>Samlet beløp - foretak i samme konsern</u>	<u>Årets</u>	<u>Fjorårets</u>
---	--------------	------------------

<u>Samlet beløp - felles kontrollert virksomhet</u>	<u>Årets</u>	<u>Fjorårets</u>
---	--------------	------------------

<u>Pantstillelse</u>	<u>Beløp</u>
----------------------	--------------

<u>Beholdning av egne aksjer</u>	<u>Antall</u>	<u>Pålydende</u>	<u>Andel av aksjek.</u>
----------------------------------	---------------	------------------	-------------------------



Note

Lån og sikkerhetsstillelse til medlemmer

Er det gitt lån eller sikkerhetsstillelse til ledende personer: Nei

Opplysninger om:

Medlemmer av:

Mer om lån og sikkerhetsstillelse


Note


Noteopplysninger ut over minimumskravene for små foretak


Fullstendige noteopplysninger fremkommer av vedlagte PDF-dokument



 BankID Signing
Morten Koch
2023-09-15

 BankID Signing
Jostein Kåre Angell
2023-09-15

 BankID Signing
Johan-Jørgen Koch
2023-09-15

 BankID Signing
Svein Egil Stavem
2023-09-18

**Årsregnskap 2022
for
Sea Venture AS**

Organisasjonsnr. 914927986



Sea Venture AS

Resultatregnskap

	Note	2022	2021
DRIFTSINNEKTER OG DRIFTSKOSTNADER			
Driftsinntekter			
Annen driftsinntekt		0	0
Sum driftsinntekter		0	0
Driftskostnader			
Varekostnad		0	(98 266)
Lønnskostnad	1	223 426	741 493
Avskrivning på varige driftsmidler	2	1 521	0
Annen driftskostnad		1 227 901	3 753 832
Sum driftskostnader		1 452 847	4 397 059
DRIFTSRESULTAT		(1 452 847)	(4 397 059)
FINANSINNEKTER OG FINANSKOSTNADER			
Finansinntekter			
Annen renteinntekt		0	799
Annen finansinntekt		720 073	1 259 443
Sum finansinntekter		720 073	1 260 242
Finanskostnader			
Annen rentekostnad		295 256	526 968
Annen finanskostnad		24 819	24 155
Sum finanskostnader		320 074	551 123
NETTO FINANSPOSTER		399 998	709 119
ORDINÆRT RES. FØR SKATTEKOSTNAD		(1 052 849)	(3 687 940)
Skattekostnad på ordinært resultat	3	(228 678)	(804 871)
ORDINÆRT RESULTAT		(824 171)	(2 883 069)
ARSRESULTAT		(824 171)	(2 883 069)
OVERF. OG DISPONERINGER			
Fremføring av udekket tap	4	(824 171)	(2 883 069)
SUM OVERF. OG DISP.		(824 171)	(2 883 069)



Sea Venture AS

Balanse pr. 31.12.2022

	Note	31.12.2022	31.12.2021
EIENDELER			
ANLEGGSMIDLER			
Immaterielle eiendeler			
Konsesjoner, patenter, lisenser o.l.	2	89 729	0
Utsatt skattefordel	3,5	2 480 965	2 252 287
Sum immaterielle eiendeler		2 570 694	2 252 287
Finansielle anleggsmidler			
Investeringer i foretak i samme konsern	5	4 488 906	4 488 906
Andre langsiktige fordringer		84 908	279 905
Sum finansielle anleggsmidler		4 573 813	4 768 810
SUM ANLEGGSMIDLER		7 144 507	7 021 097
OMLØPSMIDLER			
Fordringer			
Kundefordringer		4 431 937	4 431 937
Fordringer på konsernselskap	5,6	325 634	115 927
Andre kortsiktige fordringer		1 862	45 698
Sum fordringer		4 759 433	4 593 561
Bankinnskudd, kontanter o.l.		83 149	42 019
SUM OMLØPSMIDLER		4 842 582	4 635 580
SUM EIENDELER		11 987 089	11 656 677



Sea Venture AS

Balanse pr. 31.12.2022

	Note	31.12.2022	31.12.2021
EGENKAPITAL OG GJELD			
EGENKAPITAL			
Innskutt egenkapital			
Selskapskapital	4,5,7	13 500 000	13 500 000
Sum innskutt egenkapital		13 500 000	13 500 000
Opptjent egenkapital			
Udekket tap	4,5	(8 852 973)	(8 028 801)
Sum opptjent egenkapital		(8 852 973)	(8 028 801)
SUM EGENKAPITAL		4 647 027	5 471 199
GJELD			
LANGSIKTIG GJELD			
Annen langsiktig gjeld			
Gjeld til kredittinstitusjoner	8	2 800 000	4 431 269
Langsiktig gjeld til konsernselskap	6	3 687 026	0
Øvrig langsiktig gjeld		310 000	310 000
Sum annen langsiktig gjeld		6 797 026	4 741 269
SUM LANGSIKTIG GJELD		6 797 026	4 741 269
KORTSIKTIG GJELD			
Gjeld til kredittinstitusjoner	8	0	738 393
Leverandørgjeld	6	381 889	269 886
Skyldig offentlige avgifter		19 467	22 147
Annen kortsiktig gjeld		141 679	413 783
SUM KORTSIKTIG GJELD		543 035	1 444 210
SUM GJELD		7 340 061	6 185 479
SUM EGENKAPITAL OG GJELD		11 987 089	11 656 677

Bodø, den ____ / ____ 2023

Johan Jørgen Koch
Styrets lederJostein Kåre Angell
Styremedlem/daglig lederSvein Egil Stavem
StyremedlemMorten Koch
Styremedlem



Sea Venture AS

Noter 2022

Prinsippnote

Årsregnskapet er satt opp i samsvar med regnskapsloven og god regnskapsskikk for små foretak.

a) Driftsinntekter

Inntektsføring ved salg av varer skjer på leveringstidspunktet. Tjenester inntektsføres etterhvert som de leveres.

b) Omløpsmidler/Kortsiktig gjeld

Omløpsmidler og kortsiktig gjeld omfatter normalt poster som forfaller til betaling innen ett år etter balansedagen, samt poster som knytter seg til varekretsløpet. Omløpsmidler vurderes til laveste verdi av anskaffelseskost og antatt virkelig verdi.

c) Anleggsmidler/Langsiktig gjeld

Anleggsmidler omfatter eiendeler bestemt til varig eie og bruk. Anleggsmidler er vurdert til anskaffelseskost. Varige driftsmidler balanseføres og avskrives over driftmidlets økonomiske levetid. Varige driftsmidler nedskrives til gjenvinnbart beløp ved verdifall som forventes ikke å være forbigående.

Gjenvinnbart beløp er det høyeste av netto salgsverdi og verdi i bruk. Verdi i bruk er nåverdi av fremtidige kontantstrømmer knyttet til eiendelen.

Nedskrivningen reverseres når grunnlaget for nedskrivningen ikke lenger er tilstede.

d) Fordringer

Kundefordringer og andre fordringer oppføres til pålydende etter fradrag for avsetning til forventet tap. Avsetning til tap gjøres på grunnlag av en individuell vurdering av de enkelte fordringene. I tillegg gjøres det for øvrige kundefordringer en uspesifisert avsetning for å dekke antatte tap.

e) Skatt

Skattekostnaden i resultatregnskapet omfatter både periodens betalbare skatt og endring i utsatt skatt. Utsatt skatt er beregnet med 22% på grunnlag av de midleridige forskjeller som eksisterer mellom regnskapmessige og skattemessige verdier, samt ligningmessig underskudd til fremføring ved utgangen av regnskapsåret. Skatteøkende og skattereduserende midlertidige forskjeller som reverserer eller kan reversere i samme periode er utlignet og nettoført.



Sea Venture AS

Noter 2022

Note 1 - Lønnskostnad

Selskapet har hatt ca 1 årsverk i regnskapsåret.

Spesifikasjon av lønnskostnader	I år	I fjor
Lønn	147 638	637 924
Arbeidsgiveravgift	15 024	55 778
Pensjonskostnader	34 409	32 172
Andre lønnsrelaterte ytelser	26 355	15 619
Totalt	223 426	741 493

Foretaket er pliktig til å ha obligatorisk tjenstepensjon etter lov om obligatorisk tjenstepensjon, og har etablert pensjonsordning som tilfredsstiller kravene i loven.

Note 2 - Varige driftsmidler

	Konsesjoner, patenter, lisenser o.l.
Anskaffelseskost pr. 1/1	0
+ Tilgang	91 250
Anskaffelseskost pr. 31/12	91 250
Akk. av/nedskr. pr 1/1	0
+ Ordinære avskrivninger	1 521
Akk. av/nedskr. pr. 31/12	1 521
Balanseført verdi pr 31/12	89 729
Prosentstørrelse for ord. avskr.	20-20



Sea Venture AS

Noter 2022

Note 3 - Skatt

Spesifikasjon av årets skattegrunnlag:	2022
Resultat før skattekostnader	-1 052 849
Permanente og andre forskjeller	13 403
Endring i midlertidige forskjeller	712 310
Inntekt	-327 136
Spesifikasjon av årets skattekostnad:	2022
Beregnet skatt av årets resultat	0
= Sum betalbar skatt	0
+ endring i utsatt skattefordel	-228 678
= Ordinær skattekostnad	-228 678
Betalbar skatt i balansen består av:	
= Betalbar skatt i balansen	0

Midlertidige forskjeller og balanseført utsatt skatt

	2022	2021
+ Utestående fordringer	-5 225 659	-4 513 349
- Fremførbart skattemessig underskudd	6 051 459	5 724 323
Sum negative skatteøkende forskjeller	11 277 118	10 237 672
Grunnlag for beregning av utsatt skatt / skattefordel	-11 277 118	-10 237 672
Balanseført utsatt skattefordel	2 480 965	2 252 287



Sea Venture AS

Noter 2022

Note 4 - Egenkapital

	Aksjekapital / selskapskapital	Overkurs	Annen innskutt egenkapital	Annen egenkapital	Samlet egenkapital
Pr 1.1.	13 500 000	0	0	-8 028 801	8 354 268
-Til årets resultat			0	-824 171	-824 171
=Pr 31.12.	13 500 000	0	0	-8 852 973	4 647 027

Over halvparten av aksjekapitalen er tapt pr. 31.12.22. Styret arbeider intensivt med å hente inn ny kapital både lokalt, nasjonalt og internasjonalt. Inntil ny kapital er på plass har hovedaksjonær sagt seg villig til å tilføre selskapet likviditet til løpende drift i morselskap med datterselskaper. Hovedaksjonær har i 2022 tilført kr. 3 565 000.

Styret lener seg på at forretningsideen i selskapet antas å ha god lønnsomhet, når driften er tilstrekkelig finansiert og kommet i gang. Nye aksjonærer har kjøpt seg inn i selskapet i 2022. Styret mener at forutsetningen for fortsatt drift er til stede.



Sea Venture AS

Noter 2022

Note 5 - Hendelser etter balansedagen, fortsatt drift og verdsettelse av eiendeler

Konsernet har blitt sterkt rammet av Covid-19 pandemien, spesielt som følge av at hovedmarkedsområdet for konsernets produkter er i Kina og Hong Kong. Med bakgrunn i Kinas forsterkede tiltak mot pandemien har det ikke vært mulig å fortsette aktiviteten i datterselskapene i Hong Kong og Vietnam. I slutten av 2022 opphevet Kina restriksjonene og markedet har igjen åpnet seg for normal aktivitet.

Styret arbeider fokuserer arbeidet i 2023 på kapitalinnhenting og restrukturering av verdikjeden slik at produksjon og salg kan komme i gang igjen i løpet av høsten 2023 og ut over i 2024. Styret er for tiden i konkret forhandlinger med flere investorer for å gjennomføre prosessen og ser positivt på at dette vil komme på plass i løpet av 2023.

Konsernet har sikret seg avtaler for råstoffleveranser i Norge, rettigheter for produksjon og salgsdistribusjon i Asia og styret vurderer at forholdene ligger til rette for en lønnsom drift i årene fremover. Styret vurderer at dette forutsetter at ekstern kapitaltilførsel og finansiering faller på plass i tråd med pågående prosesser.

Selskapets eiendeler består hovedsakelig i følgende:

Utsatt skattefordel	2 480 695
Investering i datterselskap Sea Venture Trading International Limited	4 488 906
Fordringer på konsernselskap	4 757 571

Fordringene på konsernselskap er samlet nedskrevet med kr. 5 225 659. Styret vurderer at de gjenstående verdiene vil være i behold under forutsetning om gjennomføring av pågående prosess for kapitaltilførsel, refinansiering og gjenoppstart av produksjon og salg i datterselskapene.

På bakgrunn av de overnevnte vurderinger legges forutsetningen om fortsatt drift til grunn.



Sea Venture AS

Noter 2022

Note 6 - Konsernmellomværende

Fordringer og gjeld til konsernselskaper inngår med følgende beløp i regnskapspostene:

	2022	2021
Fordringer		
Andre kortsiktige fordringer	325 634	115 927
Kundefordringer	9 497 708	8 785 398
Sum fordringer	9 823 342	8 901 325
Gjeld		
Annen langsiktig gjeld	3 687 026	0
Leverandørgjeld	227 345	146 747
Sum gjeld	3 914 371	146 747

Det er foretatt en tapsavsetning på kr. 5 225 659 knyttet til fordringene på datterselskapet, ref. note 5.

Annen langsiktig gjeld er likviditetslån Otto Koch AS, beregnet med 4,1% rentesats. Lånet er vurdert langsiktig og gjøres opp etterhvert som inntjeningen i datterselskap tar seg opp.

Note 7 - Antall aksjer, aksjeeiere m.v.

Selskapet har 13 500 000 aksjer pålydende kr 1 pr. aksje, samlet aksjekapital utgjør kr 13 500 000.

Selskapet har 5 aksjonærer, som alle eier mer enn 5 % av aksjene:

Navn	Foretaksnr	Antall	Eierandel
Otto Koch AS	914 178 983	7 370 000	54,59 %
Jostein Kåre Angell		1 970 000	14,59 %
Svein Egil Stavem		1 595 000	11,81 %
Edgeing Holding AS	935 085 438	1 350 000	10,00 %
Grafo AS	947 195 360	1 215 000	9,00 %



Sea Venture AS

Noter 2022

Note 8 - Gjeld til kredittinstitusjoner

	I år	fjor
Gjeldspost med forfall senere enn 5 år fra balansedagen		
Gjeld til kredittinstitusjoner	800 000	1 092 036
Totalt	800 000	1 092 036

Selskapet har en kassekreditt i DNB på kr 750 000. Per 31.12.21 er kr 0 av kreditten benyttet.

Langsiktig lån til kredittinstitusjon er sikret med vekstgaranti fra Innovasjon Norge AS på 75% av kredittbeløpet med fradrag av andre sikkerheter (tapsgaranti).



Statsautoriserte revisorer
Ernst & Young AS

Dronningensgate 7B
8006 Bodo

Foretaksregisteret: NO 976 389 387 MVA
Tlf: +47 24 00 24 00

www.ey.no
Medlemmer av Den norske Revisorforening

UAVHENGIG REVISORS BERETNING

Til generalforsamlingen i Sea Venture AS

Konklusjon

Vi har revidert årsregnskapet for Sea Venture AS som består av balanse per 31. desember 2022, resultatregnskap for regnskapsåret avsluttet per denne datoen og noter til årsregnskapet, herunder et sammendrag av viktige regnskapsprinsipper.

Etter vår mening oppfyller årsregnskapet gjeldende lovkrav og gir et rettviseende bilde av selskapets finansielle stilling per 31. desember 2022 og av dets resultater for regnskapsåret avsluttet per denne datoen i samsvar med regnskapslovens regler og god regnskapsskikk i Norge.

Grunnlag for konklusjon

Vi har gjennomført revisjonen i samsvar med International Standards on Auditing (ISA-ene). Våre oppgaver og plikter i henhold til disse standardene er beskrevet nedenfor under *Revisors oppgaver og plikter ved revisjonen av årsregnskapet*. Vi er uavhengige av selskapet i samsvar med kravene i relevante lover og forskrifter i Norge og *International Code of Ethics for Professional Accountants* (inkludert internasjonale uavhengighetsstandarder) utstedt av International Ethics Standards Board for Accountants (IESBA-reglene), og vi har overholdt våre øvrige etiske forpliktelser i samsvar med disse kravene. Innhentet revisjonsbevis er etter vår vurdering tilstrekkelig og hensiktsmessig som grunnlag for vår konklusjon.

Ledelsens ansvar for årsregnskapet

Styret og daglig leder (ledelsen) er ansvarlig for å utarbeide årsregnskapet og for at det gir et rettviseende bilde i samsvar med regnskapslovens regler og god regnskapsskikk i Norge. Ledelsen er også ansvarlig for slik intern kontroll som den finner nødvendig for å kunne utarbeide et årsregnskap som ikke inneholder vesentlig feilinformasjon, verken som følge av misligheter eller feil.

Ved utarbeidelsen av årsregnskapet må ledelsen ta standpunkt til selskapets evne til fortsatt drift og opplyse om forhold av betydning for fortsatt drift. Forutsetningen om fortsatt drift skal legges til grunn for årsregnskapet med mindre ledelsen enten har til hensikt å avvike selskapet eller virksomheten, eller ikke har noe annet realistisk alternativ.

Revisors oppgaver og plikter ved revisjonen av årsregnskapet

Vårt mål er å oppnå betryggende sikkerhet for at årsregnskapet som helhet ikke inneholder vesentlig feilinformasjon, verken som følge av misligheter eller feil, og å avgi en revisjonsberetning som inneholder vår konklusjon. Betyggende sikkerhet er en høy grad av sikkerhet, men ingen garanti for at en revisjon utført i samsvar med ISA-ene, alltid vil avdekke vesentlig feilinformasjon. Feilinformasjon kan skyldes misligheter eller feil og er å anse som vesentlig dersom den enkeltvis eller samlet med rimelighet kan forventes å påvirke de økonomiske beslutningene som brukerne foretar på grunnlag av årsregnskapet.

Som del av en revisjon i samsvar med ISA-ene, utøver vi profesjonelt skjønn og utviser profesjonell skepsis gjennom hele revisjonen. I tillegg:

- identifiserer og vurderer vi risikoen for vesentlig feilinformasjon i årsregnskapet, enten det skyldes misligheter eller feil. Vi utformer og gjennomfører revisjons handlinger for å håndtere slike risikoer, og innhenter revisjonsbevis som er tilstrekkelig og hensiktsmessig som grunnlag for vår konklusjon. Risikoen for at vesentlig feilinformasjon som følge av misligheter ikke blir avdekket, er



Building a better
working world

- høyere enn for feilinformasjon som skyldes feil, siden misligheter kan innebære samarbeid, forfalskning, bevisste utelatelser, uriktige fremstillinger eller overstyring av intern kontroll.
- opparbeider vi oss en forståelse av den interne kontrollen som er relevant for revisjonen, for å utforme revisjonshandlinger som er hensiktsmessige etter omstendighetene, men ikke for å gi uttrykk for en mening om effektiviteten av selskapets interne kontroll.
 - evaluerer vi om de anvendte regnskapsprinsippene er hensiktsmessige og om regnskapsestimatene og tilhørende noteopplysninger utarbeidet av ledelsen er rimelige.
 - konkluderer vi på om ledelsens bruk av fortsatt drift-forutsetningen er hensiktsmessig, og, basert på innhentede revisjonsbevis, hvorvidt det foreligger vesentlig usikkerhet knyttet til hendelser eller forhold som kan skape betydelig tvil om selskapets evne til fortsatt drift. Dersom vi konkluderer med at det eksisterer vesentlig usikkerhet, kreves det at vi i revisjonsberetningen henleder oppmerksomheten på tilleggsopplysningene i årsregnskapet, eller, dersom slike tilleggsopplysninger ikke er tilstrekkelige, at vi modifierer vår konklusjon. Våre konklusjoner er basert på revisjonsbevis innhentet frem til datoen for revisjonsberetningen. Etterfølgende hendelser eller forhold kan imidlertid medføre at selskapet ikke kan fortsette driften.
 - evaluerer vi den samlede presentasjonen, strukturen og innholdet i årsregnskapet, inkludert tilleggsopplysningene, og hvorvidt årsregnskapet gir uttrykk for de underliggende transaksjonene og hendelsene på en måte som gir et rettviseende bilde.

Vi kommuniserer med styret blant annet om det planlagte omfanget av og tidspunktet for revisjonsarbeidet og eventuelle vesentlige funn i revisjonen, herunder vesentlige svakheter i den interne kontrollen som vi avdekker gjennom revisjonen.

Bodø, 18. september 2023
ERNST & YOUNG AS

Revisjonsberetningen er signert elektronisk

Arve Willumsen
statsautorisert revisor

Pemso Dokumentnøkkel: 22X31-205HN-8K3TC-C8Q2F-LOPV3-WS24M



PENNEO

Signaturene i dette dokumentet er juridisk bindende. Dokument signert med "Penneo"™ - sikker digital signatur.
De signerende parter sin identitet er registrert, og er listet nedenfor.

"Med min signatur bekrefter jeg alle datoer og innholdet i dette dokument."

Arve Willumsen

Statsautorisert revisor

På vegne av: Ernst & Young AS

Serienummer: 9578-5998-4-1452881

IP: 62.181.xxx.xxx

2023-09-18 10:35:07 UTC



Penneo Dokumentnøkkel: 22X31-205HN-8K3TC-C8Q2F-LOPV3-WS24M

Dokumentet er signert digitalt, med **Penneo.com**. Alle digitale signatur-data i dokumentet er sikret og validert av den datamaskin-utregnede hash-verdien av det opprinnelige dokument. Dokumentet er låst og tids-stemplet med et sertifikat fra en betrodd tredjepart. All kryptografisk bevis er integrert i denne PDF, for fremtidig validering (hvis nødvendig).

Hvordan bekrefter at dette dokumentet er originalen?

Dokumentet er beskyttet av ett Adobe CDS sertifikat. Når du åpner dokumentet i

Adobe Reader, skal du kunne se at dokumentet er sertifisert av **Penneo e-signature service <penneo@penneo.com>**. Dette garanterer at innholdet i dokumentet ikke har blitt endret.

Det er lett å kontrollere de kryptografiske beviser som er lokalisert inne i dokumentet, med Penneo validator - <https://penneo.com/validator>