



ÅRSREGNSKAPET FOR REGNSKAPSÅRET 2023 - GENERELL INFORMASJON

Enheten

Organisasjonsnummer: 925 740 578
Organisasjonsform: Aksjeselskap
Foretaksnavn: NORDIC FOOTBALL ACADEMY NORGE AS
Forretningsadresse: c/o Rune Bjørnødegård
Frusetbakken 17
2817 GJØVIK

Regnskapsår

Årsregnskapets periode: 01.01.2023 - 31.12.2023

Konsern

Morselskap i konsern: Nei

Regnskapsregler

Regler for små foretak benyttet: Ja
Benyttet ved utarbeidelsen av årsregnskapet til selskapet: Regnskapslovens alminnelige regler

Årsregnskapet fastsatt av kompetent organ

Bekreftet av representant for selskapet: Rune Bjørnødegård
Dato for fastsettelse av årsregnskapet: 06.08.2024

Grunnlag for avgivelse

År 2023: Årsregnskapet er elektronisk innlevert
År 2022: Tall er hentet fra elektronisk innlevert årsregnskap fra 2023

Det er ikke krav til at årsregnskapet m.v. som sendes til Regnskapsregisteret er undertegnet. Kontrollen på at dette er utført ligger hos revisor/enhetens øverste organ. Sikkerheten ivaretas ved at innsender har rolle/rettighet for innsending av årsregnskapet via Altinn, og ved at det bekreftes at årsregnskapet er fastsatt av kompetent organ.

Brønnøysundregistrene, 30.07.2025



Resultatregnskap

Beløp i: NOK	Note	2023	2022
RESULTATREGNSKAP			
Inntekter			
Salgsinntekt		5 649 617	4 935 674
Annen driftsinntekt		260 357	147 030
Sum inntekter		5 909 974	5 082 705
Kostnader			
Varekostnad		708 686	665 177
Lønnskostnad	1	1 174 118	1 096 417
Avskrivning av driftsmidler og immaterielle eiendeler	2	162 400	176 425
Annen driftskostnad		3 816 327	3 243 654
Sum kostnader		5 861 531	5 181 674
Driftsresultat		48 444	-98 969
Finansinntekter og finanskostnader			
Annen renteinntekt		983	55
Annen finansinntekt		3 345	4 546
Sum finansinntekter		4 327	4 601
Annen rentekostnad		15 160	13 054
Annen finanskostnad		12 023	18 088
Sum finanskostnader		27 182	31 142
Netto finans		-22 855	-26 541
Ordinært resultat før skattekostnad	3	25 589	-125 509
Ordinært resultat etter skattekostnad		25 589	-125 509
Årsresultat	4, 5	25 589	-125 509
Årsresultat etter minoritetsinteresser		25 589	-125 509
Totalresultat		25 589	-125 509
Overføringer og disponeringer			



Resultatregnskap

Beløp i: NOK	Note	2023	2022
Udekket tap		25 589	-125 509
Sum overføringer og disponeringer		25 589	-125 509



Balanse

Beløp i: NOK	Note	2023	2022
BALANSE - EIENDELER			
Anleggsmidler			
Immaterielle eiendeler			
Konsesjoner, patenter o.l.		872 200	999 900
Utsatt skattefordel	3		
Sum immaterielle eiendeler	2	872 200	999 900
Varige driftsmidler			
Driftsløsøre, inventar o.a. utstyr		52 100	86 800
Sum varige driftsmidler	2	52 100	86 800
Andre langsiktige fordringer	6		
Sum anleggsmidler		924 300	1 086 700
Omløpsmidler			
Varer			
Fordringer			
Kundefordringer		137 960	42 597
Andre kortsiktige fordringer		119 840	84 181
Sum fordringer		257 801	126 778
Bankinnskudd, kontanter og lignende			
Bankinnskudd, kontanter o.l.	7	297 800	295 558
Sum bankinnskudd, kontanter og lignende		297 800	295 558
Sum omløpsmidler		555 601	422 336
SUM EIENDELER		1 479 901	1 509 036
BALANSE - EGENKAPITAL OG GJELD			
Egenkapital			
Innskutt egenkapital			
Aksjekapital	8	1 000 000	1 000 000



Balanse

Beløp i: NOK	Note	2023	2022
Beholdning av egne aksjer	8		
Sum innskutt egenkapital		1 000 000	1 000 000
Opptjent egenkapital			
Annen egenkapital		-5 570	-5 570
Udekket tap		636 604	662 193
Sum opptjent egenkapital		-642 174	-667 763
Sum egenkapital	4, 5	357 826	332 237
Gjeld			
Langsiktig gjeld			
Utsatt skatt	3		
Annen langsiktig gjeld			
Gjeld til kredittinstitusjoner	6	58 541	86 759
Langsiktig konserngjeld	9	619 622	739 622
Sum annen langsiktig gjeld		678 163	826 381
Sum langsiktig gjeld		678 163	826 381
Kortsiktig gjeld			
Leverandørgjeld		275 109	141 805
Betalbar skatt	3		
Skyldig offentlige avgifter	7	64 058	121 256
Annen kortsiktig gjeld		104 744	87 357
Sum kortsiktig gjeld		443 911	350 418
Sum gjeld		1 122 075	1 176 799
SUM EGENKAPITAL OG GJELD		1 479 901	1 509 036



Brønnøysundregistrene

ÅRSREGNSKAP FOR REGNSKAPSÅRET 2023 - GENERELL INFORMASJON

Journalnummer: 2024 721827

Enheten

Organisasjonsnummer: 925 740 578
Organisasjonsform: Aksjeselskap
Foretaksnavn: NORDIC FOOTBALL ACADEMY NORGE AS
Forretningsadresse: c/o Rune Bjørnødegård
Frusetbakken 17
2817 GJØVIK

Regnskapsår

Årsregnskapets periode: 01.01.2023 - 31.12.2023

Konsern

Morselskap i konsern: Nei

Regnskapsregler

Regler for små foretak benyttet: Ja
Benyttet ved utarbeidelsen av
årsregnskapet til selskapet: Regnskapslovens alminnelige regler

Årsregnskapet fastsatt av kompetent organ

Bekreftet av representant for selskapet: Rune Bjørnødegård
Dato for fastsettelse av årsregnskapet: 06.08.2024

Revisjon

Selskapet har besluttet at årsregnskapet
ikke skal revideres: Ja
Årsregnskapet er utarbeidet av ekstern
autorisert regnskapsfører: Ja
Ekstern autorisert regnskapsfører har i
løpet av regnskapsåret bistått ved den
løpende regnskapsføringen eller utført
andre tjenester for selskapet enn å
utarbeide årsregnskapet: Ja

Grunnlag for avgivelse

År 2023: Årsregnskap er elektronisk innlevert.
År 2022: Tall er hentet fra elektronisk innlevert årsregnskap fra 2023.

Det er ikke krav til at årsregnskapet m.v. som sendes til Regnskapsregisteret er undertegnet. Kontrollen på at dette er utført ligger hos revisor/enhetens øverste organ. Sikkerheten ivaretas ved at innsender har rolle/rettighet for innsending av årsregnskapet via Altinn, og ved at det bekreftes at årsregnskapet er fastsatt av kompetent organ.

Brønnøysundregistrene, 10.08.2024

Brønnøysundregistrene
Postadresse: Postboks 900, 8910 Brønnøysund
Telefon: 75 00 75 00
E-post: firmapost@brreg.no Internett: www.brreg.no
Organisasjonsnummer: 974 760 673



Organisasjonsnr: 925 740 578
NORDIC FOOTBALL ACADEMY NORGE AS

RESULTATREGNSKAP

Beløp i: NOK	Note	2023	2022
RESULTATREGNSKAP			
Inntekter			
Salgsinntekt		5 649 617	4 935 674
Annen driftsinntekt		260 357	147 030
Sum inntekter		5 909 974	5 082 705
Kostnader			
Varekostnad		708 686	665 177
Lønnskostnad	1	1 174 118	1 096 417
Avskrivning av driftsmidler og immaterielle eiendeler	2	162 400	176 425
Annen driftskostnad		3 816 327	3 243 654
Sum kostnader		5 861 531	5 181 674
Driftsresultat		48 444	-98 969
Finansinntekter og finanskostnader			
Annen renteinntekt		983	55
Annen finansinntekt		3 345	4 546
Sum finansinntekter		4 327	4 601
Annen rentekostnad		15 160	13 054
Annen finanskostnad		12 023	18 088
Sum finanskostnader		27 182	31 142
Netto finans		-22 855	-26 541
Ordinært resultat før skattekostnad	3	25 589	-125 509
Ordinært resultat etter skattekostnad		25 589	-125 509
Årsresultat	4, 5	25 589	-125 509
Årsresultat etter minoritetsinteresser		25 589	-125 509
Totalresultat		25 589	-125 509
Overføringer og disponeringer			
Udekket tap		25 589	-125 509
Sum overføringer og disponeringer		25 589	-125 509



Organisasjonsnr: 925 740 578
NORDIC FOOTBALL ACADEMY NORGE AS

BALANSE

Beløp i: NOK	Note	2023	2022
--------------	------	------	------

BALANSE - EIENDELER

Anleggsmidler

Immaterielle eiendeler

Konsesjoner, patenter o.l.		872 200	999 900
Utsatt skattefordel	3		
Sum immaterielle eiendeler	2	872 200	999 900

Varige driftsmidler

Driftsløsøre, inventar o. a. utstyr		52 100	86 800
Sum varige driftsmidler	2	52 100	86 800

Andre langsiktige
fordringer

	6		
Sum anleggsmidler		924 300	1 086 700

Omløpsmidler

Varer

Fordringer

Kundefordringer		137 960	42 597
Andre kortsiktige fordringer		119 840	84 181
Sum fordringer		257 801	126 778

Bankinnskudd, kontanter og lignende

Bankinnskudd, kontanter o. l.	7	297 800	295 558
Sum bankinnskudd, kontanter og lignende		297 800	295 558

Sum omløpsmidler

555 601 **422 336**

SUM EIENDELER

1 479 901 **1 509 036**

BALANSE - EGENKAPITAL OG GJELD

Egenkapital

Innskutt egenkapital

Aksjekapital	8	1 000 000	1 000 000
Beholdning av egne aksjer	8		
Sum innskutt egenkapital		1 000 000	1 000 000

Opptjent egenkapital

Annen egenkapital		-5 570	-5 570
Udekket tap		636 604	662 193



Sum opptjent egenkapital		-642 174	-667 763
Sum egenkapital	4, 5	357 826	332 237
Gjeld			
Langsiktig gjeld			
Utsatt skatt	3		
Annen langsiktig gjeld			
Gjeld til			
kredittinstitusjoner	6	58 541	86 759
Langsiktig konserngjeld	9	619 622	739 622
Sum annen langsiktig gjeld		678 163	826 381
Sum langsiktig gjeld		678 163	826 381
Kortsiktig gjeld			
Leverandørgjeld		275 109	141 805
Betalbar skatt	3		
Skyldig offentlige avgifter	7	64 058	121 256
Annen kortsiktig gjeld		104 744	87 357
Sum kortsiktig gjeld		443 911	350 418
Sum gjeld		1 122 075	1 176 799
SUM EGENKAPITAL OG GJELD		1 479 901	1 509 036



Organisasjonsnr: 925 740 578
NORDIC FOOTBALL ACADEMY NORGE AS

NOTEOPPLYSNINGER - SELSKAP - alle poster oppgitt i hele tall

Note

1

Antall årsverk i regnskapsåret
2.00

<u>Sum</u>	<u>Beløp</u>
<u>Balanseført verdi 31.12.</u>	<u>Varige driftsmidler Immaterielle eiend.</u>

Konsernregnskap

Morselskapet sitt navn

Forretningskontor for morselskapet

Begrunnelse for at datterselskap er utelatt fra konsolideringen

<u>Samlet beløp - tilknyttet selskap</u>	<u>Årets</u>	<u>Fjorårets</u>
--	--------------	------------------

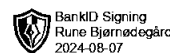
<u>Samlet beløp - foretak i samme konsern</u>	<u>Årets</u>	<u>Fjorårets</u>
---	--------------	------------------

<u>Samlet beløp - foretak i samme konsern</u>	<u>Årets</u>	<u>Fjorårets</u>
---	--------------	------------------

<u>Samlet beløp - felles kontrollert virksomhet</u>	<u>Årets</u>	<u>Fjorårets</u>
---	--------------	------------------

<u>Pantstillelse</u>	<u>Beløp</u>
----------------------	--------------

<u>Beholdning av egne aksjer</u>	<u>Antall</u>	<u>Pålydende</u>	<u>Andel av aksjek.</u>
----------------------------------	---------------	------------------	-------------------------

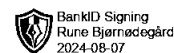


Årsregnskap 2023

Nordic Football Academy Norge AS

Resultatregnskap
Balanse
Noter til regnskapet

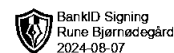
Org.nr.: 925 740 578



RESULTATREGNSKAP

NORDIC FOOTBALL ACADEMY NORGE AS

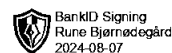
DRIFTSINNEKTER OG DRIFTSKOSTNADER	Note	2023	2022
Salgsinntekt		5 649 617	4 935 674
Annen driftsinntekt		260 357	147 030
Sum driftsinntekter		5 909 974	5 082 705
Varekostnad		708 686	665 177
Lønnskostnad	1	1 174 118	1 096 417
Avskrivning av driftsmidler og immaterielle eiendeler	2	162 400	176 425
Annen driftskostnad		3 816 327	3 243 654
Sum driftskostnader		5 861 531	5 181 674
Driftsresultat		48 444	-98 969
FINANSINNEKTER OG FINANSKOSTNADER			
Annen renteinntekt		983	55
Annen finansinntekt		3 345	4 546
Annen rentekostnad		15 160	13 054
Annen finanskostnad		12 023	18 088
Resultat av finansposter		-22 855	-26 541
Resultat før skattekostnad	3	25 589	-125 509
Resultat		25 589	-125 509
Årsresultat	4, 5	25 589	-125 509
OVERFØRINGER			
Avsatt til dekning av tidligere udekket tap		25 589	0
Overført til udekket tap		0	125 509
Sum overføringer		25 589	-125 509



BALANSE

NORDIC FOOTBALL ACADEMY NORGE AS

EIENDELER	Note	2023	2022
ANLEGGSMIDLER			
IMMATERIELLE EIENDELER			
Konsesjoner, patenter o.l.		872 200	999 900
Sum immaterielle eiendeler	2	872 200	999 900
VARIGE DRIFTSMIDLER			
Driftsløsøre, inventar o.a. utstyr		52 100	86 800
Sum varige driftsmidler	2	52 100	86 800
Sum anleggsmidler		924 300	1 086 700
OMLØPSMIDLER			
FORDRINGER			
Kundefordringer		137 960	42 597
Andre kortsiktige fordringer		119 840	84 181
Sum fordringer		257 801	126 778
Bankinnskudd, kontanter o.l.	7	297 800	295 558
Sum omløpsmidler		555 601	422 336
Sum eiendeler		1 479 901	1 509 036



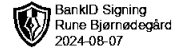
BALANSE

NORDIC FOOTBALL ACADEMY NORGE AS

EGENKAPITAL OG GJELD	Note	2023	2022
EGENKAPITAL			
INNSKUTT EGENKAPITAL			
Aksjekapital	8	1 000 000	1 000 000
Sum innskutt egenkapital		1 000 000	1 000 000
OPPTJENT EGENKAPITAL			
Annen egenkapital		-5 570	-5 570
Udekket tap		-636 604	-662 193
Sum opptjent egenkapital		-642 174	-667 763
Sum egenkapital	4, 5	357 826	332 237
GJELD			
ANNEN LANGSIKTIG GJELD			
Gjeld til kredittinstitusjoner	6	58 541	86 759
Langsiktig konserngjeld	9	619 622	739 622
Sum annen langsiktig gjeld		678 163	826 381
KORTSIKTIG GJELD			
Leverandørgjeld		275 109	141 805
Skyldig offentlige avgifter	7	64 058	121 256
Annen kortsiktig gjeld		104 744	87 357
Sum kortsiktig gjeld		443 911	350 418
Sum gjeld		1 122 075	1 176 799
Sum egenkapital og gjeld		1 479 901	1 509 036

Gjøvik, 06.08.2024
Styret i Nordic Football Academy Norge AS

Rune Bjørnødegård
styreleder



Regnskapsprinsipper

Årsregnskapet er satt opp i samsvar med regnskapsloven og NRS 8 - God regnskapsskikk for små foretak.

DRIFTSINNTEKTER

Inntektsføring ved salg av varer skjer på leveringstidspunktet. Tjenester inntektsføres etter hvert som de leveres.

SKATT

Skattekostnaden i resultatregnskapet omfatter både periodens betalbare skatt og endring i utsatt skatt. Utsatt skatt er beregnet med 22 % på grunnlag av de midlertidige forskjeller som eksisterer mellom regnskapsmessige og skattemessige verdier, samt ligningsmessig underskudd til fremføring ved utgangen av regnskapsåret. Skatteøkende og skattereduserende midlertidige forskjeller som reverserer eller kan reverseres i samme periode er utlignet og nettoført.

KLASSIFISERING OG VURDERING AV ANLEGGSMIDLER

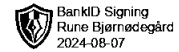
Anleggsmidler omfatter eiendeler bestemt til varig eie og bruk. Anleggsmidler er vurdert til anskaffelseskost. Varige driftsmidler balanseføres og avskrives over driftsmidlets økonomiske levetid. Avskrivningsperioden for fast eiendom anskaffet etter 2009 er dekomponert i en del som gjelder råbygget og en del som gjelder faste tekniske installasjoner. Varige driftsmidler nedskrives til gjenvinnbart beløp ved verdifall som forventes ikke å være forbigående. Gjenvinnbart beløp er det høyeste av netto salgsverdi og verdi i bruk. Verdi i bruk er nåverdi av fremtidige kontantstrømmer knyttet til eiendelen. Nedskrivningen reverseres når grunnlaget for nedskrivningen ikke lenger er til stede.

KLASSIFISERING OG VURDERING AV OMLØPSMIDLER

Omløpsmidler og kortsiktig gjeld omfatter normalt poster som forfaller til betaling innen ett år etter balansedagen, samt poster som knytter seg til varekretsløpet. Omløpsmidler vurderes til laveste verdi av anskaffelseskost og virkelig verdi.

FORDRINGER

Kundefordringer og andre fordringer oppføres til pålydende etter fradrag for avsetning til forventet tap. Avsetning til tap gjøres på grunnlag av en individuell vurdering av de enkelte fordringene.



Note 1 Lønnskostnader og ytelser, godtgjørelser til daglig leder, styret og revisor

Lønnskostnader	2023	2022
Lønninger	901 284	830 844
Arbeidsgiveravgift	145 068	135 993
Pensjonskostnader	8 417	0
Andre ytelser	119 350	129 580
Sum	1 174 118	1 096 417

Selskapet har i 2023 sysselsatt 2 årsverk.

PENSJONSFORPLIKTELSER

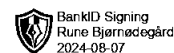
Selskapet er pliktig til å ha tjenestepensjonsordning etter lov om obligatorisk tjenestepensjon. Selskapets pensjonsordninger tilfredsstiller kravene i denne lov.

REVISOR

Selskapet har fra og med regnskapsåret 2021 valgt å ikke ha revisor.

Note 2 Anleggsmidler

	Lisenser	Driftsløsøre, inventar ol.	Sum
Anskaffelseskost pr. 01.01.23	1 276 614	168 567	1 445 182
= Anskaffelseskost 31.12.23	1 276 614	168 567	1 445 182
Akkumulerte avskrivninger 31.12.23	404 414	116 467	520 882
= Bokført verdi 31.12.23	872 200	52 100	924 300
Årets ordinære avskrivninger	127 700	34 700	162 400
Økonomisk levetid	10 år	3-5 år	



Note 3 Skatt

Årets skattekostnad	2023	2022
Resultatført skatt på ordinært resultat:		
Betalbar skatt	0	0
Endring i utsatt skattefordel	0	0
Skattekostnad ordinært resultat	0	0
Skattepliktig inntekt:		
Resultat før skatt	25 589	-125 509
Permanente forskjeller	14 032	17 050
Endring i midlertidige forskjeller	43 977	23 993
Anvendelse av fremførbart underskudd	-83 598	0
Skattepliktig inntekt	0	-84 466
Betalbar skatt i balansen:		
Betalbar skatt på årets resultat	0	0
Sum betalbar skatt i balansen	0	0

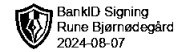
Skatteeffekten av midlertidige forskjeller og underskudd til fremføring som har gitt opphav til utsatt skatt og utsatte skattefordeler, spesifisert på typer av midlertidige forskjeller

	2023	2022	Endring
Varige driftsmidler	15 530	38 682	23 152
Fordringer	-20 825	0	20 825
Sum	-5 295	38 682	43 977
Akkumulert fremførbart underskudd	-600 401	-683 999	-83 598
Inngår ikke i beregningen av utsatt skatt	605 695	645 316	39 621
Utsatt skattefordel (22 %)	0	0	0

I henhold til God regnskapsskikk for små foretak balanseføres ikke utsatt skattefordel.

Note 4 Egenkapital

	Aksjekapital	Annen innskutt egenkapital	Udekket tap	Sum egenkapital
Pr. 31.12.2022	1 000 000	-5 570	-662 193	332 237
Årets resultat			25 589	25 589
Pr. 31.12.2023	1 000 000	-5 570	-636 604	357 826



Note 5 Fortsatt drift

Resultatet for 2023 viser et overskudd på kr. 25 589 etter skatt sammenlignet med et underskudd på kr -125 509 i 2022.

Selskapet ble hardt rammet av Covid-19 pandemien og merker fortsatt noe ettervirkninger etter denne, men tiltakene satt inn i 2023, med blant annet reforhandling av kontrakter, er i ferd med å gi positive resultater.

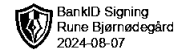
Grunnlaget for styrets konklusjon om fortsatt drift er basert på grunnlaget dagens drift er etablert på. I samsvar med regnskapsloven § 3-3 bekreftes det at forutsetningene for fortsatt drift er tilstede. Årsregnskapet for 2023 er satt opp under denne forutsetning.

Note 6 Fordringer og gjeld

	2023	2022
Gjeld sikret ved pant	58 541	227 804
Pantsatte eiendeler:		
Varebiler	52 100	81 900
Sum	52 100	309 704

Note 7 Bankinnskudd

I posten for bankinnskudd inngår egen konto for bundne skattetrekkmidler med kr. 27 483. Skyldig skattetrekk er kr. 27 483.



Note 8 Aksjonærer

AKSJEKAPITALEN I NORDIC FOOTBALL ACADEMY NORGE AS PR. 31.12 BESTÅR AV:

	Antall	Pålydende	Bokført
Ordinære aksjer	1 000 000	1,0	1 000 000
Sum	1 000 000		1 000 000

EIERSTRUKTUR

De største aksjonærene i % pr. 31.12 var:

	Ordinære	Eierandel	Stemmeandel
VESLEBJØNN INVEST AS	839 000	83,9	83,9
Trylo AS	125 000	12,5	12,5
Hså Holding AS	36 000	3,6	3,6
Totalt antall aksjer	1 000 000	100,0	100,0

Note 9 Mellomværende med selskap i samme konsern

	2023	2022
Gjeld		
Lån fra foretak i samme konsern	619 622	739 622
Sum	619 622	739 622

Selskapet har en gjeld til tilknyttet selskap, Veslebjønn Invest AS. Lånet er ikke renteberegnet.