



## ÅRSREGNSKAPET FOR REGNSKAPSÅRET 2024 - GENERELL INFORMASJON

### Enheten

Organisasjonsnummer:	987 544 465
Organisasjonsform:	Aksjeselskap
Foretaksnavn:	STIAN HELMICHSEN AS
Forretningsadresse:	Bråde 2 4046 HAFRSFJORD

### Regnskapsår

Årsregnskapets periode:	01.01.2024 - 31.12.2024
-------------------------	-------------------------

### Konsern

Morselskap i konsern:	Ja
Konsernregnskap lagt ved:	Nei

### Regnskapsregler

Regler for små foretak benyttet:	Ja
Benyttet ved utarbeidelsen av årsregnskapet til selskapet:	Regnskapslovens alminnelige regler

### Årsregnskapet fastsatt av kompetent organ

Bekreftet av representant for selskapet:	Stian Helmichsen
Dato for fastsettelse av årsregnskapet:	27.02.2025

### Grunnlag for avgivelse

- År 2024: Årsregnskapet er elektronisk innlevert  
År 2023: Tall er hentet fra elektronisk innlevert årsregnskap fra 2024

*Det er ikke krav til at årsregnskapet m.v. som sendes til Regnskapsregisteret er undertegnet. Kontrollen på at dette er utført ligger hos revisor/enhetens øverste organ. Sikkerheten ivaretas ved at innsender har rolle/rettighet for innsending av årsregnskapet via Altinn, og ved at det bekreftes at årsregnskapet er fastsatt av kompetent organ.*

Brønnøysundregistrene, 19.03.2026



### Resultatregnskap

Beløp i: NOK	Note	2024	2023
<b>RESULTATREGNSKAP</b>			
<b>Inntekter</b>			
Sum inntekter		0	0
<b>Kostnader</b>			
Lønnskostnad		5 000	5 000
Annen driftskostnad		18 804	19 230
Sum kostnader		23 804	24 230
Driftsresultat		-23 804	-24 230
<b>Finansinntekter og finanskostnader</b>			
Inntekt på investering i datterselskap og tilknyttet selskap	1	1 348 706	1 040 611
Annen renteinntekt		9 169	9 311
Annen finansinntekt		384 369	29 922
Verdiøkning av finansielle instrumenter vurdert til virkelig verdi	2	86 980	278 789
Sum finansinntekter		1 829 223	1 358 634
Annen rentekostnad		2 816	0
Annen finanskostnad		3 092	83 629
Sum finanskostnader		5 908	83 629
Netto finans		1 823 315	1 275 005
Resultat før skattekostnad		1 799 512	1 250 775
Skattekostnad	3, 4	218 301	222 159
Årsresultat		1 581 211	1 028 616
<b>Overføringer og disponeringer</b>			
Ordinært utbytte		900 000	800 000
Annen egenkapital		681 211	228 616
Sum overføringer og disponeringer		1 581 211	1 028 616



## Balanse

Beløp i: NOK	Note	2024	2023
<b>BALANSE - EIENDELER</b>			
<b>Anleggsmidler</b>			
<b>Immaterielle eiendeler</b>			
Sum immaterielle eiendeler		0	0
<b>Varige driftsmidler</b>			
Sum varige driftsmidler		0	0
<b>Finansielle anleggsmidler</b>			
Investering i datterselskap	1	500 000	500 000
Investeringer i aksjer og andeler		220 000	220 000
Sum finansielle anleggsmidler		720 000	720 000
Sum anleggsmidler		720 000	720 000
<b>Omløpsmidler</b>			
<b>Varer</b>			
<b>Fordringer</b>			
Konsernfordringer	1	1 348 706	1 040 611
Sum fordringer		1 348 706	1 040 611
<b>Investeringer</b>			
Markedsbaserte aksjer	2	2 268 235	1 667 870
Sum investeringer		2 268 235	1 667 870
<b>Bankinnskudd, kontanter og lignende</b>			
Bankinnskudd, kontanter og lignende		57 136	191 884
Sum bankinnskudd, kontanter og lignende		57 136	191 884
Sum omløpsmidler		3 674 077	2 900 365
<b>SUM EIENDELER</b>		<b>4 394 077</b>	<b>3 620 365</b>

## BALANSE - EGENKAPITAL OG GJELD



## Balanse

Beløp i: NOK	Note	2024	2023
<b>Egenkapital</b>			
<b>Innskutt egenkapital</b>			
Aksjekapital	5, 6	30 000	30 000
<b>Sum innskutt egenkapital</b>		<b>30 000</b>	<b>30 000</b>
<b>Opptjent egenkapital</b>			
Annen egenkapital	6	3 231 210	2 549 999
<b>Sum opptjent egenkapital</b>		<b>3 231 210</b>	<b>2 549 999</b>
<b>Sum egenkapital</b>		<b>3 261 210</b>	<b>2 579 999</b>
<b>Gjeld</b>			
<b>Langsiktig gjeld</b>			
Utsatt skatt	3	11 653	14 566
<b>Sum avsetninger for forpliktelser</b>		<b>11 653</b>	<b>14 566</b>
<b>Annen langsiktig gjeld</b>			
<b>Sum annen langsiktig gjeld</b>		<b>0</b>	<b>0</b>
<b>Sum langsiktig gjeld</b>		<b>11 653</b>	<b>14 566</b>
<b>Kortsiktig gjeld</b>			
Betalbar skatt	4	221 214	225 800
Utbytte		900 000	800 000
<b>Sum kortsiktig gjeld</b>		<b>1 121 214</b>	<b>1 025 800</b>
<b>Sum gjeld</b>		<b>1 132 867</b>	<b>1 040 366</b>
<b>SUM EGENKAPITAL OG GJELD</b>		<b>4 394 077</b>	<b>3 620 365</b>



## Brønnøysundregistrene

### ÅRSREGNSKAP FOR REGNSKAPSÅRET 2024 - GENERELL INFORMASJON

Journalnummer: 2025 323426

#### Enheten

Organisasjonsnummer: 987 544 465  
Organisasjonsform: Aksjeselskap  
Foretaksnavn: STIAN HELMICHSEN AS  
Forretningsadresse: Boganesveien 10  
4020 STAVANGER

#### Regnskapsår

Årsregnskapets periode: 01.01.2024 - 31.12.2024

#### Konsern

Morselskap i konsern: Ja  
Konsernregnskap lagt ved: Nei

#### Regnskapsregler

Regler for små foretak benyttet: Ja  
Benyttet ved utarbeidelsen av  
årsregnskapet til selskapet: Regnskapslovens alminnelige regler

#### Årsregnskapet fastsatt av kompetent organ

Bekreftet av representant for selskapet: Stian Helmichsen  
Dato for fastsettelse av årsregnskapet: 27.02.2025

#### Revisjon

Årsregnskapet er utarbeidet av ekstern  
autorisert regnskapsfører: Ja

#### Grunnlag for avgivelse

År 2024: Årsregnskap er elektronisk innlevert.  
År 2023: Tall er hentet fra elektronisk innlevert årsregnskap fra 2024.

*Det er ikke krav til at årsregnskapet m.v. som sendes til Regnskapsregisteret er undertegnet. Kontrollen på at dette er utført ligger hos revisor/enhetens øverste organ. Sikkerheten ivaretas ved at innsender har rolle/rettighet for innsending av årsregnskapet via Altinn, og ved at det bekreftes at årsregnskapet er fastsatt av kompetent organ.*

Brønnøysundregistrene, 05.03.2025



Organisasjonsnr: 987 544 465  
STIAN HELMICHSEN AS

## RESULTATREGNSKAP

Beløp i: NOK	Note	2024	2023
<b>RESULTATREGNSKAP</b>			
<b>Inntekter</b>			
Sum inntekter		0	0
<b>Kostnader</b>			
Lønnskostnad		5 000	5 000
Annen driftskostnad		18 804	19 230
Sum kostnader		23 804	24 230
<b>Driftsresultat</b>		-23 804	-24 230
<b>Finansinntekter og finanskostnader</b>			
Inntekt på investering i datterselskap og tilknyttet selskap	1	1 348 706	1 040 611
Annen renteinntekt		9 169	9 311
Annen finansinntekt		384 369	29 922
Verdiøkning av finansielle instrumenter vurdert til virkelig verdi	2	86 980	278 789
Sum finansinntekter		1 829 223	1 358 634
Annen rentekostnad		2 816	0
Annen finanskostnad		3 092	83 629
Sum finanskostnader		5 908	83 629
<b>Netto finans</b>		1 823 315	1 275 005
<b>Resultat før skattekostnad</b>		1 799 512	1 250 775
Skattekostnad	3, 4	218 301	222 159
<b>Årsresultat</b>		1 581 211	1 028 616
<b>Overføringer og disponeringer</b>			
Ordinært utbytte		900 000	800 000
Annen egenkapital		681 211	228 616
Sum overføringer og disponeringer		1 581 211	1 028 616



Organisasjonsnr: 987 544 465  
STIAN HELMICHSEN AS

## BALANSE

Beløp i: NOK	Note	2024	2023
<b>BALANSE - EIENDELER</b>			
<b>Anleggsmidler</b>			
<b>Immaterielle eiendeler</b>			
Sum immaterielle eiendeler		0	0
<b>Varige driftsmidler</b>			
Sum varige driftsmidler		0	0
<b>Finansielle anleggsmidler</b>			
Investering i datterselskap 1		500 000	500 000
Investeringer i aksjer og andeler		220 000	220 000
Sum finansielle anleggsmidler		720 000	720 000
Sum anleggsmidler		720 000	720 000
<b>Omløpsmidler</b>			
<b>Varer</b>			
<b>Fordringer</b>			
Konsernfordringer	1	1 348 706	1 040 611
Sum fordringer		1 348 706	1 040 611
<b>Investeringer</b>			
Markedsbaserte aksjer	2	2 268 235	1 667 870
Sum investeringer		2 268 235	1 667 870
<b>Bankinnskudd, kontanter og lignende</b>			
Bankinnskudd, kontanter og lignende		57 136	191 884
Sum bankinnskudd, kontanter og lignende		57 136	191 884
Sum omløpsmidler		3 674 077	2 900 365
<b>SUM EIENDELER</b>		<b>4 394 077</b>	<b>3 620 365</b>
<b>BALANSE - EGENKAPITAL OG GJELD</b>			
<b>Egenkapital</b>			
<b>Innskutt egenkapital</b>			
Aksjekapital	5, 6	30 000	30 000
Sum innskutt egenkapital		30 000	30 000
<b>Opptjent egenkapital</b>			



Annen egenkapital	6	3 231 210	2 549 999
<b>Sum opptjent egenkapital</b>		<b>3 231 210</b>	<b>2 549 999</b>
<b>Sum egenkapital</b>		<b>3 261 210</b>	<b>2 579 999</b>
<b>Gjeld</b>			
<b>Langsiktig gjeld</b>			
Utsatt skatt	3	11 653	14 566
<b>Sum avsetninger for forpliktelser</b>		<b>11 653</b>	<b>14 566</b>
Annen langsiktig gjeld			
<b>Sum annen langsiktig gjeld</b>		<b>0</b>	<b>0</b>
<b>Sum langsiktig gjeld</b>		<b>11 653</b>	<b>14 566</b>
<b>Kortsiktig gjeld</b>			
Betalbar skatt	4	221 214	225 800
Utbytte		900 000	800 000
<b>Sum kortsiktig gjeld</b>		<b>1 121 214</b>	<b>1 025 800</b>
<b>Sum gjeld</b>		<b>1 132 867</b>	<b>1 040 366</b>
<b>SUM EGENKAPITAL OG GJELD</b>		<b>4 394 077</b>	<b>3 620 365</b>



Organisasjonsnr: 987 544 465  
STIAN HELMICHSEN AS

NOTEOPPLYSNINGER - SELSKAP - alle poster oppgitt i hele tall

## Note

### Regnskapsprinsipper

Årsregnskapet er satt opp i samsvar med regnskapsloven og god regnskapsskikk for små foretak. Klassifisering og vurdering av balanseposter Anleggsmidler er eiendeler bestemt til varig eie eller bruk. Eiendeler som er knyttet til varekretsløpet er klassifisert som omløpsmidler. Fordringer klassifiseres som omløpsmidler hvis de forfaller til betaling innen ett år etter transaksjonsdagen. Tilsvarende klassifiseres gjeld som kortsiktig hvis gjelden forfaller til betaling innen ett år. Omløpsmidler vurderes til laveste av anskaffelseskost og virkelig verdi. Kortsiktig gjeld balanseføres til nominelt beløp på etableringstidspunktet. Anleggsmidler vurderes til anskaffelseskost. Varige anleggsmidler avskrives etter en fornuftig avskrivningsplan. Anleggsmidlene nedskrives til virkelig verdi ved verdifall som ikke forventes å være forbigående. Langsiktig gjeld med unntak av andre avsetninger balanseføres til nominelt beløp på etableringstidspunktet. Fordringer Kundefordringer og andre fordringer er oppført i balansen til pålydende etter fradrag for avsetning til forventet tap. Avsetning til tap gjøres på grunnlag av individuelle vurderinger av de enkelte fordringene. Forøvrig er følgende regnskapsprinsipper anvendt: FIFO-metoden for tilordning av anskaffelseskost for ombyttbare finansielle eiendeler, markedsverdis prinsipp for markedsbaserte finansielle omløpsmidler. Kostmetoden er benyttet for investeringer i datterselskap/tilknyttet selskap. Utbytte er inntektsført samme år som det er avsatt i datterselskap/tilknyttet selskap, dersom det er sannsynlig at beløpet vil mottas. Ved utbytte som overstiger andel av tilbakeholdt resultat etter kjøpet representerer den overskytende del tilbakebetaling av investert kapital, og er fratrukket investeringens verdi i balansen. Skatt Skattekostnaden i resultatregnskapet omfatter både periodens betalbare skatt og endring i utsatt skatt. Utsatt skatt er beregnet med 22% på grunnlag av de midlertidige forskjeller som eksisterer mellom regnskapsmessige og skattemessige verdier, samt skattemessig underskudd til fremføring ved utgangen av regnskapsåret. Skatteøkende og skattereduserende midlertidige forskjeller som reverserer eller kan reversere i samme periode er fastsatt og skattevirkningen er beregnet på nettogrunnlaget. Selskapet har ikke endret regnskapsprinsipp fra 2023 til 2024.

## Note

Antall årsverk i regnskapsåret  
0.00

<u>Sum</u>	<u>Beløp</u>
<u>Balanseført verdi 31.12.</u>	<u>Varige driftsmidler Immaterielle eiend.</u>

## Note



1

**Konsern, tilknyttet selskap m.v.**

**Investering som regnskapsføres etter egenkapitalmetoden**

**Konsernregnskap**

Virksomheten inngår i konsolideringen til morselskapets konsernregnsk.: Nei

**Morselskapet sitt navn**

**Forretningskontor for morselskapet**

Datterselskap er utelatt fra konsolideringen: Nei

**Begrunnelse for at datterselskap er utelatt fra konsolideringen**

**Konsern, tilknyttet selskap m.v. - fordringer og gjeld**

**Fordringer**

<u>Samlet beløp - foretak i samme konsern</u>	<u>Årets</u>	<u>Fjorårets</u>
	1348706.00	1040611.00

<u>Samlet beløp - tilknyttet selskap</u>	<u>Årets</u>	<u>Fjorårets</u>
--	--------------	------------------

<u>Samlet beløp - foretak i samme konsern</u>	<u>Årets</u>	<u>Fjorårets</u>
---	--------------	------------------

**Kortsiktig gjeld**

<u>Samlet beløp - foretak i samme konsern</u>	<u>Årets</u>	<u>Fjorårets</u>
---	--------------	------------------

<u>Samlet beløp - felles kontrollert virksomhet</u>	<u>Årets</u>	<u>Fjorårets</u>
---	--------------	------------------

**Samlet forpliktelse til fordel for foretak i samme konsern**

<u>Pantstillelse</u>	<u>Beløp</u>
----------------------	--------------

<u>Garantier</u>	<u>Beløp</u>
------------------	--------------

**Mer om tilknyttet selskap/datterselskap**

Selskapet eier 100 % av Helmichsen Mat AS, mottatt konsernbidrag 2024 utgjør kr 1 348 706.

**Note**

**Fordringer**

**Fordringer som forfaller senere enn ett år etter regnskapsårets slutt**



**Mer om fordringer**

**Note**

2

**Virkelig verdi og resultatført verdiendr. i perioden, finansielle instrumenter**

<u>Eiendel</u>	<u>Virk. verdi</u>	<u>Verdiendring</u>
Markedsbaserte aksjer	2268235.00	86980.00
<u>Sum</u>	<u>Virk. Verdi</u>	<u>Verdiendring</u>
	2268235.00	86980.00

**Mer om finansielle instrumenter**

**Beskrivelse av finansielle derivater**

<u>Beholdning av egne aksjer</u>	<u>Antall</u>	<u>Pålydende</u>	<u>Andel av aksjek.</u>
----------------------------------	---------------	------------------	-------------------------

**Note**

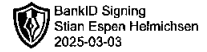
**Lån og sikkerhetsstillelse til medlemmer**

Er det gitt lån eller sikkerhetsstillelse til ledende personer: Nei

Opplysninger om:

Medlemmer av:

**Mer om lån og sikkerhetsstillelse**



Årsoppgjør for

**STIAN HELMICHSEN AS**

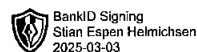
987544465

01.01.2024 - 31.12.2024

Innhold	Side
Resultatregnskap	2
Eiendeler	3
Egenkapital og gjeld	4
Noter	5
Generalforsamling	8



STIAN HELMICHSEN AS  
987 544 465

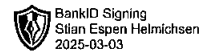


## Resultatregnskap

	Note	2024	2023
<b>Driftskostnader</b>			
Lønnskostnad		-5 000	-5 000
Annen driftskostnad		-18 804	-19 230
<b>Sum driftskostnader</b>		<b>-23 804</b>	<b>-24 230</b>
<b>Driftsresultat</b>		<b>-23 804</b>	<b>-24 230</b>
<b>Finansinntekter</b>			
Inntekt på investering i datterselskap og tilknyttet selskap	1	1 348 706	1 040 611
Annen renteinntekt		9 169	9 311
Annen finansinntekt		384 369	29 922
Verdiøkning av finansielle instrumenter vurdert til virkelig verdi	2	86 980	278 789
<b>Sum finansinntekter</b>		<b>1 829 223</b>	<b>1 358 634</b>
<b>Finanskostnader</b>			
Annen rentekostnad		-2 816	0
Annen finanskostnad		-3 092	-83 629
<b>Sum finanskostnader</b>		<b>-5 908</b>	<b>-83 629</b>
<b>Netto finans</b>		<b>1 823 316</b>	<b>1 275 005</b>
<b>Resultat før skattekostnad</b>		<b>1 799 512</b>	<b>1 250 775</b>
Skattekostnad	3, 4	-218 301	-222 159
<b>Årsresultat</b>		<b>1 581 211</b>	<b>1 028 616</b>
<b>Overføringer</b>			
Ordinært utbytte		900 000	800 000
Annen egenkapital		681 211	228 616
<b>Sum overføringer</b>		<b>1 581 211</b>	<b>1 028 616</b>



STIAN HELMICHSEN AS  
987 544 465

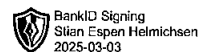


## Balanse

	Note	31.12.2024	31.12.2023
<b>EIENDELER</b>			
<b>Anleggsmidler</b>			
<b>Finansielle anleggsmidler</b>			
Investering i datterselskap	1	500 000	500 000
Investeringer i aksjer og andeler		220 000	220 000
<b>Sum finansielle anleggsmidler</b>		<b>720 000</b>	<b>720 000</b>
<b>Sum anleggsmidler</b>		<b>720 000</b>	<b>720 000</b>
<b>Omløpsmidler</b>			
<b>Fordringer</b>			
Kortsiktige konsernfordringer	1	1 348 706	1 040 611
<b>Sum fordringer</b>		<b>1 348 706</b>	<b>1 040 611</b>
<b>Investeringer</b>			
Markedsbaserte aksjer	2	2 268 235	1 667 870
<b>Sum investeringer</b>		<b>2 268 235</b>	<b>1 667 870</b>
<b>Bankinnskudd, kontanter og lignende</b>			
Bankinnskudd, kontanter og lignende		57 136	191 884
<b>Sum bankinnskudd, kontanter og lignende</b>		<b>57 136</b>	<b>191 884</b>
<b>Sum omløpsmidler</b>		<b>3 674 077</b>	<b>2 900 365</b>
<b>SUM EIENDELER</b>		<b>4 394 077</b>	<b>3 620 365</b>



STIAN HELMICHSEN AS  
987 544 465



## Balanse

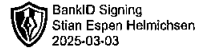
	Note	31.12.2024	31.12.2023
<b>EGENKAPITAL OG GJELD</b>			
<b>Egenkapital</b>			
<b>Innskutt egenkapital</b>			
Aksjekapital	5, 6	30 000	30 000
<b>Sum innskutt egenkapital</b>		<b>30 000</b>	<b>30 000</b>
<b>Opptjent egenkapital</b>			
Annen egenkapital	6	3 231 210	2 549 999
<b>Sum opptjent egenkapital</b>		<b>3 231 210</b>	<b>2 549 999</b>
<b>Sum egenkapital</b>		<b>3 261 210</b>	<b>2 579 999</b>
<b>Gjeld</b>			
<b>Avsetning og forpliktelser</b>			
Utsatt skatt	3	11 653	14 566
<b>Sum avsetning for forpliktelser</b>		<b>11 653</b>	<b>14 566</b>
<b>Kortsiktig gjeld</b>			
Betalbar skatt	4	221 214	225 800
Utbytte		900 000	800 000
<b>Sum kortsiktig gjeld</b>		<b>1 121 214</b>	<b>1 025 800</b>
<b>Sum gjeld</b>		<b>1 132 867</b>	<b>1 040 366</b>
<b>SUM EGENKAPITAL OG GJELD</b>		<b>4 394 077</b>	<b>3 620 365</b>

STAVANGER, 27.02.2025

Stian Espen Helmichsen  
styrets leder / daglig leder



STIAN HELMICHSEN AS  
987 544 465



## Noter

### Regnskapsprinsipper

Årsregnskapet er satt opp i samsvar med regnskapsloven og god regnskapsskikk for små foretak.

#### Klassifisering og vurdering av balanseposter

Anleggsmidler er eiendeler bestemt til varig eie eller bruk. Eiendeler som er knyttet til varekretsløpet er klassifisert som omløpsmidler. Fordringer klassifiseres som omløpsmidler hvis de forfaller til betaling innen ett år etter transaksjonsdagen. Tilsvarende klassifiseres gjeld som kortsiktig hvis gjelden forfaller til betaling innen ett år.

Omløpsmidler vurderes til laveste av anskaffelseskost og virkelig verdi. Kortsiktig gjeld balanseføres til nominelt beløp på etableringstidspunktet. Anleggsmidler vurderes til anskaffelseskost. Varige anleggsmidler avskrives etter en fornuftig avskrivningsplan. Anleggsmidlene nedskrives til virkelig verdi ved verdifall som ikke forventes å være forbigående. Langsiktig gjeld med unntak av andre avsetninger balanseføres til nominelt beløp på etableringstidspunktet.

#### Fordringer

Kundefordringer og andre fordringer er oppført i balansen til pålydende etter fradrag for avsetning til forventet tap. Avsetning til tap gjøres på grunnlag av individuelle vurderinger av de enkelte fordringene.

#### Forøvrig er følgende regnskapsprinsipper anvendt:

FIFO-metoden for tilordning av anskaffelseskost for ombyttbare finansielle eiendeler, markedsverdis prinsipp for markedsbaserte finansielle omløpsmidler. Kostmetoden er benyttet for investeringer i datterselskap/tilknyttet selskap. Utbytte er inntektsført samme år som det er avsatt i datterselskap/tilknyttet selskap, dersom det er sannsynlig at beløpet vil mottas. Ved utbytte som overstiger andel av tilbakeholdt resultat etter kjøpet representerer den overskytende del tilbakebetaling av investert kapital, og er fratrukket investeringens verdi i balansen.

#### Skatt

Skattekostnaden i resultatregnskapet omfatter både periodens betalbare skatt og endring i utsatt skatt. Utsatt skatt er beregnet med 22% på grunnlag av de midlertidige forskjeller som eksisterer mellom regnskapsmessige og skattemessige verdier, samt skattemessig underskudd til fremføring ved utgangen av regnskapsåret. Skatteøkende og skattereduserende midlertidige forskjeller som reverserer eller kan reversere i samme periode er fastsatt og skattevirkningen er beregnet på nettogrunnlaget.

Selskapet har ikke endret regnskapsprinsipp fra 2023 til 2024.

#### Lån og sikkerhetsstillelse til ledende personer, eiere med videre

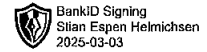
Det er ikke gitt lån eller sikkerhetsstillelse til medlemmer av styrende organer.

#### Antall årsverk

Selskapet har ikke hatt ansatte i løpet av regnskapsåret.



STIAN HELMICHSEN AS  
987 544 465



## Note 1 - Konsern, tilknyttet selskap m.v.

### Fordringer

	2024	2023
Samlet beløp som gjelder foretak i samme konsern	1 348 706	1 040 611

### Mer om tilknyttet selskap/datterselskap

Selskapet eier 100 % av Helmichsen Mat AS, mottatt konsernbidrag 2024 utgjør kr 1 348 706.

## Note 2 - Virkelig verdi av finansielle instrumenter

Eiendel	Virkelig verdi	Periodens resultatførte verdiendringer
Markedsbaserte aksjer	2 268 235	86 980

## Note 3 - Midlertidige forskjeller - utsatt skatt/skattefordel

Utsatt skatt/utsatt skattefordel i balansen avsettes på grunnlag av forskjeller mellom regnskapsmessige og skattemessige verdier i henhold til norsk regnskapsstandard for skatt.

Midlertidige skatteøkende og skattereduserende forskjeller som kan utlignes er nettoført.

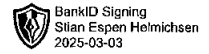
Midlertidige forskjeller knyttet til:	01.01.2024	31.12.2024	Endring
Anleggsmidler	66 209	52 967	13 242
<b>Netto forskjeller</b>	<b>66 209</b>	<b>52 967</b>	<b>13 242</b>
Sum midlertidige forskjeller som påvirker betalbar skatt	66 209	52 967	13 242
Utsatt skatt 31.12.2024 basert på 22 %	14 566	11 653	2 913

## Note 4 - Spesifisering av skatt

Skattekostnad	2024	2023
Betalbar skatt på alminnelig inntekt	221 214	225 800
+/- Endringer i utsatt skatt/utsatt skattefordel	-2 913	-3 641
<b>Skattekostnad</b>	<b>218 301</b>	<b>222 159</b>
<b>Skattepliktig inntekt</b>		
Resultat før skatt	1 799 512	1 250 775
Permanente forskjeller	-1 633 756	-1 267 284
+/- Endring i midlertidige forskjeller	13 242	16 552
+/- Mottatt/avgitt konsernbidrag	826 518	1 026 322
<b>Skattepliktig inntekt</b>	<b>1 005 516</b>	<b>1 026 365</b>
<b>Betalbar skatt i balansen</b>		
Betalbar skatt på årets resultat	221 214	225 800
<b>Betalbar skatt i balansen</b>	<b>221 214</b>	<b>225 800</b>



STIAN HELMICHSEN AS  
987 544 465



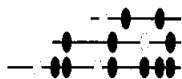
## Note 5 - Aksjekapital

Aksjeklasse	Antall aksjer	Aksjenes pålydende	Bokført verdi
Ordinære	500	60	30 000

Aksjonærer	Antall aksjer	Eierandel %	Aksjeklasse
HELMICHSEN STIAN ESPEN	500	100,00	Ordinære

## Note 6 - Egenkapital

	Aksjekapital	Opptjent egenkapital	Sum
Egenkapital 31.12.2023	30 000	2 549 999	2 579 999
Årsresultat	0	1 581 211	1 581 211
Avsatt utbytte	0	-900 000	-900 000
<b>Egenkapital 31.12.2024</b>	<b>30 000</b>	<b>3 231 210</b>	<b>3 261 210</b>



## Abacus

Registrert revisor selskap  
Autorisert regnskapsfører selskap



### UAVHENGIG REVISORS BERETNING Til generalforsamlingen i Stian Helmichsen AS

#### Uttalelse om revisjonen av årsregnskapet

##### Konklusjon

Vi har revidert årsregnskapet for Stian Helmichsen AS som viser et overskudd på kr 1 581 211. Årsregnskapet består av balanse per 31. desember 2024, resultatregnskap for regnskapsåret avsluttet per denne datoen og noter til årsregnskapet, herunder et sammendrag av viktige regnskapsprinsipper.

Etter vår mening

- oppfyller årsregnskapet gjeldende lovkrav, og
- gir årsregnskapet et rettviseende bilde av selskapets finansielle stilling per 31. desember 2024 og av dets resultater for regnskapsåret avsluttet per denne datoen i samsvar med regnskapslovens regler og god regnskapsskikk i Norge.

##### Grunnlag for konklusjonen

Vi har gjennomført revisjonen i samsvar med International Standards on Auditing (ISA-ene). Våre oppgaver og plikter i henhold til disse standardene er beskrevet nedenfor under Revisors oppgaver og plikter ved revisjonen av årsregnskapet. Vi er uavhengige av selskapet i samsvar med kravene i relevante lover og forskrifter i Norge og International Code of Ethics for Professional Accountants (inkludert internasjonale uavhengighetsstandarder) utstedt av International Ethics Standards Board for Accountants (IESBA-reglene), og vi har overholdt våre øvrige etiske forpliktelser i samsvar med disse kravene. Innhentet revisjonsbevis er etter vår vurdering tilstrekkelig og hensiktsmessig som grunnlag for vår konklusjon.

##### Styret og daglig leders ansvar for årsregnskapet

Styret og daglig leder (ledelsen) er ansvarlig for å utarbeide årsregnskapet og for at det gir et rettviseende bilde i samsvar med regnskapslovens regler og god regnskapsskikk i Norge. Ledelsen er også ansvarlig for slik intern kontroll som den finner nødvendig for å kunne utarbeide et årsregnskap som ikke inneholder vesentlig feilinformasjon, verken som følge av misligheter eller utilsiktede feil.

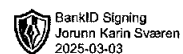
Ved utarbeidelsen av årsregnskapet må ledelsen ta standpunkt til selskapets evne til fortsatt drift og opplyse om forhold av betydning for fortsatt drift. Forutsetningen om fortsatt drift skal legges til grunn for årsregnskapet så lenge det ikke er sannsynlig at virksomheten vil bli avviklet.

##### Revisors oppgaver og plikter ved revisjonen av årsregnskapet

Vårt mål er å oppnå betryggende sikkerhet for at årsregnskapet som helhet ikke inneholder vesentlig feilinformasjon, verken som følge av misligheter eller utilsiktede feil, og å avgi en revisjonsberetning som inneholder vår konklusjon. Betryggende sikkerhet er en høy grad av sikkerhet, men ingen garanti for at en revisjon utført i samsvar med ISA-ene, alltid vil avdekke vesentlig feilinformasjon. Feilinformasjon kan oppstå som følge av misligheter eller utilsiktede feil. Feilinformasjon er å anse som vesentlig dersom den enkeltvis eller samlet med rimelighet kan forventes å påvirke de økonomiske beslutningene som brukerne foretar på grunnlag av årsregnskapet.



- 2 -



For revisors oppgaver og plikter se: <https://revisorforeningen.no/om-revisjon/revisjonsberetning-revisors-oppgaver-og-plikter/>

Stavanger, 27. februar 2025  
Abacus Revisjon AS

Jorunn Karin Sværen  
(elektronisk signert)  
Statsautorisert revisor



STIAN HELMICHSEN AS  
987 544 465

## Resultatregnskap

	Note	2024	2023
<b>Driftskostnader</b>			
Lønnskostnad		-5 000	-5 000
Annen driftskostnad		-18 804	-19 230
<b>Sum driftskostnader</b>		<b>-23 804</b>	<b>-24 230</b>
<b>Driftsresultat</b>		<b>-23 804</b>	<b>-24 230</b>
<b>Finansinntekter</b>			
Inntekt på investering i datterselskap og tilknyttet selskap	1	1 348 706	1 040 611
Annen renteinntekt		9 169	9 311
Annen finansinntekt		384 369	29 922
Verdiøkning av finansielle instrumenter vurdert til virkelig verdi	2	86 980	278 789
<b>Sum finansinntekter</b>		<b>1 829 223</b>	<b>1 358 634</b>
<b>Finanskostnader</b>			
Annen rentekostnad		-2 816	0
Annen finanskostnad		-3 092	-83 629
<b>Sum finanskostnader</b>		<b>-5 908</b>	<b>-83 629</b>
<b>Netto finans</b>		<b>1 823 316</b>	<b>1 275 005</b>
<b>Resultat før skattekostnad</b>		<b>1 799 512</b>	<b>1 250 775</b>
Skattekostnad	3, 4	-218 301	-222 159
<b>Årsresultat</b>		<b>1 581 211</b>	<b>1 028 616</b>
<b>Overføringer</b>			
Ordinært utbytte		900 000	800 000
Annen egenkapital		681 211	228 616
<b>Sum overføringer</b>		<b>1 581 211</b>	<b>1 028 616</b>



STIAN HELMICHSEN AS  
987 544 465

## Balanse

	Note	31.12.2024	31.12.2023
<b>EIENDELER</b>			
<b>Anleggsmidler</b>			
<b>Finansielle anleggsmidler</b>			
Investering i datterselskap	1	500 000	500 000
Investeringer i aksjer og andeler		220 000	220 000
<b>Sum finansielle anleggsmidler</b>		<b>720 000</b>	<b>720 000</b>
<b>Sum anleggsmidler</b>		<b>720 000</b>	<b>720 000</b>
<b>Omløpsmidler</b>			
<b>Fordringer</b>			
Kortsiktige konsernfordringer	1	1 348 706	1 040 611
<b>Sum fordringer</b>		<b>1 348 706</b>	<b>1 040 611</b>
<b>Investeringer</b>			
Markedsbaserte aksjer	2	2 268 235	1 667 870
<b>Sum investeringer</b>		<b>2 268 235</b>	<b>1 667 870</b>
<b>Bankinnskudd, kontanter og lignende</b>			
Bankinnskudd, kontanter og lignende		57 136	191 884
<b>Sum bankinnskudd, kontanter og lignende</b>		<b>57 136</b>	<b>191 884</b>
<b>Sum omløpsmidler</b>		<b>3 674 077</b>	<b>2 900 365</b>
<b>SUM EIENDELER</b>		<b>4 394 077</b>	<b>3 620 365</b>



STIAN HELMICHSEN AS  
987 544 465

### Balanse

	Note	31.12.2024	31.12.2023
<b>EGENKAPITAL OG GJELD</b>			
<b>Egenkapital</b>			
<b>Innskutt egenkapital</b>			
Aksjekapital	5, 6	30 000	30 000
<b>Sum innskutt egenkapital</b>		<b>30 000</b>	<b>30 000</b>
<b>Opptjent egenkapital</b>			
Annen egenkapital	6	3 231 210	2 549 999
<b>Sum opptjent egenkapital</b>		<b>3 231 210</b>	<b>2 549 999</b>
<b>Sum egenkapital</b>		<b>3 261 210</b>	<b>2 579 999</b>
<b>Gjeld</b>			
<b>Avsetning og forpliktelser</b>			
Utsatt skatt	3	11 653	14 566
<b>Sum avsetning for forpliktelser</b>		<b>11 653</b>	<b>14 566</b>
<b>Kortsiktig gjeld</b>			
Betalbar skatt	4	221 214	225 800
Utbytte		900 000	800 000
<b>Sum kortsiktig gjeld</b>		<b>1 121 214</b>	<b>1 025 800</b>
<b>Sum gjeld</b>		<b>1 132 867</b>	<b>1 040 366</b>
<b>SUM EGENKAPITAL OG GJELD</b>		<b>4 394 077</b>	<b>3 620 365</b>

STAVANGER, 27.02.2025

Stian Espen Helmichsen  
styrets leder / daglig leder



STIAN HELMICHSEN AS  
987 544 465

## Noter

### Regnskapsprinsipper

Årsregnskapet er satt opp i samsvar med regnskapsloven og god regnskapsskikk for små foretak.

#### Klassifisering og vurdering av balanseposter

Anleggsmidler er eiendeler bestemt til varig eie eller bruk. Eiendeler som er knyttet til varekretsløpet er klassifisert som omløpsmidler. Fordringer klassifiseres som omløpsmidler hvis de forfaller til betaling innen ett år etter transaksjonsdagen. Tilsvarende klassifiseres gjeld som kortsiktig hvis gjelden forfaller til betaling innen ett år.

Omløpsmidler vurderes til laveste av anskaffelseskost og virkelig verdi. Kortsiktig gjeld balanseføres til nominelt beløp på etableringstidspunktet. Anleggsmidler vurderes til anskaffelseskost. Varige anleggsmidler avskrives etter en fornuftig avskrivningsplan. Anleggsmidlene nedskrives til virkelig verdi ved verdifall som ikke forventes å være forbigående. Langsiktig gjeld med unntak av andre avsetninger balanseføres til nominelt beløp på etableringstidspunktet.

#### Fordringer

Kundefordringer og andre fordringer er oppført i balansen til pålydende etter fradrag for avsetning til forventet tap. Avsetning til tap gjøres på grunnlag av individuelle vurderinger av de enkelte fordringene.

#### Forøvrig er følgende regnskapsprinsipper anvendt:

FIFO-metoden for tilordning av anskaffelseskost for ombyttbare finansielle eiendeler, markedsverdis prinsipp for markedsbaserte finansielle omløpsmidler. Kostmetoden er benyttet for investeringer i datterselskap/tilknyttet selskap. Utbytte er inntektsført samme år som det er avsatt i datterselskap/tilknyttet selskap, dersom det er sannsynlig at beløpet vil mottas. Ved utbytte som overstiger andel av tilbakeholdt resultat etter kjøpet representerer den overskytende del tilbakebetaling av investert kapital, og er fratrukket investeringens verdi i balansen.

#### Skatt

Skattekostnaden i resultatregnskapet omfatter både periodens betalbare skatt og endring i utsatt skatt. Utsatt skatt er beregnet med 22% på grunnlag av de midlertidige forskjeller som eksisterer mellom regnskapsmessige og skattemessige verdier, samt skattemessig underskudd til fremføring ved utgangen av regnskapsåret. Skatteøkende og skattereduserende midlertidige forskjeller som reverserer eller kan reversere i samme periode er fastsatt og skattevirkningen er beregnet på nettogrunnlaget.

Selskapet har ikke endret regnskapsprinsipp fra 2023 til 2024.

#### Lån og sikkerhetsstillelse til ledende personer, eiere med videre

Det er ikke gitt lån eller sikkerhetsstillelse til medlemmer av styrende organer.

#### Antall årsverk

Selskapet har ikke hatt ansatte i løpet av regnskapsåret.



STIAN HELMICHSEN AS  
987 544 465

## Note 1 - Konsern, tilknyttet selskap m.v.

### Fordringer

	2024	2023
Samlet beløp som gjelder foretak i samme konsern	1 348 706	1 040 611

### Mer om tilknyttet selskap/datterselskap

Selskapet eier 100 % av Helmichsen Mat AS, mottatt konsernbidrag 2024 utgjør kr 1 348 706.

## Note 2 - Virkelig verdi av finansielle instrumenter

Eiendel	Virkelig verdi	Periodens resultatførte verdiendringer
Markedsbaserte aksjer	2 268 235	86 980

## Note 3 - Midlertidige forskjeller - utsatt skatt/skattefordel

Utsatt skatt/utsatt skattefordel i balansen avsettes på grunnlag av forskjeller mellom regnskapsmessige og skattemessige verdier i henhold til norsk regnskapsstandard for skatt.

Midlertidige skatteøkende og skattereduserende forskjeller som kan utlignes er nettoført.

Midlertidige forskjeller knyttet til:	01.01.2024	31.12.2024	Endring
Anleggsmidler	66 209	52 967	13 242
<b>Netto forskjeller</b>	<b>66 209</b>	<b>52 967</b>	<b>13 242</b>
<b>Sum midlertidige forskjeller som påvirker betalbar skatt</b>	<b>66 209</b>	<b>52 967</b>	<b>13 242</b>
<b>Utsatt skatt 31.12.2024 basert på 22 %</b>	<b>14 566</b>	<b>11 653</b>	<b>2 913</b>

## Note 4 - Spesifisering av skatt

Skattekostnad	2024	2023
Betalbar skatt på alminnelig inntekt	221 214	225 800
+/- Endringer i utsatt skatt/utsatt skattefordel	-2 913	-3 641
<b>Skattekostnad</b>	<b>218 301</b>	<b>222 159</b>
<b>Skattepliktig inntekt</b>		
Resultat før skatt	1 799 512	1 250 775
Permanente forskjeller	-1 633 756	-1 267 284
+/- Endring i midlertidige forskjeller	13 242	16 552
+/- Mottatt/avgitt konsernbidrag	826 518	1 026 322
<b>Skattepliktig inntekt</b>	<b>1 005 516</b>	<b>1 026 365</b>
<b>Betalbar skatt i balansen</b>		
Betalbar skatt på årets resultat	221 214	225 800
<b>Betalbar skatt i balansen</b>	<b>221 214</b>	<b>225 800</b>



STIAN HELMICHSEN AS  
987 544 465

## Note 5 - Aksjekapital

<b>Aksjeklasse</b>	<b>Antall aksjer</b>	<b>Aksjenes pålydende</b>	<b>Bokført verdi</b>
Ordinære	500	60	30 000

<b>Aksjonærer</b>	<b>Antall aksjer</b>	<b>Eierandel %</b>	<b>Aksjeklasse</b>
HELMICHSEN STIAN ESPEN	500	100,00	Ordinære

## Note 6 - Egenkapital

	<b>Aksjekapital</b>	<b>Opptjent egenkapital</b>	<b>Sum</b>
Egenkapital 31.12.2023	30 000	2 549 999	2 579 999
Årsresultat	0	1 581 211	1 581 211
Avsatt utbytte	0	-900 000	-900 000
<b>Egenkapital 31.12.2024</b>	<b>30 000</b>	<b>3 231 210</b>	<b>3 261 210</b>