



## ÅRSREGNSKAPET FOR REGNSKAPSÅRET 2024 - GENERELL INFORMASJON

### Enheten

Organisasjonsnummer: 827 630 322  
Organisasjonsform: Aksjeselskap  
Foretaksnavn: BUNADROSEN AS  
Forretningsadresse: Wienerbrødskjæringa 3  
1440 DRØBAK

### Regnskapsår

Årsregnskapets periode: 01.01.2024 - 31.12.2024

### Konsern

Morselskap i konsern: Nei

### Regnskapsregler

Regler for små foretak benyttet: Ja  
Benyttet ved utarbeidelsen av årsregnskapet til selskapet: Regnskapslovens alminnelige regler

### Årsregnskapet fastsatt av kompetent organ

Bekreftet av representant for selskapet: Kirsten Færgestad  
Dato for fastsettelse av årsregnskapet: 08.04.2025

### Grunnlag for avgivelse

År 2024: Årsregnskapet er elektronisk innlevert  
År 2023: Tall er hentet fra elektronisk innlevert årsregnskap fra 2024

*Det er ikke krav til at årsregnskapet m.v. som sendes til Regnskapsregisteret er undertegnet. Kontrollen på at dette er utført ligger hos revisor/enhetens øverste organ. Sikkerheten ivaretas ved at innsender har rolle/rettighet for innsending av årsregnskapet via Altinn, og ved at det bekreftes at årsregnskapet er fastsatt av kompetent organ.*

Brønnøysundregistrene, 07.05.2025



## Resultatregnskap

Beløp i: NOK	Note	2024	2023
<b>RESULTATREGNSKAP</b>			
<b>Inntekter</b>			
Salgsinntekt		19 298 331	19 781 209
Annen driftsinntekt		126 613	
<b>Sum inntekter</b>		<b>19 424 944</b>	<b>19 781 209</b>
<b>Kostnader</b>			
Varekostnad		10 849 627	11 023 150
Lønnskostnad	2	3 654 418	5 341 312
Avskrivning av driftsmidler og immaterielle eiendeler	3	171 297	153 490
Annen driftskostnad		2 011 487	2 058 470
<b>Sum kostnader</b>		<b>16 686 829</b>	<b>18 576 422</b>
<b>Driftsresultat</b>		<b>2 738 116</b>	<b>1 204 787</b>
<b>Finansinntekter og finanskostnader</b>			
Renteinntekt fra foretak i samme konsern		7 001	7 691
Annen renteinntekt		143 649	131 156
Annen finansinntekt		1 338 783	914 606
<b>Sum finansinntekter</b>		<b>1 489 433</b>	<b>1 053 453</b>
Annen rentekostnad			869
Annen finanskostnad		241 438	228 806
<b>Sum finanskostnader</b>		<b>241 438</b>	<b>229 675</b>
<b>Netto finans</b>		<b>1 247 996</b>	<b>823 778</b>
<b>Resultat før skattekostnad</b>		<b>3 986 111</b>	<b>2 028 564</b>
Skattekostnad på resultat	4	584 216	248 534
<b>Årsresultat</b>		<b>3 401 895</b>	<b>1 780 030</b>
<b>Årsresultat etter minoritetsinteresser</b>		<b>3 401 895</b>	<b>1 780 030</b>
<b>Totalresultat</b>		<b>3 401 895</b>	<b>1 780 030</b>



## Resultatregnskap

<b>Beløp i: NOK</b>	<b>Note</b>	<b>2024</b>	<b>2023</b>
<b>Overføringer og disponeringer</b>			
Overført fra annen innskutt egenkapital		-8 330	-4 254 068
Ordinært utbytte	5, 6	1 400 000	6 000 000
Tilleggsutbytte	5		
Avgitt konsernbidrag	6	2 010 225	34 098
Overført til annen egenkapital	5		
Overført fra annen egenkapital	5		
<b>Sum overføringer og disponeringer</b>		<b>3 401 895</b>	<b>1 780 030</b>



## Balanse

Beløp i: NOK	Note	2024	2023
<b>BALANSE - EIENDELER</b>			
<b>Anleggsmidler</b>			
<b>Immaterielle eiendeler</b>			
Hjemmeside og nettbutikk	3		
Utsatt skattefordel	4		
Goodwill	3	41 667	91 667
<b>Sum immaterielle eiendeler</b>		<b>41 667</b>	<b>91 667</b>
<b>Varige driftsmidler</b>			
Tomter, bygninger o.a. fast eiendom	3		
Biler	3		33 776
Skip og flytende installasjoner	3		
Driftsløsøre, inventar o.a. utstyr	3	708 949	211 247
<b>Sum varige driftsmidler</b>		<b>708 949</b>	<b>245 022</b>
<b>Finansielle anleggsmidler</b>			
Investering i datterselskap	6		
Lån til foretak i samme konsern	6	170 834	163 833
Investering i datterselskap	6	2 512 287	2 512 287
Andre langsiktige fordringer		8 180	
<b>Sum finansielle anleggsmidler</b>		<b>2 691 301</b>	<b>2 676 120</b>
<b>Sum anleggsmidler</b>		<b>3 441 917</b>	<b>3 012 809</b>
<b>Omløpsmidler</b>			
<b>Varer</b>			
<b>Sum varer</b>		<b>2 292 290</b>	<b>2 451 093</b>
<b>Fordringer</b>			
Kundefordringer		4 247	
Andre kortsiktige fordringer		188 655	210 192
<b>Sum fordringer</b>		<b>192 902</b>	<b>210 192</b>
<b>Bankinnskudd, kontanter og lignende</b>			
Bankinnskudd, kontanter o.l.		5 049 177	7 825 006
<b>Sum bankinnskudd, kontanter og lignende</b>		<b>5 049 177</b>	<b>7 825 006</b>



### Balanse

Beløp i: NOK	Note	2024	2023
Sum omløpsmidler		7 534 368	10 486 291
<b>SUM EIENDELER</b>		<b>10 976 285</b>	<b>13 499 101</b>
<b>BALANSE - EGENKAPITAL OG GJELD</b>			
<b>Egenkapital</b>			
<b>Innskutt egenkapital</b>			
Aksjekapital	5, 7	1 000 000	1 000 000
Beholdning av egne aksjer	7		
Overkurs	5	2 119 144	2 127 474
<b>Sum innskutt egenkapital</b>		<b>3 119 144</b>	<b>3 127 474</b>
Annen egenkapital	5		
<b>Sum egenkapital</b>		<b>3 119 144</b>	<b>3 127 474</b>
<b>Gjeld</b>			
<b>Langsiktig gjeld</b>			
Utsatt skatt	4	89 722	72 493
<b>Sum avsetninger for forpliktelser</b>		<b>89 722</b>	<b>72 493</b>
<b>Annen langsiktig gjeld</b>			
<b>Sum langsiktig gjeld</b>		<b>89 722</b>	<b>72 493</b>
<b>Kortsiktig gjeld</b>			
Leverandørgjeld		174 642	148 709
Betalbar skatt	4		275 927
Skyldig offentlige avgifter		503 964	640 685
Utbytte		1 400 000	6 000 000
Kortsiktig konserngjeld	6	2 620 927	43 715
Annen kortsiktig gjeld	6	3 067 886	3 190 098
<b>Sum kortsiktig gjeld</b>		<b>7 767 419</b>	<b>10 299 134</b>
<b>Sum gjeld</b>		<b>7 857 141</b>	<b>10 371 627</b>
<b>SUM EGENKAPITAL OG GJELD</b>		<b>10 976 285</b>	<b>13 499 101</b>



## Balanse

<b>Beløp i: NOK</b>	<b>Note</b>	<b>2024</b>	<b>2023</b>
---------------------	-------------	-------------	-------------

---



## Brønnøysundregistrene

### ÅRSREGNSKAP FOR REGNSKAPSÅRET 2024 - GENERELL INFORMASJON

Journalnummer: 2025 376337

#### Enheten

Organisasjonsnummer: 827 630 322  
Organisasjonsform: Aksjeselskap  
Foretaksnavn: BUNADROSEN AS  
Forretningsadresse: Wienerbrødskjæringa 3  
1440 DRØBAK

#### Regnskapsår

Årsregnskapets periode: 01.01.2024 - 31.12.2024

#### Konsern

Morselskap i konsern: Nei

#### Regnskapsregler

Regler for små foretak benyttet: Ja  
Benyttet ved utarbeidelsen av  
årsregnskapet til selskapet: Regnskapslovens alminnelige regler

#### Årsregnskapet fastsatt av kompetent organ

Bekreftet av representant for selskapet: Kirsten Førgestad  
Dato for fastsettelse av årsregnskapet: 08.04.2025

#### Grunnlag for avgivelse

År 2024: Årsregnskap er elektronisk innlevert.  
År 2023: Tall er hentet fra elektronisk innlevert årsregnskap fra 2024.

*Det er ikke krav til at årsregnskapet m.v. som sendes til Regnskapsregisteret er undertegnet. Kontrollen på at dette er utført ligger hos revisor/enhetens øverste organ. Sikkerheten ivaretas ved at innsender har rolle/rettighet for innsending av årsregnskapet via Altinn, og ved at det bekreftes at årsregnskapet er fastsatt av kompetent organ.*

Brønnøysundregistrene, 06.05.2025



Organisasjonsnr: 827 630 322  
BUNADROSEN AS

## RESULTATREGNSKAP

Beløp i: NOK	Note	2024	2023
<b>RESULTATREGNSKAP</b>			
<b>Inntekter</b>			
Salgsinntekt		19 298 331	19 781 209
Annen driftsinntekt		126 613	
<b>Sum inntekter</b>		<b>19 424 944</b>	<b>19 781 209</b>
<b>Kostnader</b>			
Varekostnad		10 849 627	11 023 150
Lønnskostnad	2	3 654 418	5 341 312
Avskrivning av driftsmidler og immaterielle eiendeler	3	171 297	153 490
Annen driftskostnad		2 011 487	2 058 470
<b>Sum kostnader</b>		<b>16 686 829</b>	<b>18 576 422</b>
<b>Driftsresultat</b>		<b>2 738 116</b>	<b>1 204 787</b>
<b>Finansinntekter og finanskostnader</b>			
Renteinntekt fra foretak i samme konsern		7 001	7 691
Annen renteinntekt		143 649	131 156
Annen finansinntekt		1 338 783	914 606
<b>Sum finansinntekter</b>		<b>1 489 433</b>	<b>1 053 453</b>
Annen rentekostnad			869
Annen finanskostnad		241 438	228 806
<b>Sum finanskostnader</b>		<b>241 438</b>	<b>229 675</b>
<b>Netto finans</b>		<b>1 247 996</b>	<b>823 778</b>
<b>Resultat før skattekostnad</b>		<b>3 986 111</b>	<b>2 028 564</b>
Skattekostnad på resultat	4	584 216	248 534
<b>Årsresultat</b>		<b>3 401 895</b>	<b>1 780 030</b>
<b>Årsresultat etter minoritetsinteresser</b>		<b>3 401 895</b>	<b>1 780 030</b>
<b>Totalresultat</b>		<b>3 401 895</b>	<b>1 780 030</b>
<b>Overføringer og disponeringer</b>			
Overført fra annen innskutt egenkapital		-8 330	-4 254 068
Ordinært utbytte	5, 6	1 400 000	6 000 000
Tilleggsutbytte	5		
Avgitt konsernbidrag	6	2 010 225	34 098
Overført til annen egenkapital	5		



Overført fra annen egenkapital	5		
<b>Sum overføringer og disponeringer</b>		<b>3 401 895</b>	<b>1 780 030</b>



Organisasjonsnr: 827 630 322  
BUNADROSEN AS

## BALANSE

Beløp i: NOK	Note	2024	2023
<b>BALANSE - EIENDELER</b>			
<b>Anleggsmidler</b>			
<b>Immaterielle eiendeler</b>			
Hjemmeside og nettbutikk	3		
Utsatt skattefordel	4		
Goodwill	3	41 667	91 667
<b>Sum immaterielle eiendeler</b>		<b>41 667</b>	<b>91 667</b>
<b>Varige driftsmidler</b>			
Tomter, bygninger o.a. fast eiendom	3		
Biler	3		33 776
Skip og flytende installasjoner	3		
Driftsløsøre, inventar o. a. utstyr	3	708 949	211 247
<b>Sum varige driftsmidler</b>		<b>708 949</b>	<b>245 022</b>
<b>Finansielle anleggsmidler</b>			
Investering i datterselskap	6		
Lån til foretak i samme konsern	6	170 834	163 833
Investering i datterselskap	6	2 512 287	2 512 287
Andre langsiktige fordringer		8 180	
<b>Sum finansielle anleggsmidler</b>		<b>2 691 301</b>	<b>2 676 120</b>
<b>Sum anleggsmidler</b>		<b>3 441 917</b>	<b>3 012 809</b>
<b>Omløpsmidler</b>			
<b>Varer</b>			
<b>Sum varer</b>		<b>2 292 290</b>	<b>2 451 093</b>
<b>Fordringer</b>			
Kundefordringer		4 247	
Andre kortsiktige fordringer		188 655	210 192
<b>Sum fordringer</b>		<b>192 902</b>	<b>210 192</b>
<b>Bankinnskudd, kontanter og lignende</b>			
Bankinnskudd, kontanter o. l.		5 049 177	7 825 006
<b>Sum bankinnskudd, kontanter og lignende</b>		<b>5 049 177</b>	<b>7 825 006</b>
<b>Sum omløpsmidler</b>		<b>7 534 368</b>	<b>10 486 291</b>



<b>SUM EIENDELER</b>		<b>10 976 285</b>	<b>13 499 101</b>
<b>BALANSE - EGENKAPITAL OG GJELD</b>			
<b>Egenkapital</b>			
<b>Innskutt egenkapital</b>			
Aksjekapital	5, 7	1 000 000	1 000 000
Beholdning av egne aksjer	7		
Overkurs	5	2 119 144	2 127 474
<b>Sum innskutt egenkapital</b>		<b>3 119 144</b>	<b>3 127 474</b>
Annen egenkapital	5		
<b>Sum egenkapital</b>		<b>3 119 144</b>	<b>3 127 474</b>
<b>Gjeld</b>			
<b>Langsiktig gjeld</b>			
Utsatt skatt	4	89 722	72 493
<b>Sum avsetninger for forpliktelser</b>		<b>89 722</b>	<b>72 493</b>
<b>Annen langsiktig gjeld</b>			
<b>Sum langsiktig gjeld</b>		<b>89 722</b>	<b>72 493</b>
<b>Kortsiktig gjeld</b>			
Leverandørgjeld		174 642	148 709
Betalbar skatt	4		275 927
Skyldig offentlige avgifter		503 964	640 685
Utbytte		1 400 000	6 000 000
Kortsiktig konserngjeld	6	2 620 927	43 715
Annen kortsiktig gjeld	6	3 067 886	3 190 098
<b>Sum kortsiktig gjeld</b>		<b>7 767 419</b>	<b>10 299 134</b>
<b>Sum gjeld</b>		<b>7 857 141</b>	<b>10 371 627</b>
<b>SUM EGENKAPITAL OG GJELD</b>		<b>10 976 285</b>	<b>13 499 101</b>



Organisasjonsnr: 827 630 322  
BUNADROSEN AS

NOTEOPPLYSNINGER - SELSKAP - alle poster oppgitt i hele tall

## Note

Antall årsverk i regnskapsåret  
4.00

Sum Beløp

Balanseført verdi 31.12. Varige driftsmidler Immaterielle eiend.

## Konsernregnskap

Morselskapet sitt navn

Forretningskontor for morselskapet

## Begrunnelse for at datterselskap er utelatt fra konsolideringen

Samlet beløp - tilknyttet selskap Årets Fjorårets

Samlet beløp - foretak i samme konsern Årets Fjorårets

Samlet beløp - foretak i samme konsern Årets Fjorårets

Samlet beløp - felles kontrollert virksomhet Årets Fjorårets

Pantstillelse Beløp

Beholdning av egne aksjer Antall Pålydende Andel av aksjek.



## Pedersen & Skogholt

REVISJON • REGNSKAP • RÅDGIVNING

Pedersen & Skogholt AS  
Org.nr.: 987 562 765

Idrettsveien 9, Postboks 464, 1407 Ski  
Telefon: 64 85 15 00

E-mail: [formpost@pedersen-skogholt.no](mailto:formpost@pedersen-skogholt.no)

Web: [www.pedersen-skogholt.no](http://www.pedersen-skogholt.no)

Medlem i Den norske Revisortorening

Til generalforsamlingen i BUNADROSEN AS

### Uavhengig revisors beretning

#### Konklusjon

Vi har revidert årsregnskapet for BUNADROSEN AS som viser et overskudd på NOK 3 401 895. Årsregnskapet består av balanse per 31. desember 2024, resultatregnskap for regnskapsåret avsluttet per denne datoen og noter til årsregnskapet, herunder et sammendrag av viktige regnskapsprinsipper.

Etter vår mening

- oppfyller årsregnskapet gjeldende lovkrav, og
- gir årsregnskapet et rettviseende bilde av selskapets finansielle stilling per 31. desember 2024, og av dets resultater for regnskapsåret avsluttet per denne datoen i samsvar med regnskapslovens regler og god regnskapsskikk i Norge.

#### Grunnlag for konklusjonen

Vi har gjennomført revisjonen i samsvar med International Standards on Auditing (ISA-ene). Våre oppgaver og plikter i henhold til disse standardene er beskrevet nedenfor under *Revisors oppgaver og plikter ved revisjonen av årsregnskapet*. Vi er uavhengige av selskapet i samsvar med kravene i relevante lover og forskrifter i Norge og International Code of Ethics for Professional Accountants (inkludert internasjonale uavhengighetsstandarder) utstedt av International Ethics Standards Board for Accountants (IESBA-reglene), og vi har overholdt våre øvrige etiske forpliktelser i samsvar med disse kravene. Innhentet revisjonsbevis er etter vår vurdering tilstrekkelig og hensiktsmessig som grunnlag for vår konklusjon.

#### Styrets og daglig leders ansvar for årsregnskapet

Styret og daglig leder (ledelsen) er ansvarlige for å utarbeide årsregnskapet og for at det gir et rettviseende bilde i samsvar med regnskapslovens regler og god regnskapsskikk i Norge. Ledelsen er også ansvarlig for slik internkontroll som den finner nødvendig for å kunne utarbeide et årsregnskap som ikke inneholder vesentlig feilinformasjon, verken som følge av misligheter eller utilsiktede feil.

Ved utarbeidelsen av årsregnskapet må ledelsen ta standpunkt til selskapets evne til fortsatt drift og opplyse om forhold av betydning for fortsatt drift. Forutsetningen om fortsatt drift skal legges til grunn for årsregnskapet så lenge det ikke er sannsynlig at virksomheten vil bli avvirket.

#### Revisors oppgaver og plikter ved revisjonen av årsregnskapet

Vårt mål er å oppnå betryggende sikkerhet for at årsregnskapet som helhet ikke inneholder vesentlig feilinformasjon, verken som følge av misligheter eller utilsiktede feil, og å avgi en revisjonsberetning som inneholder vår konklusjon. Betryggende sikkerhet er en høy grad av sikkerhet, men ingen garanti for at en revisjon utført i samsvar med ISA-ene, alltid vil avdekke vesentlig feilinformasjon. Feilinformasjon kan oppstå som følge av misligheter eller utilsiktede feil. Feilinformasjon er å anse som vesentlig dersom den enkeltvis eller samlet med rimelighet kan forventes å påvirke de økonomiske beslutningene som brukerne foretar på grunnlag av årsregnskapet.



For videre beskrivelse av revisors oppgaver og plikter vises det til:  
<https://revisorforeningen.no/revisjonsberetninger>

Ski, 10. april 2025

**PEDERSEN & SKOGHOLT AS**

Harald Skogholt

*Statsautorisert revisor*



BankID Signing  
Kirsten Færgestad  
2025-04-08



BankID Signing  
Andrea Charlotte Færgestad Ei  
2025-04-10

# Årsregnskap 2024 Bunadrosen AS

Resultatregnskap  
Balanse  
Noter

Org.nr.: 827 630 322



BankID Signing  
Kirsten Færgestad  
2025-04-08

BankID Signing  
Andrea Charlotte Færgestad Ei  
2025-04-10

## Resultatregnskap


Bunadrosen AS


Driftsinntekter og driftskostnader	Note	2024	2023
Salgsinntekt		19 298 331	19 781 209
Annen driftsinntekt		126 613	0
<b>Sum driftsinntekter</b>		<b>19 424 944</b>	<b>19 781 209</b>
Varekostnad		10 849 627	11 023 150
Lønnskostnad	2	3 654 418	5 341 312
Avskrivning av driftsmidler og immaterielle eiendeler	3	171 297	153 490
Annen driftskostnad		2 011 487	2 058 470
<b>Sum driftskostnader</b>		<b>16 686 829</b>	<b>18 576 422</b>
<b>Driftsresultat</b>		<b>2 738 116</b>	<b>1 204 787</b>
<b>Finansinntekter og finanskostnader</b>			
Renteinntekt fra foretak i samme konsern		7 001	7 691
Annen renteinntekt		143 649	131 156
Annen finansinntekt		1 338 783	914 606
Annen rentekostnad		0	869
Annen finanskostnad		241 438	228 806
<b>Resultat av finansposter</b>		<b>1 247 996</b>	<b>823 778</b>
<b>Resultat før skattekostnad</b>		<b>3 986 111</b>	<b>2 028 564</b>
Skattekostnad på resultat	4	584 216	248 534
<b>Årsresultat</b>		<b>3 401 895</b>	<b>1 780 030</b>
<b>Overføringer</b>			
Avsatt til utbytte	5, 6	1 400 000	6 000 000
Avsatt konsernbidrag	6	2 010 225	34 098
Overført fra annen innskutt egenkapital		8 330	4 254 068
<b>Sum overføringer</b>		<b>3 401 895</b>	<b>1 780 030</b>

Bunadrosen AS

Side 2



 BankID Signing  
Kirsten Færgestad  
2025-04-08

 BankID Signing  
Andrea Charlotte Færgestad Ei  
2025-04-10

## Balanse

Bunadrosen AS

Eiendeler 31.12	Note	2024	2023
<b>Anleggsmidler</b>			
<b>Immaterielle eiendeler</b>			
Goodwill	3	41 667	91 667
<b>Sum immaterielle eiendeler</b>		<b>41 667</b>	<b>91 667</b>
<b>Varige driftsmidler</b>			
Biler	3	0	33 776
Driftsløsøre, inventar o.a. utstyr	3	708 949	211 247
<b>Sum varige driftsmidler</b>		<b>708 949</b>	<b>245 022</b>
<b>Finansielle anleggsmidler</b>			
Lån til foretak i samme konsern	6	170 834	163 833
Investering i datterselskap	6	2 512 287	2 512 287
Andre langsiktige fordringer		8 180	0
<b>Sum finansielle anleggsmidler</b>		<b>2 691 301</b>	<b>2 676 120</b>
<b>Sum anleggsmidler</b>		<b>3 441 917</b>	<b>3 012 809</b>
<b>Omløpsmidler</b>			
Varebeholdning		2 292 290	2 451 093
<b>Fordringer</b>			
Kundefordringer		4 247	0
Andre kortsiktige fordringer		188 655	210 192
<b>Sum fordringer</b>		<b>192 902</b>	<b>210 192</b>
Bankinnskudd, kontanter o.l.		5 049 177	7 825 006
<b>Sum omløpsmidler</b>		<b>7 534 368</b>	<b>10 486 291</b>
<b>Sum eiendeler</b>		<b>10 976 285</b>	<b>13 499 101</b>

Bunadrosen AS

Side 3



BankID Signing  
Kirsten Færgestad  
2025-04-08

BankID Signing  
Andrea Charlotte Færgestad Ei  
2025-04-10

## Balanse

Bunadrosen AS

Egenkapital og gjeld 31.12.	Note	2024	2023
<b>Egenkapital</b>			
<b>Innskutt egenkapital</b>			
Aksjekapital	5, 7	1 000 000	1 000 000
Overkurs	5	2 119 144	2 127 474
<b>Sum innskutt egenkapital</b>		<b>3 119 144</b>	<b>3 127 474</b>
<b>Sum egenkapital</b>		<b>3 119 144</b>	<b>3 127 474</b>
<b>Gjeld</b>			
<b>Avsetning for forpliktelser</b>			
Utsatt skatt	4	89 722	72 493
<b>Sum avsetning for forpliktelser</b>		<b>89 722</b>	<b>72 493</b>
<b>Kortsiktig gjeld</b>			
Leverandørgjeld		174 642	148 709
Betalbar skatt	4	0	275 927
Skyldig offentlige avgifter		503 964	640 685
Utbytte		1 400 000	6 000 000
Konserngjeld	6	2 620 927	43 715
Annen kortsiktig gjeld	6	3 067 886	3 190 098
<b>Sum kortsiktig gjeld</b>		<b>7 767 419</b>	<b>10 299 134</b>
<b>Sum egenkapital og gjeld</b>		<b>10 976 285</b>	<b>13 499 101</b>


Frogn, 08.04.2025  
Styret i Bunadrosen AS


Kirsten Færgestad  
Daglig leder, styrets leder



## NOTER 2024

Bunadrosen AS

 BankID Signing  
Kirsten Færgestad  
2025-04-08

 BankID Signing  
Andrea Charlotte Færgestad Ei  
2025-04-10

### Note 1 Regnskapsprinsipper

Årsregnskapet er satt opp i samsvar med regnskapsloven og NRS 8 - God regnskapsskikk for små foretak.

#### **Driftsinntekter**

Inntektsføring ved salg av varer skjer på leveringstidspunktet. Tjenester inntektsføres etter hvert som de leveres.

#### **Skatt**

Skattekostnaden i resultatregnskapet omfatter både periodens betalbare skatt og endring i utsatt skatt. Utsatt skatt er beregnet med 22 % på grunnlag av de midlertidige forskjeller som eksisterer mellom regnskapsmessige og skattemessige verdier, samt ligningsmessig underskudd til fremføring ved utgangen av regnskapsåret. Skatteøkende og skattereduserende midlertidige forskjeller som reverserer eller kan reverseres i samme periode er utlignet og nettoført.

#### **Klassifisering og vurdering av anleggsmidler**

Anleggsmidler omfatter eiendeler bestemt til varig eie og bruk. Anleggsmidler er vurdert til anskaffelseskost. Varige driftsmidler balanseføres og avskrives over driftsmidlets økonomiske levetid. Varige driftsmidler nedskrives til gjenvinnbart beløp ved verdifall som forventes ikke å være forbigående. Nedskrivningen reverseres når grunnlaget for nedskrivningen ikke lenger er til stede.

#### **Klassifisering og vurdering av omløpsmidler**

Omløpsmidler og kortsiktig gjeld omfatter normalt poster som forfaller til betaling innen ett år etter balansedagen, samt poster som knytter seg til varekretsløpet. Omløpsmidler vurderes til laveste verdi av anskaffelseskost og virkelig verdi.

#### **Varer**

Varer er vurdert til det laveste av anskaffelseskost og netto salgsverdi.

#### **Fordringer**

Kundefordringer og andre fordringer oppføres til pålydende etter fradrag for avsetning til forventet tap. Avsetning til tap gjøres på grunnlag av en individuell vurdering av de enkelte fordringene.



## NOTER 2024

Bunadrosen AS

BankID Signing  
Kirsten Færgestad  
2025-04-08

BankID Signing  
Andrea Charlotte Færgestad Ei  
2025-04-10

### Note 2 Lønnskostnader og antall årsverk

#### Lønnskostnader

	2024	2023
Lønninger	2 920 318	4 230 314
Arbeidsgiveravgift	452 324	729 113
Pensjonskostnader	168 712	257 438
Andre ytelser	113 064	124 447
<b>Sum</b>	<b>3 654 418</b>	<b>5 341 312</b>

Gjennomsnittlig antall årsverk 4 4

### Note 3 Anleggsmidler

	Nettside, nettbutikk	Goodwill	Inventar, utstyr, biler	Sum
Anskaffelseskost 01.01.2024	117 070	250 000	1 104 357	1 471 427
Tilgang	0	0	619 000	619 000
Avgang	0	0	-350 000	-350 000
Anskaffelseskost 31.12.2024	117 070	250 000	1 373 357	1 740 427
Akk. avskrivninger 31.12.2024	117 070	208 333	664 408	989 811
<b>Bokført 31.12.2024</b>	<b>0</b>	<b>41 667</b>	<b>708 949</b>	<b>750 616</b>
Årets avskrivninger	0	50 000	121 297	171 297
Avskrivningssats	33%	20%	10-33%	

### Note 4 Skatt

Årets skattekostnad	2024	2023
Resultatført skatt på ordinært resultat:		
Betalbar skatt	566 987	285 544
Endring i utsatt skatt	17 229	-37 010
<b>Skattekostnad ordinært resultat</b>	<b>584 216</b>	<b>248 534</b>


Skattepliktig inntekt:		
Ordinært resultat før skatt	3 986 111	2 028 564
Permanente forskjeller	-1 330 585	-898 864
Endring i midlertidige forskjeller	-78 314	168 228
Avgitt konsernbidrag	-2 577 212	-43 715
<b>Skattepliktig inntekt</b>	<b>0</b>	<b>1 254 213</b>


Betalbar skatt i balansen:		
Betalbar skatt på årets resultat	566 987	285 544
Betalbar skatt på avgitt konsernbidrag	-566 987	-9 617
<b>Sum betalbar skatt i balansen</b>	<b>0</b>	<b>275 927</b>



## NOTER 2024

Bunadrosen AS

 BankID Signing  
Kirsten Færgestad  
2025-04-08

 BankID Signing  
Andrea Charlotte Færgestad Ei  
2025-04-10

Skatteeffekten av midlertidige forskjeller som har gitt opphav til utsatt skatt og utsatte skattefordeler, spesifisert på typer av midlertidige forskjeller:

	2024	2023	Endring
Varige driftsmidler	7 031	-171 482	-178 513
Gevinst – og tapskonto	400 795	500 994	100 199
<b>Sum</b>	<b>407 826</b>	<b>329 511</b>	<b>-78 314</b>
<b>Grunnlag for utsatt skatt</b>	<b>407 826</b>	<b>329 511</b>	<b>-78 314</b>
<b>Utsatt skatt (22 %)</b>	<b>89 722</b>	<b>72 493</b>	<b>-17 229</b>

### Note 5 Egenkapital

	Aksjekapital	Overkurs	Annen egenkapital	Sum egenkapital
Egenkapital 31.12.2023	1 000 000	2 127 474	0	3 127 474
Årets resultat	0	0	3 401 895	3 401 895
Avsatt utbytte	0	0	-1 400 000	-1 400 000
Konsernbidrag avgitt	0	-8 330	-2 001 895	-2 010 225
<b>Egenkapital 31.12.2024</b>	<b>1 000 000</b>	<b>2 119 144</b>	<b>0</b>	<b>3 119 144</b>

### Note 6 Datterselskap, konsernmellomværende og transaksjoner i konsernet


Datterselskap	Kontor	Eierandel	Egenkapital	Resultat
Edda Bunader Co.Ltd	Thailand	100 %	11 275 000	3 108 367
<b>Mellomværende konsern</b>			<b>2024</b>	<b>2023</b>
Fordring Bunadrosen Holding AS			170 834	163 833
Skyldig konsernbidrag Bunadrosen Holding AS			2 577 212	43 715
Skyldig utbytte			1 400 000	6 000 000


Fordringen er renteberegnet.



## NOTER 2024

Bunadrosen AS

 BankID Signing  
Kirsten Færgestad  
2025-04-08

 BankID Signing  
Andrea Charlotte Færgestad Ei  
2025-04-10

### Note 7 Aksjonærer

Aksjekapitalen i Bunadrosen AS pr. 31.12 består av:

	Antall	Pålydende	Bokført
Ordinære aksjer	100	10 000,0	1 000 000
<b>Sum</b>	<b>100</b>		<b>1 000 000</b>

### Eierstruktur

Aksjonærer i % pr. 31.12:

	Ordinære	Eierandel	Stemmeandel
Bunadrosen Holding AS	100	100,0	100,0