



## ÅRSREGNSKAPET FOR REGNSKAPSÅRET 2022 - GENERELL INFORMASJON

### Enheten

Organisasjonsnummer: 997 514 742  
Organisasjonsform: Aksjeselskap  
Foretaksnavn: SKYHAUK AS  
Forretningsadresse: Merdevegen 20A  
3676 NOTODDEN

### Regnskapsår

Årsregnskapets periode: 01.01.2022 - 31.12.2022

### Konsern

Morselskap i konsern: Nei

### Regnskapsregler

Regler for små foretak benyttet: Ja  
Benyttet ved utarbeidelsen av årsregnskapet til selskapet: Regnskapslovens alminnelige regler

### Årsregnskapet fastsatt av kompetent organ

Bekreftet av representant for selskapet: Runar Vassbotten  
Dato for fastsettelse av årsregnskapet: 04.07.2023

### Grunnlag for avgivelse

År 2022: Årsregnskapet er elektronisk innlevert  
År 2021: Tall er hentet fra elektronisk innlevert årsregnskap fra 2022

*Det er ikke krav til at årsregnskapet m.v. som sendes til Regnskapsregisteret er undertegnet. Kontrollen på at dette er utført ligger hos revisor/enhetens øverste organ. Sikkerheten ivaretas ved at innsender har rolle/rettighet for innsending av årsregnskapet via Altinn, og ved at det bekreftes at årsregnskapet er fastsatt av kompetent organ.*

Brønnøysundregistrene, 03.07.2024



### Resultatregnskap

| Beløp i: NOK   | Note | 2022            | 2021            |
|--|------|-----------------|-----------------|
| <b>RESULTATREGNSKAP</b>                                      |      |                 |                 |
| <b>Inntekter</b>   |      |                 |                 |
| Annen driftsinntekt  |      | 192 000         | 192 000         |
| <b>Sum inntekter</b>   |      | <b>192 000</b>  | <b>192 000</b>  |
| <b>Kostnader</b>   |      |                 |                 |
| Avskrivning på varige driftsmidler og immaterielle eiendeler | 4    | 125 279         | 126 255         |
| Annen driftskostnad  |      | 250 758         | 179 647         |
| <b>Sum kostnader</b>   |      | <b>376 037</b>  | <b>305 902</b>  |
| <b>Driftsresultat</b>  |      | <b>-184 037</b> | <b>-113 902</b> |
| <b>Finansinntekter og finanskostnader</b>                    |      |                 |                 |
| <b>Sum finansinntekter</b>                                   |      | <b>0</b>        | <b>0</b>        |
| Annen rentekostnad   |      | 66 373          | 91 446          |
| <b>Sum finanskostnader</b>                                   |      | <b>66 373</b>   | <b>91 446</b>   |
| <b>Netto finans</b>  |      | <b>-66 373</b>  | <b>-91 446</b>  |
| <b>Ordinært resultat før skattekostnad</b>                   |      | <b>-250 410</b> | <b>-205 348</b> |
| <b>Ordinært resultat etter skattekostnad</b>                 |      | <b>-250 410</b> | <b>-205 348</b> |
| <b>Årsresultat</b>   |      | <b>-250 410</b> | <b>-205 348</b> |
| <b>Årsresultat etter minoritetsinteresser</b>                |      | <b>-250 410</b> | <b>-205 348</b> |
| <b>Totalresultat</b>   |      | <b>-250 410</b> | <b>-205 348</b> |
| <b>Overføringer og disponeringer</b>                         |      |                 |                 |
| Udekket tap  | 7    | -250 410        | -205 348        |
| <b>Sum overføringer og disponeringer</b>                     |      | <b>-250 410</b> | <b>-205 348</b> |



### Balanse

| Beløp i: NOK  | Note | 2022             | 2021             |
|---|------|------------------|------------------|
| <b>BALANSE - EIENDELER</b>                                  |      |                  |                  |
| <b>Anleggsmidler</b>  |      |                  |                  |
| <b>Immaterielle eiendeler</b>                               |      |                  |                  |
| Sum immaterielle eiendeler                                  |      | 0                | 0                |
| <b>Varige driftsmidler</b>                                  |      |                  |                  |
| Tomter, bygninger og annen fast eiendom                     | 4,8  | 1 745 109        | 1 860 678        |
| Driftsløsøre, inventar, verktøy, kontormaskiner og lignende | 4    | 10 346           | 20 055           |
| Sum varige driftsmidler                                     |      | 1 755 455        | 1 880 733        |
| <b>Finansielle anleggsmidler</b>                            |      |                  |                  |
| Sum finansielle anleggsmidler                               |      | 0                | 0                |
| Sum anleggsmidler   |      | 1 755 455        | 1 880 733        |
| <b>Omløpsmidler</b>   |      |                  |                  |
| <b>Varer</b>  |      |                  |                  |
| Sum varer   |      | 0                | 0                |
| <b>Fordringer</b>   |      |                  |                  |
| Andre fordringer  |      | 31 569           | 907 314          |
| Sum fordringer  |      | 31 569           | 907 314          |
| <b>Investeringer</b>  |      |                  |                  |
| Sum investeringer   |      | 0                | 0                |
| <b>Bankinnskudd, kontanter og lignende</b>                  |      |                  |                  |
| Bankinnskudd, kontanter og lignende                         |      | 15 340           | 17 938           |
| Sum bankinnskudd, kontanter og lignende                     |      | 15 340           | 17 938           |
| Sum omløpsmidler  |      | 46 910           | 925 251          |
| <b>SUM EIENDELER</b>  |      | <b>1 802 364</b> | <b>2 805 984</b> |

### BALANSE - EGENKAPITAL OG GJELD



## Balanse

| Beløp i: NOK                             | Note | 2022              | 2021              |
|--|------|-------------------|-------------------|
| <b>Egenkapital</b>                       |      |                   |                   |
| <b>Innskutt egenkapital</b>              |      |                   |                   |
| Selskapskapital                          | 6    | 1 100 000         | 1 100 000         |
| Annen innskutt egenkapital               |      | 1 174 697         | 1 174 697         |
| <b>Sum innskutt egenkapital</b>          |      | <b>2 274 697</b>  | <b>2 274 697</b>  |
| <b>Opptjent egenkapital</b>              |      |                   |                   |
| Udekket tap                              |      | 1 417 375         | 1 166 965         |
| <b>Sum opptjent egenkapital</b>          | 7    | <b>-1 417 375</b> | <b>-1 166 965</b> |
| <b>Sum egenkapital</b>                   |      | <b>857 322</b>    | <b>1 107 732</b>  |
| <b>Gjeld</b>                             |      |                   |                   |
| <b>Langsiktig gjeld</b>                  |      |                   |                   |
| <b>Sum avsetninger for forpliktelser</b> |      | <b>0</b>          | <b>0</b>          |
| <b>Annen langsiktig gjeld</b>            |      |                   |                   |
| Langsiktig konserngjeld                  | 5    | 293 584           | 705 143           |
| Øvrig langsiktig gjeld                   | 8    | 600 761           | 961 688           |
| <b>Sum annen langsiktig gjeld</b>        |      | <b>894 345</b>    | <b>1 666 831</b>  |
| <b>Sum langsiktig gjeld</b>              |      | <b>894 345</b>    | <b>1 666 831</b>  |
| <b>Kortsiktig gjeld</b>                  |      |                   |                   |
| Leverandørgjeld                          |      | 26 586            | 26 833            |
| Annen kortsiktig gjeld                   |      | 24 111            | 4 588             |
| <b>Sum kortsiktig gjeld</b>              |      | <b>50 696</b>     | <b>31 421</b>     |
| <b>Sum gjeld</b>                         |      | <b>945 041</b>    | <b>1 698 252</b>  |
| <b>SUM EGENKAPITAL OG GJELD</b>          |      | <b>1 802 363</b>  | <b>2 805 984</b>  |



## Brønnøysundregistrene

### ÅRSREGNSKAP FOR REGNSKAPSÅRET 2022 - GENERELL INFORMASJON

Journalnummer: 2023 586847

#### Enheten

Organisasjonsnummer: 997 514 742  
Organisasjonsform: Aksjeselskap  
Foretaksnavn: SKYHAUK AS  
Forretningsadresse: Merdevegen 20A  
3676 NOTODDEN

#### Regnskapsår

Årsregnskapets periode: 01.01.2022 - 31.12.2022

#### Konsern

Morselskap i konsern: Nei

#### Regnskapsregler

Regler for små foretak benyttet: Ja  
Benyttet ved utarbeidelsen av  
årsregnskapet til selskapet: Regnskapslovens alminnelige regler

#### Årsregnskapet fastsatt av kompetent organ

Bekreftet av representant for selskapet: Runar Vassbotten  
Dato for fastsettelse av årsregnskapet: 04.07.2023

#### Revisjon

Årsregnskapet er utarbeidet av ekstern  
autorisert regnskapsfører: Ja

#### Grunnlag for avgivelse

År 2022: Årsregnskap er elektronisk innlevert.  
År 2021: Tall er hentet fra elektronisk innlevert årsregnskap fra 2022.

*Det er ikke krav til at årsregnskapet m.v. som sendes til Regnskapsregisteret er undertegnet. Kontrollen på at dette er utført ligger hos revisor/enhetens øverste organ. Sikkerheten ivaretas ved at innsender har rolle/rettighet for innsending av årsregnskapet via Altinn, og ved at det bekreftes at årsregnskapet er fastsatt av kompetent organ.*

Brønnøysundregistrene, 17.07.2023



Organisasjonsnr: 997 514 742  
SKYHAUK AS

## RESULTATREGNSKAP

| <b>Beløp i: NOK</b>  | <b>Note</b> | <b>2022</b>     | <b>2021</b>     |
|--|-------------|-----------------|-----------------|
| <b>RESULTATREGNSKAP</b>                                      |             |                 |                 |
| <b>Inntekter</b>   |             |                 |                 |
| Annen driftsinntekt  |             | 192 000         | 192 000         |
| <b>Sum inntekter</b>   |             | <b>192 000</b>  | <b>192 000</b>  |
| <b>Kostnader</b>   |             |                 |                 |
| Avskrivning på varige driftsmidler og immaterielle eiendeler | 4           | 125 279         | 126 255         |
| Annen driftskostnad  |             | 250 758         | 179 647         |
| <b>Sum kostnader</b>   |             | <b>376 037</b>  | <b>305 902</b>  |
| <b>Driftsresultat</b>  |             | <b>-184 037</b> | <b>-113 902</b> |
| <b>Finansinntekter og finanskostnader</b>                    |             |                 |                 |
| <b>Sum finansinntekter</b>                                   |             | <b>0</b>        | <b>0</b>        |
| Annen rentekostnad   |             | 66 373          | 91 446          |
| <b>Sum finanskostnader</b>                                   |             | <b>66 373</b>   | <b>91 446</b>   |
| <b>Netto finans</b>  |             | <b>-66 373</b>  | <b>-91 446</b>  |
| <b>Ordinært resultat før skattekostnad</b>                   |             | <b>-250 410</b> | <b>-205 348</b> |
| <b>Ordinært resultat etter skattekostnad</b>                 |             | <b>-250 410</b> | <b>-205 348</b> |
| <b>Årsresultat</b>   |             | <b>-250 410</b> | <b>-205 348</b> |
| <b>Årsresultat etter minoritetsinteresser</b>                |             | <b>-250 410</b> | <b>-205 348</b> |
| <b>Totalresultat</b>   |             | <b>-250 410</b> | <b>-205 348</b> |
| <b>Overføringer og disponeringer</b>                         |             |                 |                 |
| Udekket tap  | 7           | -250 410        | -205 348        |
| <b>Sum overføringer og disponeringer</b>                     |             | <b>-250 410</b> | <b>-205 348</b> |



Organisasjonsnr: 997 514 742  
SKYHAUK AS

## BALANSE

| Beløp i: NOK  | Note | 2022             | 2021             |
|---|------|------------------|------------------|
| <b>BALANSE - EIENDELER</b>                                  |      |                  |                  |
| <b>Anleggsmidler</b>  |      |                  |                  |
| <b>Immaterielle eiendeler</b>                               |      |                  |                  |
| Sum immaterielle eiendeler                                  |      | 0                | 0                |
| <b>Varige driftsmidler</b>                                  |      |                  |                  |
| Tomter, bygninger og annen fast eiendom                     | 4, 8 | 1 745 109        | 1 860 678        |
| Driftsløsøre, inventar, verktøy, kontormaskiner og lignende | 4    | 10 346           | 20 055           |
| Sum varige driftsmidler                                     |      | 1 755 455        | 1 880 733        |
| <b>Finansielle anleggsmidler</b>                            |      |                  |                  |
| Sum finansielle anleggsmidler                               |      | 0                | 0                |
| Sum anleggsmidler   |      | 1 755 455        | 1 880 733        |
| <b>Omløpsmidler</b>   |      |                  |                  |
| <b>Varer</b>  |      |                  |                  |
| Sum varer   |      | 0                | 0                |
| <b>Fordringer</b>   |      |                  |                  |
| Andre fordringer  |      | 31 569           | 907 314          |
| Sum fordringer  |      | 31 569           | 907 314          |
| <b>Investeringer</b>  |      |                  |                  |
| Sum investeringer   |      | 0                | 0                |
| <b>Bankinnskudd, kontanter og lignende</b>                  |      |                  |                  |
| Bankinnskudd, kontanter og lignende                         |      | 15 340           | 17 938           |
| Sum bankinnskudd, kontanter og lignende                     |      | 15 340           | 17 938           |
| Sum omløpsmidler  |      | 46 910           | 925 251          |
| <b>SUM EIENDELER</b>  |      | <b>1 802 364</b> | <b>2 805 984</b> |
| <b>BALANSE - EGENKAPITAL OG GJELD</b>                       |      |                  |                  |
| <b>Egenkapital</b>  |      |                  |                  |
| <b>Innskutt egenkapital</b>                                 |      |                  |                  |
| Selskapskapital   | 6    | 1 100 000        | 1 100 000        |
| Annen innskutt egenkapital                                  |      | 1 174 697        | 1 174 697        |



|                                     |          |                   |                   |
|-------------------------------------|----------|-------------------|-------------------|
| <b>Sum innskutt egenkapital</b>     |          | <b>2 274 697</b>  | <b>2 274 697</b>  |
| <b>Opptjent egenkapital</b>         |          |                   |                   |
| Udekket tap                         |          | 1 417 375         | 1 166 965         |
| <b>Sum opptjent egenkapital</b>     | <b>7</b> | <b>-1 417 375</b> | <b>-1 166 965</b> |
| <b>Sum egenkapital</b>              |          | <b>857 322</b>    | <b>1 107 732</b>  |
| <b>Gjeld</b>                        |          |                   |                   |
| <b>Langsiktig gjeld</b>             |          |                   |                   |
| Sum avsetninger for forpliktelseser |          | 0                 | 0                 |
| <b>Annen langsiktig gjeld</b>       |          |                   |                   |
| Langsiktig konserngjeld             | 5        | 293 584           | 705 143           |
| Øvrig langsiktig gjeld              | 8        | 600 761           | 961 688           |
| <b>Sum annen langsiktig gjeld</b>   |          | <b>894 345</b>    | <b>1 666 831</b>  |
| <b>Sum langsiktig gjeld</b>         |          | <b>894 345</b>    | <b>1 666 831</b>  |
| <b>Kortsiktig gjeld</b>             |          |                   |                   |
| Leverandørgjeld                     |          | 26 586            | 26 833            |
| Annen kortsiktig gjeld              |          | 24 111            | 4 588             |
| <b>Sum kortsiktig gjeld</b>         |          | <b>50 696</b>     | <b>31 421</b>     |
| <b>Sum gjeld</b>                    |          | <b>945 041</b>    | <b>1 698 252</b>  |
| <b>SUM EGENKAPITAL OG GJELD</b>     |          | <b>1 802 363</b>  | <b>2 805 984</b>  |



Organisasjonsnr: 997 514 742  
SKYHAUK AS

NOTEOPPLYSNINGER - SELSKAP - alle poster oppgitt i hele tall

**Note**

1

**Regnskapsprinsipper**

Årsregnskapet er satt opp i samsvar med regnskapsloven og god regnskapsskikk. Det er utarbeidet etter norske regnskapsstandarder for små foretak. Driftsinntekter Leieinntekter resultatføres løpende. Hovedregel for vurdering og klassifisering av eiendeler og gjeld Eiendeler bestemt til varig eie eller bruk er klassifisert som anleggsmidler. Andre eiendeler er klassifisert som omløpsmidler. Fordringer som skal tilbakebetales innen et år er klassifisert som omløpsmidler. Ved klassifisering av kortsiktig og langsiktig gjeld er analoge kriterier lagt til grunn. Anleggsmidler vurderes til anskaffelseskost, men nedskrives til virkelig verdi når verdifallet ikke forventes å være forbigående. Anleggsmidler med begrenset økonomiske levetid avskrives planmessig. Langsiktig gjeld balanseføres til nominelt beløp på etableringstidspunktet. Omløpsmidler vurderes til laveste av anskaffelseskost og virkelig verdi. Kortsiktig gjeld balanseføres til nominelt beløp på etableringstidspunktet. Skatt Skattekostnadene i resultatregnskapet omfatter periodens betalbare skatt og endring i utsatt skatt fratrukket eventuelt bokført utsatt skattefordel. Utsatt skatt er beregnet med 22 % for 2022 og 22% for 2023 på grunnlag av de midlertidige forskjeller som eksisterer mellom regnskapsmessige og skattemessige verdier, samt skattemessig underskudd til framføring ved utgangen av regnskapsåret.

**Note**

1

Er det usikkerhet om fortsatt drift?: Nei

**Note**

**Antall årsverk i regnskapsåret**

0.00

**Note**

2

**Spesifisering av resultatregnskapet**

**Lønnskostnader**

Sum

Beløp

Balanseført verdi 31.12.                      Varige driftsmidler    Immaterielle eiend.



**Konsernregnskap**

**Morselskapet sitt navn**

**Forretningskontor for morselskapet**

**Begrunnelse for at datterselskap er utelatt fra konsolideringen**

**Konsern, tilknyttet selskap m.v. - fordringer og gjeld**

**Fordringer**

Samlet beløp - tilknyttet selskap Årets Fjorårets

Samlet beløp - foretak i samme konsern Årets Fjorårets

Samlet beløp - foretak i samme konsern Årets Fjorårets

Samlet beløp - felles kontrollert virksomhet Årets Fjorårets

Pantstillelse Beløp

Beholdning av egne aksjer Antall Pålydende Andel av aksjek.

**Note**

3

**Lån og sikkerhetsstillelse til medlemmer**

Er det gitt lån eller sikkerhetsstillelse til ledende personer: Nei

**Opplysninger om:**

**Medlemmer av:**

**Mer om lån og sikkerhetsstillelse**



revisjon & rådgivning

Til generalforsamlingen i Skyhawk AS

## Uavhengig revisors beretning for 2022

### Konklusjon

Vi har revidert Skyhawk AS sitt årsregnskap som viser et underskudd på kr 250 410. Årsregnskapet består av balanse per 31. desember 2022, resultatregnskap for regnskapsåret avsluttet per denne datoen og noter til årsregnskapet, herunder et sammendrag av viktige regnskapsprinsipper.

Etter vår mening

- oppfyller årsregnskapet gjeldende lovkrav, og
- gir årsregnskapet et rettviseende bilde av selskapets finansielle stilling per 31. desember 2022 og av dets resultat for regnskapsåret avsluttet per denne datoen i samsvar med regnskapslovens regler og god regnskapsskikk i Norge.

### Grunnlag for konklusjonen

Vi har gjennomført revisjonen i samsvar med de internasjonale revisjonsstandardene International Standards on Auditing (ISA-ene). Våre oppgaver og plikter i henhold til disse standardene er beskrevet nedenfor under Revisors oppgaver og plikter ved revisjonen av årsregnskapet. Vi er uavhengige av selskapet slik det kreves i lov, forskrift og International Code of Ethics for Professional Accountants (inkludert internasjonale uavhengighetsstandarder) utstedt av the International Ethics Standards Board for Accountants (IESBA-reglene), og vi har overholdt våre øvrige etiske forpliktelser i samsvar med disse kravene. Innhentet revisjonsbevis er etter vår vurdering tilstrekkelig og hensiktsmessig som grunnlag for vår konklusjon.

### Ledelsens ansvar for årsregnskapet

Ledelsen (styret og daglig leder) er ansvarlig for å utarbeide årsregnskapet og for at det gir et rettviseende bilde i samsvar med regnskapslovens regler og god regnskapsskikk i Norge. Ledelsen er også ansvarlig for slik intern kontroll som den finner nødvendig for å kunne utarbeide et årsregnskap som ikke inneholder vesentlig feilinformasjon, verken som følge av misligheter eller utilsiktede feil.

Ved utarbeidelsen av årsregnskapet må ledelsen ta standpunkt til selskapets evne til fortsatt drift og opplyse om forhold av betydning for fortsatt drift. Forutsetningen om fortsatt drift skal legges til grunn for årsregnskapet så lenge det ikke er sannsynlig at virksomheten vil bli avviklet.





revisjon & rådgivning

## Revisors oppgaver og plikter ved revisjonen av årsregnskapet

Vårt mål er å oppnå betryggende sikkerhet for at årsregnskapet som helhet ikke inneholder vesentlig feilinformasjon, verken som følge av misligheter eller utilsiktede feil, og å avgi en revisjonsberetning som inneholder vår konklusjon. Betryggende sikkerhet er en høy grad av sikkerhet, men ingen garanti for at en revisjon utført i samsvar med ISA-ene, alltid vil avdekke vesentlig feilinformasjon som eksisterer. Feilinformasjon kan oppstå som følge av misligheter eller utilsiktede feil. Feilinformasjon blir vurdert som vesentlig dersom den enkeltvis eller samlet med rimelighet kan forventes å påvirke økonomiske beslutninger som brukerne foretar basert på årsregnskapet for Skyhawk AS.

For videre beskrivelse av revisors oppgaver og plikter vises det til:  
<https://revisorforeningen.no/revisjonsberetninger>

Sandefjord, 5. juli 2023  
HLO revisjon & rådgivning AS

Alexander Dahl Fossum  
statsautorisert revisor  
(elektronisk signert)






## Revisjonsberetning 2022 Skyhawk AS


Name Date  
Fossum, Alexander Dahl 2023-07-05

Identification

 Fossum, Alexander Dahl  
FR MOBIL



This document contains electronic signatures using EU-compliant PAdES - PDF  
Advanced Electronic Signatures (Regulation (EU) No 910/2014 (eIDAS))



## Årsoppgjør 2022

Skyhawk AS  
ORG.NR.: 997 514 742

- Resultatregnskap
- Balanse
- Noter
- Revisors beretning



**Skyhawk AS**

| <b>Resultatregnskap</b>                    |      |                 |                 |
|--|------|-----------------|-----------------|
|  | Note | 2022            | 2021            |
| <b>DRIFTSINNTEKTER</b>                     |      |                 |                 |
| Andre driftsinntekter                      |      | 192 000         | 192 000         |
| <b>Sum driftsinntekter</b>                 |      | <b>192 000</b>  | <b>192 000</b>  |
| <b>DRIFTSKOSTNADER</b>                     |      |                 |                 |
| Avskrivning varige driftsmidler            | 4    | 125 279         | 126 255         |
| Andre driftskostnader                      |      | 250 758         | 179 647         |
| <b>Sum driftskostnader</b>                 |      | <b>376 037</b>  | <b>305 902</b>  |
| <b>Driftsresultat</b>                      |      | <b>-184 037</b> | <b>-113 902</b> |
| <b>FINANSIELLE POSTER</b>                  |      |                 |                 |
| Annen renteinntekt                         |      | 0               | 0               |
| Annen rentekostnad                         |      | 66 373          | 91 446          |
| <b>Resultat av finansielle poster</b>      |      | <b>-66 373</b>  | <b>-91 446</b>  |
| <b>Ordinært resultat før skattekostnad</b> |      | <b>-250 410</b> | <b>-205 348</b> |
| <b>Årsresultat</b>                         |      | <b>-250 410</b> | <b>-205 348</b> |
| <b>DISPONERING AV ÅRSRESULTAT</b>          |      |                 |                 |
| Overført udekket tap                       | 7    | -250 410        | -205 348        |
| <b>Sum disponert</b>                       |      | <b>-250 410</b> | <b>-205 348</b> |



## Skyhawk AS

| <b>Balanse</b>                          |      |                  |                  |
|---|------|------------------|------------------|
|   | Note | 2022             | 2021             |
| <b>EIENDELER</b>                        |      |                  |                  |
| <b>ANLEGGSMIDLER</b>                    |      |                  |                  |
| Tomter, bygninger og annen fast eiendom | 4,8  | 1 745 109        | 1 860 678        |
| Driftsløsøre, inventar, biler o.l.      | 4    | 10 346           | 20 055           |
| <b>Sum anleggsmidler</b>                |      | <b>1 755 455</b> | <b>1 880 733</b> |
| <b>OMLØPSMIDLER</b>                     |      |                  |                  |
| Andre fordringer                        |      | 31 569           | 907 314          |
| Bankinnskudd, kontanter o.l.            |      | 15 340           | 17 938           |
| <b>Sum omløpsmidler</b>                 |      | <b>46 910</b>    | <b>925 251</b>   |
| <b>Sum eiendeler</b>                    |      | <b>1 802 364</b> | <b>2 805 984</b> |

Arsoppgjør 2022

Organisasjonsnr.: 997514742



## Skyhawk AS

| <b>Balanse</b>                    |      |                   |                   |
|-----------------------------------|------|-------------------|-------------------|
|                                   | Note | 2022              | 2021              |
| <b>EGENKAPITAL OG GJELD</b>       |      |                   |                   |
| <b>EGENKAPITAL</b>                |      |                   |                   |
| Aksjekapital                      | 6    | 1 100 000         | 1 100 000         |
| Annen innskutt egenkapital        |      | 1 174 697         | 1 174 697         |
| <b>Sum innskutt egenkapital</b>   |      | <b>2 274 697</b>  | <b>2 274 697</b>  |
| Udekket tap                       |      | -1 417 375        | -1 166 965        |
| <b>Sum opptjent egenkapital</b>   | 7    | <b>-1 417 375</b> | <b>-1 166 965</b> |
| <b>Sum egenkapital</b>            |      | <b>857 322</b>    | <b>1 107 732</b>  |
| <b>GJELD</b>                      |      |                   |                   |
| Gjeld til foretak i samme konsern | 5    | 293 584           | 705 143           |
| Gjeld til kredittinstitusjoner    | 8    | 600 761           | 961 688           |
| <b>Sum annen langsiktig gjeld</b> |      | <b>894 345</b>    | <b>1 666 831</b>  |
| Leverandørgjeld                   |      | 26 586            | 26 833            |
| Annen kortsiktig gjeld            |      | 24 111            | 4 588             |
| <b>Sum kortsiktig gjeld</b>       |      | <b>50 696</b>     | <b>31 421</b>     |
| <b>Sum gjeld</b>                  |      | <b>945 041</b>    | <b>1 698 252</b>  |
| <b>Sum egenkapital og gjeld</b>   |      | <b>1 802 363</b>  | <b>2 805 984</b>  |

Notodden, 04.07.2023 / 31.12.2022  
Styret for Skyhawk AS

Runar Vassbotten  
Styrets leder

Arsoppgjør 2022

Organisasjonsnr.: 997514742



## Skyhawk AS

## Noter til årsregnskapet 2022

---

### Note 1 Regnskapsprinsipper

Årsregnskapet er satt opp i samsvar med regnskapsloven og god regnskapsskikk. Det er utarbeidet etter norske regnskapsstandarder for små foretak.

#### Driftsinntekter

Leieinntekter resultatføres løpende.

#### Hovedregel for vurdering og klassifisering av eiendeler og gjeld

Eiendeler bestemt til varig eie eller bruk er klassifisert som anleggsmidler. Andre eiendeler er klassifisert som omløpsmidler. Fordringer som skal tilbakebetales innen et år er klassifisert som omløpsmidler. Ved klassifisering av kortsiktig og langsiktig gjeld er analoge kriterier lagt til grunn.

Anleggsmidler vurderes til anskaffelseskost, men nedskrives til virkelig verdi når verdifallet ikke forventes å være forbigående. Anleggsmidler med begrenset økonomiske levetid avskrives planmessig.

Langsiktig gjeld balanseføres til nominelt beløp på etableringstidspunktet.

Omløpsmidler vurderes til laveste av anskaffelseskost og virkelig verdi. Kortsiktig gjeld balanseføres til nominelt beløp på etableringstidspunktet.

#### Skatt

Skattekostnadene i resultatregnskapet omfatter periodens betalbare skatt og endring i utsatt skatt fratrukket eventuelt bokført utsatt skattefordel. Utsatt skatt er beregnet med 22 % for 2022 og 22% for 2023 på grunnlag av de midlertidige forskjeller som eksisterer mellom regnskapsmessige og skattemessige verdier, samt skattemessig underskudd til framføring ved utgangen av regnskapsåret.



## Skyhawk AS

## Noter til årsregnskapet 2022

### Note 2 Lønnskostnader, antall ansatte

Selskapet har ingen ansatte.

### Note 3 Skatt

| Skattegrunnlaget                   | 2022     | 2021     |
|------------------------------------|----------|----------|
| Resultat før skattekostnad         | -250 410 | -205 348 |
| Endring i midlertidige forskjeller | 45 409   | 40 354   |
| Konsernbidrag                      | 0        | 883 110  |
| Fremført underskudd                | 0        | -718 116 |
| Skattegrunnlag                     | -205 001 | 0        |

| Skattekostnad                                 | 2022   | 2021   |
|---|--------|--------|
| Betalbar skatt på årets resultat              | 0      | 0      |
| Skatteeffekt på avgitt konsernbidrag          | 0      | 0      |
| Endring i utsatt skatt                        | 0      | 0      |
| Skattekostnad i resultatregnskapet            | 0      | 0      |
| Nominell skattesats i % av resultat før skatt | 0,00 % | 0,00 % |

| Midlertidige forskjeller knyttet til          | 31.12.21 | 31.12.22 | Endring |
|---|----------|----------|---------|
| Varige driftsmidler                           | -2 767   | -48 176  | 45 409  |
| Sum midlertidige forskjeller                  | -2 767   | -48 176  | 45 409  |
| Underskudd til framføring                     | 0        | -205 001 | 205 001 |
| Korreksjonsinntekt til framføring             | 0        | 0        | 0       |
| Netto midlertidige forskjeller pr 31.12.      | -2 767   | -253 177 | 250 410 |
| Ikke med i beregnet utsatt skatt/skattefordel | -2 767   | -253 177 | 250 410 |
| Utsatt skatt 22% / 22%                        | 0        | 0        | 0       |

### Note 4 Varige driftsmidler og immaterielle eiendeler

|                                  | Driftsløsøre,<br>inventar o.l | Bygninger | Tomter,<br>boliger | Totalt    |
|----------------------------------|-------------------------------|-----------|--------------------|-----------|
| Anskaffelseskost 01.01.          | 97 091                        | 2 496 145 | 400 000            | 2 993 236 |
| Tilgang i året                   | 0                             | 0         | 0                  | 0         |
| Avgang kostpris                  | 0                             | 0         | 0                  | 0         |
| Akk. ordinære avskrivninger      | 86 745                        | 1 151 036 | 0                  | 1 237 781 |
| Bokført verdi 31.12.             | 10 346                        | 1 345 109 | 400 000            | 1 755 455 |
| Skattemessig verdi 31.12.        | 11 392                        | 1 392 239 | 400 000            | 1 803 631 |
| Midlertidige forskjeller         | -1 046                        | -47 130   | 0                  | -48 176   |
| Avskrivningssats %               | 20 %                          | 2-10%     | 0 %                |           |
| Årets ordinære avskrivninger     | 9 708                         | 115 569   | 0                  | 125 277   |
| Netto resultatført               | 9 708                         | 115 569   | 0                  | 125 277   |
| Årets saldoavskrivninger         | 2 848                         | 77 021    | 0                  | 79 869    |
| Endring midlertidige forskjeller | -6 860                        | -38 548   | 0                  | -45 408   |

Varige driftsmidler avskrives over forventet økonomisk levetid. Avskrivningene er som hovedregel lineært over antatt økonomisk levetid.



## Skyhawk AS

## Noter til årsregnskapet 2022

### Note 5 Mellomværende med selskap i samme konsern

| <b>Fordringer på foretak i samme konsern, TS og FKV</b> | <b>2022</b> | <b>2021</b> |
|---|-------------|-------------|
| Fordringer på foretak i samme konsern                   | 0           | 502 920     |
| Sum   | 0           | 502 920     |

| <b>Gjeld til foretak i samme konsern, TS og FKV</b> | <b>2022</b> | <b>2021</b> |
|---|-------------|-------------|
| Gjeld til foretak i samme konsern                   | 293 584     | 705 143     |
| Sum   | 293 584     | 705 143     |

### Note 6 Aksjekapital og aksjonærinformasjon

| <b>Selskapets aksjonærer er</b> | <b>Antall</b> | <b>Eierandel</b> |
|---------------------------------|---------------|------------------|
| Skypark AS                      | 1 100         | 100 %            |

|               |       |       |       |           |
|---------------|-------|-------|-------|-----------|
| Aksjekapital: | 1 100 | stk å | 1 000 | 1 100 000 |
|---------------|-------|-------|-------|-----------|

Alle aksjene gir samme rettigheter i selskapet

|                                |             |
|--------------------------------|-------------|
| Selskapet er datterselskap til | Skypark AS  |
| Foretaksnummer                 | 915 821 316 |
| Forretningskontor              | Sandefjord  |

### Note 7 Egenkapital

|                     | <b>Aksjekapital</b> | <b>Annen innskutt egenkapital</b> | <b>Annen egenkapital</b> | <b>Sum</b> |
|---------------------|---------------------|-----------------------------------|--------------------------|------------|
| Pr 31.12.21         | 1 100 000           | 1 174 697                         | -1 168 965               | 1 107 732  |
| Årets resultat      |                     |                                   | -250 410                 | -250 410   |
| Netto konsernbidrag |                     |                                   | 0                        | 0          |
| Pr 31.12.22         | 1 100 000           | 1 174 697                         | -1 417 375               | 857 322    |

### Note 8 Pantstillelser og garantier

| <b>Gjeld sikret ved pant</b>   | <b>2022</b> | <b>2021</b> |
|--------------------------------|-------------|-------------|
| Gjeld til kredittinstitusjoner | 600 761     | 961 688     |
| Sum                            | 600 761     | 961 688     |

| <b>Balanseførte verdier av pantsatte eiendeler</b> | <b>2022</b> | <b>2021</b> |
|--|-------------|-------------|
| Fast eiendom                                       | 1 745 109   | 1 860 678   |
| Sum  | 1 745 109   | 1 860 678   |



## Årsregnskap 2022 Skyhauk AS


Name

Date

Vassbotten, Runar

2023-07-04

Identification

 bankID Vassbotten, Runar  
FR MOBIL



This document contains electronic signatures using EU-compliant PAdES - PDF  
Advanced Electronic Signatures (Regulation (EU) No 910/2014 (eIDAS))