



## ÅRSREGNSKAPET FOR REGNSKAPSÅRET 2021 - GENERELL INFORMASJON

### Enheten

Organisasjonsnummer: 912 218 007  
Organisasjonsform: Aksjeselskap  
Foretaksnavn: NORTH5 AS  
Forretningsadresse: v/Thomas Pedersen  
H0210  
Verven 2A  
4014 STAVANGER

### Regnskapsår

Årsregnskapets periode: 01.01.2021 - 31.12.2021

### Konsern

Morselskap i konsern: Nei

### Regnskapsregler

Regler for små foretak benyttet: Ja  
Benyttet ved utarbeidelsen av årsregnskapet til selskapet: Regnskapslovens alminnelige regler

### Årsregnskapet fastsatt av kompetent organ

Bekreftet av representant for selskapet: Lina Revheim  
Dato for fastsettelse av årsregnskapet: 15.02.2022

### Grunnlag for avgivelse

År 2021: Årsregnskapet er elektronisk innlevert  
År 2020: Tall er hentet fra elektronisk innlevert årsregnskap fra 2021

*Det er ikke krav til at årsregnskapet m.v. som sendes til Regnskapsregisteret er undertegnet. Kontrollen på at dette er utført ligger hos revisor/enhetens øverste organ. Sikkerheten ivaretas ved at innsender har rolle/rettighet for innsending av årsregnskapet via Altinn, og ved at det bekreftes at årsregnskapet er fastsatt av kompetent organ.*

Brønnøysundregistrene, 12.02.2023



### Resultatregnskap

| Beløp i: NOK  | Note | 2021             | 2020             |
|---|------|------------------|------------------|
| <b>RESULTATREGNSKAP</b>                               |      |                  |                  |
| <b>Inntekter</b>                                      |      |                  |                  |
| Salgsinntekt  |      | 1 533 350        | 2 092 825        |
| <b>Sum inntekter</b>                                  |      | <b>1 533 350</b> | <b>2 092 825</b> |
| <b>Kostnader</b>                                      |      |                  |                  |
| Lønnskostnad  | 1    | 1 009 557        | 1 023 253        |
| Avskrivning av driftsmidler og immaterielle eiendeler | 2    | 57 924           | 57 924           |
| Annen driftskostnad                                   | 1    | 117 444          | 240 436          |
| <b>Sum kostnader</b>                                  |      | <b>1 184 925</b> | <b>1 321 613</b> |
| <b>Driftsresultat</b>                                 |      | <b>348 425</b>   | <b>771 212</b>   |
| <b>Finansinntekter og finanskostnader</b>             |      |                  |                  |
| Annen renteinntekt                                    |      |                  | 297              |
| Annen finansinntekt                                   |      | 224              | 307              |
| <b>Sum finansinntekter</b>                            |      | <b>224</b>       | <b>604</b>       |
| Annen rentekostnad                                    |      | 225              |                  |
| Annen finanskostnad                                   |      | 55               | 2 026            |
| <b>Sum finanskostnader</b>                            |      | <b>280</b>       | <b>2 026</b>     |
| <b>Netto finans</b>                                   |      | <b>-56</b>       | <b>-1 422</b>    |
| <b>Ordinært resultat før skattekostnad</b>            |      | <b>348 369</b>   | <b>769 790</b>   |
| Skattekostnad på ordinært resultat                    | 3    | 76 641           | 169 354          |
| <b>Ordinært resultat etter skattekostnad</b>          |      | <b>271 728</b>   | <b>600 436</b>   |
| <b>Årsresultat</b>                                    | 4    | <b>271 728</b>   | <b>600 436</b>   |
| <b>Årsresultat etter minoritetsinteresser</b>         |      | <b>271 728</b>   | <b>600 436</b>   |
| <b>Totalresultat</b>                                  |      | <b>271 728</b>   | <b>600 436</b>   |
| <b>Overføringer og disponeringer</b>                  |      |                  |                  |
| Ordinært utbytte                                      |      |                  | 300 000          |



## Resultatregnskap

| <b>Beløp i: NOK</b>                      | <b>Note</b> | <b>2021</b>    | <b>2020</b>    |
|--|-------------|----------------|----------------|
| Avsatt til annen egenkapital             |             | 271 728        | 300 436        |
| <b>Sum overføringer og disponeringer</b> |             | <b>271 728</b> | <b>600 436</b> |



## Balanse

| Beløp i: NOK                                   | Note | 2021             | 2020             |
|--|------|------------------|------------------|
| <b>BALANSE - EIENDELER</b>                     |      |                  |                  |
| <b>Anleggsmidler</b>                           |      |                  |                  |
| <b>Immaterielle eiendeler</b>                  |      |                  |                  |
| Forskning og utvikling                         | 2    | 57 922           | 115 846          |
| Utsatt skattefordel                            | 3    |                  |                  |
| <b>Sum immaterielle eiendeler</b>              |      | <b>57 922</b>    | <b>115 846</b>   |
| <b>Varige driftsmidler</b>                     |      |                  |                  |
| Tomter, bygninger o.a. fast eiendom            | 2    |                  |                  |
| Maskiner og anlegg                             | 2    |                  |                  |
| Skip og flytende installasjoner                | 2    |                  |                  |
| Driftsløsøre, inventar o.a. utstyr             | 2    |                  |                  |
| <b>Sum varige driftsmidler</b>                 | 2    |                  |                  |
| <b>Sum anleggsmidler</b>                       |      | <b>57 922</b>    | <b>115 846</b>   |
| <b>Omløpsmidler</b>                            |      |                  |                  |
| <b>Varer</b>                                   |      |                  |                  |
| <b>Bankinnskudd, kontanter og lignende</b>     |      |                  |                  |
| Bankinnskudd, kontanter o.l.                   | 5    | 1 335 800        | 1 407 176        |
| <b>Sum bankinnskudd, kontanter og lignende</b> |      | <b>1 335 800</b> | <b>1 407 176</b> |
| <b>Sum omløpsmidler</b>                        |      | <b>1 335 800</b> | <b>1 407 176</b> |
| <b>SUM EIENDELER</b>                           |      | <b>1 393 722</b> | <b>1 523 022</b> |
| <b>BALANSE - EGENKAPITAL OG GJELD</b>          |      |                  |                  |
| <b>Egenkapital</b>                             |      |                  |                  |
| <b>Innskutt egenkapital</b>                    |      |                  |                  |
| Aksjekapital                                   | 6    | 150 000          | 150 000          |
| <b>Sum innskutt egenkapital</b>                |      | <b>150 000</b>   | <b>150 000</b>   |
| <b>Opptjent egenkapital</b>                    |      |                  |                  |



## Balanse

| <b>Beløp i: NOK</b>             | <b>Note</b> | <b>2021</b>      | <b>2020</b>      |
|---------------------------------|-------------|------------------|------------------|
| Annen egenkapital               |             | 926 269          | 654 541          |
| <b>Sum opptjent egenkapital</b> |             | <b>926 269</b>   | <b>654 541</b>   |
| <b>Sum egenkapital</b>          | 4           | <b>1 076 269</b> | <b>804 541</b>   |
| <b>Gjeld</b>                    |             |                  |                  |
| <b>Langsiktig gjeld</b>         |             |                  |                  |
| Utsatt skatt                    | 3           |                  |                  |
| <b>Annen langsiktig gjeld</b>   |             |                  |                  |
| <b>Sum langsiktig gjeld</b>     |             | <b>0</b>         | <b>0</b>         |
| <b>Kortsiktig gjeld</b>         |             |                  |                  |
| Leverandørgjeld                 |             | 2 563            | 2 563            |
| Betalbar skatt                  | 3           | 76 641           | 169 354          |
| Skyldig offentlige avgifter     |             | 129 152          | 136 207          |
| Utbytte                         | 4           |                  | 300 000          |
| Annen kortsiktig gjeld          |             | 109 097          | 110 358          |
| <b>Sum kortsiktig gjeld</b>     |             | <b>317 453</b>   | <b>718 482</b>   |
| <b>Sum gjeld</b>                |             | <b>317 453</b>   | <b>718 482</b>   |
| <b>SUM EGENKAPITAL OG GJELD</b> |             | <b>1 393 722</b> | <b>1 523 022</b> |



Brønnøysundregistrene

ÅRSREGNSKAP FOR REGNSKAPSÅRET 2021 - GENERELL INFORMASJON

Journalnummer: 2022 117456

**Enheten**

Organisasjonsnummer: 912 218 007  
Organisasjonsform: Aksjeselskap  
Foretaksnavn: NORTH5 AS  
Forretningsadresse: v/Thomas Pedersen  
H0210  
Verven 2A  
4014 STAVANGER

**Regnskapsår**

Årsregnskapets periode: 01.01.2021 - 31.12.2021

**Konsern**

Morselskap i konsern: Nei

**Regnskapsregler**

Regler for små foretak benyttet: Ja  
Benyttet ved utarbeidelsen av  
årsregnskapet til selskapet: Regnskapslovens alminnelige regler

**Årsregnskapet fastsatt av kompetent organ**

Bekreftet av representant for selskapet: Lina Revheim  
Dato for fastsettelse av årsregnskapet: 15.02.2022

**Revisjon**

Selskapet har besluttet at årsregnskapet  
ikke skal revideres: Ja  
Årsregnskapet er utarbeidet av ekstern  
autorisert regnskapsfører: Ja  
Ekstern autorisert regnskapsfører har i  
løpet av regnskapsåret bistått ved den  
løpende regnskapsføringen eller utført  
andre tjenester for selskapet enn å  
utarbeide årsregnskapet: Ja

**Grunnlag for avgivelse**

År 2021: Årsregnskap er elektronisk innlevert.  
År 2020: Tall er hentet fra elektronisk innlevert årsregnskap fra 2021.

*Det er ikke krav til at årsregnskapet m.v. som sendes til Regnskapsregisteret er undertegnet. Kontrollen på at dette er utført ligger hos revisor/enhetens øverste organ. Sikkerheten ivaretas ved at innsender har rolle/rettighet for innsending av årsregnskapet via Altinn, og ved at det bekreftes at årsregnskapet er fastsatt av kompetent organ.*

Brønnøysundregistrene, 17.02.2022

---

Brønnøysundregistrene  
Postadresse: Postboks 900, 8910 Brønnøysund  
Telefon: 75 00 75 00  
E-post: firmapost@brreg.no Internett: www.brreg.no  
Organisasjonsnummer: 974 760 673



Organisasjonsnr: 912 218 007  
NORTH5 AS

## RESULTATREGNSKAP

| <b>Beløp i: NOK</b>                                   | <b>Note</b> | <b>2021</b>      | <b>2020</b>      |
|---|-------------|------------------|------------------|
| <b>RESULTATREGNSKAP</b>                               |             |                  |                  |
| <b>Inntekter</b>                                      |             |                  |                  |
| Salgsinntekt  |             | 1 533 350        | 2 092 825        |
| <b>Sum inntekter</b>                                  |             | <b>1 533 350</b> | <b>2 092 825</b> |
| <b>Kostnader</b>                                      |             |                  |                  |
| Lønnskostnad  | 1           | 1 009 557        | 1 023 253        |
| Avskrivning av driftsmidler og immaterielle eiendeler | 2           | 57 924           | 57 924           |
| Annen driftskostnad                                   | 1           | 117 444          | 240 436          |
| <b>Sum kostnader</b>                                  |             | <b>1 184 925</b> | <b>1 321 613</b> |
| <b>Driftsresultat</b>                                 |             | <b>348 425</b>   | <b>771 212</b>   |
| <b>Finansinntekter og finanskostnader</b>             |             |                  |                  |
| Annen renteinntekt                                    |             |                  | 297              |
| Annen finansinntekt                                   |             | 224              | 307              |
| <b>Sum finansinntekter</b>                            |             | <b>224</b>       | <b>604</b>       |
| Annen rentekostnad                                    |             | 225              |                  |
| Annen finanskostnad                                   |             | 55               | 2 026            |
| <b>Sum finanskostnader</b>                            |             | <b>280</b>       | <b>2 026</b>     |
| <b>Netto finans</b>                                   |             | <b>-56</b>       | <b>-1 422</b>    |
| <b>Ordinært resultat før skattekostnad</b>            |             | <b>348 369</b>   | <b>769 790</b>   |
| Skattekostnad på ordinært resultat                    | 3           | 76 641           | 169 354          |
| <b>Ordinært resultat etter skattekostnad</b>          |             | <b>271 728</b>   | <b>600 436</b>   |
| <b>Årsresultat</b>                                    | 4           | <b>271 728</b>   | <b>600 436</b>   |
| <b>Årsresultat etter minoritetsinteresser</b>         |             | <b>271 728</b>   | <b>600 436</b>   |
| <b>Totalresultat</b>                                  |             | <b>271 728</b>   | <b>600 436</b>   |
| <b>Overføringer og disponeringer</b>                  |             |                  |                  |
| Ordinært utbytte                                      |             |                  | 300 000          |
| Avsatt til annen egenkapital                          |             | 271 728          | 300 436          |
| <b>Sum overføringer og disponeringer</b>              |             | <b>271 728</b>   | <b>600 436</b>   |



Organisasjonsnr: 912 218 007  
NORTH5 AS

## BALANSE

| Beløp i: NOK | Note | 2021 | 2020 |
|--------------|------|------|------|
|--------------|------|------|------|

### BALANSE - EIENDELER

#### Anleggsmidler

##### Immaterielle eiendeler

|                                   |   |               |                |
|-----------------------------------|---|---------------|----------------|
| Forskning og utvikling            | 2 | 57 922        | 115 846        |
| Utsatt skattefordel               | 3 |               |                |
| <b>Sum immaterielle eiendeler</b> |   | <b>57 922</b> | <b>115 846</b> |

##### Varige driftsmidler

|  |          |  |  |
|--|----------|--|--|
| Tomter, bygninger o.a.<br>fast eiendom | 2        |  |  |
| Maskiner og anlegg                     | 2        |  |  |
| Skip og flytende<br>installasjoner     | 2        |  |  |
| Driftsløsøre, inventar o.<br>a. utstyr | 2        |  |  |
| <b>Sum varige driftsmidler</b>         | <b>2</b> |  |  |

|                          |  |               |                |
|--------------------------|--|---------------|----------------|
| <b>Sum anleggsmidler</b> |  | <b>57 922</b> | <b>115 846</b> |
|--------------------------|--|---------------|----------------|

#### Omløpsmidler

##### Varer

##### Bankinnskudd, kontanter og lignende

|  |   |                  |                  |
|--|---|------------------|------------------|
| Bankinnskudd, kontanter o.<br>l.                   | 5 | 1 335 800        | 1 407 176        |
| <b>Sum bankinnskudd,<br/>kontanter og lignende</b> |   | <b>1 335 800</b> | <b>1 407 176</b> |

|                         |  |                  |                  |
|-------------------------|--|------------------|------------------|
| <b>Sum omløpsmidler</b> |  | <b>1 335 800</b> | <b>1 407 176</b> |
|-------------------------|--|------------------|------------------|

|                      |  |                  |                  |
|----------------------|--|------------------|------------------|
| <b>SUM EIENDELER</b> |  | <b>1 393 722</b> | <b>1 523 022</b> |
|----------------------|--|------------------|------------------|

### BALANSE - EGENKAPITAL OG GJELD

#### Egenkapital

##### Innskutt egenkapital

|                                 |   |                |                |
|---------------------------------|---|----------------|----------------|
| Aksjekapital                    | 6 | 150 000        | 150 000        |
| <b>Sum innskutt egenkapital</b> |   | <b>150 000</b> | <b>150 000</b> |

##### Opptjent egenkapital

|                                 |  |                |                |
|---------------------------------|--|----------------|----------------|
| Annen egenkapital               |  | 926 269        | 654 541        |
| <b>Sum opptjent egenkapital</b> |  | <b>926 269</b> | <b>654 541</b> |

|                        |          |                  |                |
|------------------------|----------|------------------|----------------|
| <b>Sum egenkapital</b> | <b>4</b> | <b>1 076 269</b> | <b>804 541</b> |
|------------------------|----------|------------------|----------------|

#### Gjeld



|                                 |   |                  |                  |
|---------------------------------|---|------------------|------------------|
| <b>Langsiktig gjeld</b>         |   |                  |                  |
| Utsatt skatt                    | 3 |                  |                  |
| <b>Annen langsiktig gjeld</b>   |   |                  |                  |
| <b>Sum langsiktig gjeld</b>     |   | <b>0</b>         | <b>0</b>         |
| <b>Kortsiktig gjeld</b>         |   |                  |                  |
| Leverandørgjeld                 |   | 2 563            | 2 563            |
| Betalbar skatt                  | 3 | 76 641           | 169 354          |
| Skyldig offentlige avgifter     |   | 129 152          | 136 207          |
| Utbytte                         | 4 |                  | 300 000          |
| Annen kortsiktig gjeld          |   | 109 097          | 110 358          |
| <b>Sum kortsiktig gjeld</b>     |   | <b>317 453</b>   | <b>718 482</b>   |
| <b>Sum gjeld</b>                |   | <b>317 453</b>   | <b>718 482</b>   |
| <b>SUM EGENKAPITAL OG GJELD</b> |   | <b>1 393 722</b> | <b>1 523 022</b> |



Organisasjonsnr: 912 218 007  
NORTH5 AS

NOTEOPPLYSNINGER - SELSKAP - alle poster oppgitt i hele tall

Note

Antall aksjer og aksjeeiere

Note

Antall årsverk i regnskapsåret


Virksomheten har hatt følgende antall årsverk:  
1.50


Omløpsmidler                      Startdato      Sluttdato      Endring


Skattemessig fremf.undersk. Startdato      Sluttdato      Endring

Kortsiktig gjeld                      Startdato      Sluttdato      Endring



 Legally signed by  
Thomas Pedersen  
2022-02-08

 Legally signed by  
Azor Ali  
2022-02-14

 Legally signed by  
Lina Revheim  
2022-02-15

# Årsregnskap 2021 North5 AS

**Resultatregnskap  
Balanse  
Noter til regnskapet**

**Org.nr.: 912 218 007**



## Resultatregnskap North5 AS

| Driftsinntekter og driftskostnader                    | Note | 2021             | 2020             |
|---|------|------------------|------------------|
| Salgsinntekt  |      | 1 533 350        | 2 092 825        |
| <b>Sum driftsinntekter</b>                            |      | <b>1 533 350</b> | <b>2 092 825</b> |
| Lønnskostnad  | 1    | 1 009 557        | 1 023 253        |
| Avskrivning av driftsmidler og immaterielle eiendeler | 2    | 57 924           | 57 924           |
| Annen driftskostnad                                   | 1    | 117 444          | 240 436          |
| <b>Sum driftskostnader</b>                            |      | <b>1 184 925</b> | <b>1 321 613</b> |
| <b>Driftsresultat</b>                                 |      | <b>348 425</b>   | <b>771 212</b>   |
| <b>Finansinntekter og finanskostnader</b>             |      |                  |                  |
| Annen renteinntekt                                    |      | 0                | 297              |
| Annen finansinntekt                                   |      | 224              | 307              |
| Annen rentekostnad                                    |      | 225              | 0                |
| Annen finanskostnad                                   |      | 55               | 2 026            |
| <b>Resultat av finansposter</b>                       |      | <b>-56</b>       | <b>-1 422</b>    |
| Ordinært resultat før skattekostnad                   |      | 348 369          | 769 790          |
| Skattekostnad på ordinært resultat                    | 3    | 76 641           | 169 354          |
| <b>Ordinært resultat</b>                              |      | <b>271 728</b>   | <b>600 436</b>   |
| <b>Årsresultat</b>                                    | 4    | <b>271 728</b>   | <b>600 436</b>   |
| <b>Overføringer</b>                                   |      |                  |                  |
| Avsatt til utbytte                                    |      | 0                | 300 000          |
| Avsatt til annen egenkapital                          |      | 271 728          | 300 436          |
| <b>Sum overføringer</b>                               |      | <b>271 728</b>   | <b>600 436</b>   |



**Balanse  
North5 AS**

| <b>Eiendeler</b>                  | <b>Note</b> | <b>2021</b>      | <b>2020</b>      |
|-----------------------------------|-------------|------------------|------------------|
| <b>Anleggsmidler</b>              |             |                  |                  |
| <b>Immaterielle eiendeler</b>     |             |                  |                  |
| Forskning og utvikling            | 2           | 57 922           | 115 846          |
| <b>Sum immaterielle eiendeler</b> |             | <b>57 922</b>    | <b>115 846</b>   |
| <b>Sum anleggsmidler</b>          |             | <b>57 922</b>    | <b>115 846</b>   |
| <b>Omløpsmidler</b>               |             |                  |                  |
| <b>Investeringer</b>              |             |                  |                  |
| Bankinnskudd, kontanter o.l.      | 5           | 1 335 800        | 1 407 176        |
| <b>Sum omløpsmidler</b>           |             | <b>1 335 800</b> | <b>1 407 176</b> |
| <b>Sum eiendeler</b>              |             | <b>1 393 722</b> | <b>1 523 022</b> |



## Balanse North5 AS

| Egenkapital og gjeld            | Note     | 2021             | 2020             |
|---------------------------------|----------|------------------|------------------|
| <b>Egenkapital</b>              |          |                  |                  |
| <b>Innskutt egenkapital</b>     |          |                  |                  |
| Aksjekapital                    | 6        | 150 000          | 150 000          |
| <b>Sum innskutt egenkapital</b> |          | <b>150 000</b>   | <b>150 000</b>   |
| <b>Opptjent egenkapital</b>     |          |                  |                  |
| Annen egenkapital               |          | 926 269          | 654 541          |
| <b>Sum opptjent egenkapital</b> |          | <b>926 269</b>   | <b>654 541</b>   |
| <b>Sum egenkapital</b>          | <b>4</b> | <b>1 076 269</b> | <b>804 541</b>   |
| <b>Gjeld</b>                    |          |                  |                  |
| <b>Kortsiktig gjeld</b>         |          |                  |                  |
| Leverandørgjeld                 |          | 2 563            | 2 563            |
| Betalbar skatt                  | 3        | 76 641           | 169 354          |
| Skyldig offentlige avgifter     |          | 129 152          | 136 207          |
| Utbytte                         | 4        | 0                | 300 000          |
| Annen kortsiktig gjeld          |          | 109 097          | 110 358          |
| <b>Sum kortsiktig gjeld</b>     |          | <b>317 453</b>   | <b>718 482</b>   |
| <b>Sum gjeld</b>                |          | <b>317 453</b>   | <b>718 482</b>   |
| <b>Sum egenkapital og gjeld</b> |          | <b>1 393 722</b> | <b>1 523 022</b> |

Stavanger : \_\_\_/\_\_\_ - 2022  
Styret i North5 AS

\_\_\_\_\_  
Lina Revheim  
styreleder/daglig leder

\_\_\_\_\_  
Thomas Pedersen  
styremedlem

\_\_\_\_\_  
Ali Azfor  
styremedlem



## Regnskapsprinsipper

Årsregnskapet er satt opp i samsvar med regnskapsloven og NRS 8 - God regnskapsskikk for små foretak.

### Driftsinntekter

Inntektsføring ved salg av varer skjer på leveringstidspunktet. Tjenester inntektsføres etter hvert som de leveres.

### Skatt

Skattekostnaden i resultatregnskapet omfatter både periodens betalbare skatt og endring i utsatt skatt. Utsatt skatt er beregnet med 22 % på grunnlag av de midlertidige forskjeller som eksisterer mellom regnskapsmessige og skattemessige verdier, samt ligningsmessig underskudd til fremføring ved utgangen av regnskapsåret. Skatteøkende og skattereduserende midlertidige forskjeller som reverserer eller kan reverseres i samme periode er utlignet og nettoført.

### Klassifisering og vurdering av anleggsmidler

Anleggsmidler omfatter eiendeler bestemt til varig eie og bruk. Anleggsmidler er vurdert til anskaffelseskost. Varige driftsmidler balanseføres og avskrives over driftsmidlets økonomiske levetid. Varige driftsmidler nedskrives til gjenvinnbart beløp ved verdifall som forventes ikke å være forbigående. Gjenvinnbart beløp er det høyeste av netto salgsverdi og verdi i bruk. Verdi i bruk er nåverdi av fremtidige kontantstrømmer knyttet til eiendelen. Nedskrivningen reverseres når grunnlaget for nedskrivningen ikke lenger er til stede.

### Klassifisering og vurdering av omløpsmidler

Omløpsmidler og kortsiktig gjeld omfatter normalt poster som forfaller til betaling innen ett år etter balansedagen, samt poster som knytter seg til varekretsløpet. Omløpsmidler vurderes til laveste verdi av anskaffelseskost og virkelig verdi.

## Note 1 Lønnskostnader og ytelser, godtgjørelser til daglig leder, styret og revisor

| Lønnskostnader     | 2021             | 2020             |
|--------------------|------------------|------------------|
| Lønninger          | 884 800          | 902 720          |
| Arbeidsgiveravgift | 124 757          | 120 533          |
| <b>Sum</b>         | <b>1 009 557</b> | <b>1 023 253</b> |

Selskapet har i 2021 sysselsatt 1,3 årsverk.

### Pensjonsforpliktelser

Selskapet er ikke pliktig til å ha tjenstepensjonsordning etter lov om obligatorisk tjenstepensjon.

## Note 2 Anleggsmidler

|                                    | Immaterielle eiendeler | Sum     |
|------------------------------------|------------------------|---------|
| Anskaffelseskost pr. 01.01.21      | 289 618                | 289 618 |
| = Anskaffelseskost 31.12.21        | 289 618                | 289 618 |
| Akkumulerte avskrivninger 31.12.21 | 231 696                | 231 696 |
| = Bokført verdi 31.12.21           | 57 922                 | 57 922  |
| Årets ordinære avskrivninger       | 57 924                 | 57 924  |
| Økonomisk levetid                  | 5 år                   |         |



## Note 3 Skatt

| Årets skattekostnad                      | 2021           | 2020           |
|--|----------------|----------------|
| Resultatført skatt på ordinært resultat: |                |                |
| Betalbar skatt                           | 76 641         | 169 354        |
| Endring i utsatt skattefordel            | 0              | 0              |
| <b>Skattekostnad ordinært resultat</b>   | <b>76 641</b>  | <b>169 354</b> |
| Skattepliktig inntekt:                   |                |                |
| Ordinært resultat før skatt              | 348 369        | 769 790        |
| Permanente forskjeller                   | 0              | 0              |
| <b>Skattepliktig inntekt</b>             | <b>348 369</b> | <b>769 790</b> |
| Betalbar skatt i balansen:               |                |                |
| Betalbar skatt på årets resultat         | 76 641         | 169 354        |
| <b>Sum betalbar skatt i balansen</b>     | <b>76 641</b>  | <b>169 354</b> |

## Note 4 Egenkapital

|                            | Aksjekapital   | Annen egenkapital | Sum egenkapital  |
|----------------------------|----------------|-------------------|------------------|
| Egenkapital Pr. 01.01.2021 | 150 000        | 654 541           | 804 541          |
| Årets resultat             |                | 271 728           | 271 728          |
| <b>Pr. 31.12.2021</b>      | <b>150 000</b> | <b>926 269</b>    | <b>1 076 269</b> |

## Note 5 Bankinnskudd

Innestående midler på skattetrekkkonto (bundne midler) er på kr. 48 142.

## Note 6 Aksjonærer

Aksjekapitalen i North5 AS pr. 31.12.2021 består av:

|                 | Antall     | Pålydende | Bokført        |
|-----------------|------------|-----------|----------------|
| Ordinære aksjer | 150        | 1 000     | 150 000        |
| <b>Sum</b>      | <b>150</b> |           | <b>150 000</b> |

## Eierstruktur

|                             | Antall     | Eierandel %   | Stemmeandel % |
|-----------------------------|------------|---------------|---------------|
| Lina Revheim                | 50         | 33,33         | 33,33         |
| Ali Azfor                   | 50         | 33,33         | 33,33         |
| Studio Slingshot As         | 50         | 33,33         | 33,33         |
| <b>Totalt antall aksjer</b> | <b>150</b> | <b>100,00</b> | <b>100,00</b> |

Aksjer eiet av medlemmer i styret og daglig leder:

| Navn                        | Verv                    | Antall     |
|-----------------------------|-------------------------|------------|
| Lina Revheim                | styreleder/daglig leder | 50         |
| Ali Azfor                   | styremedlem             | 50         |
| Thomas Pedersen             | styremedlem             | 50         |
| <b>Totalt antall aksjer</b> |                         | <b>150</b> |



# Årsregnskap 2021 North5 AS

**Resultatregnskap  
Balanse  
Noter til regnskapet**

**Org.nr.: 912 218 007**



## Resultatregnskap North5 AS

| Driftsinntekter og driftskostnader                    | Note | 2021             | 2020             |
|---|------|------------------|------------------|
| Salgsinntekt  |      | 1 533 350        | 2 092 825        |
| <b>Sum driftsinntekter</b>                            |      | <b>1 533 350</b> | <b>2 092 825</b> |
| Lønnskostnad  | 1    | 1 009 557        | 1 023 253        |
| Avskrivning av driftsmidler og immaterielle eiendeler | 2    | 57 924           | 57 924           |
| Annen driftskostnad                                   | 1    | 117 444          | 240 436          |
| <b>Sum driftskostnader</b>                            |      | <b>1 184 925</b> | <b>1 321 613</b> |
| <b>Driftsresultat</b>                                 |      | <b>348 425</b>   | <b>771 212</b>   |
| <b>Finansinntekter og finanskostnader</b>             |      |                  |                  |
| Annen renteinntekt                                    |      | 0                | 297              |
| Annen finansinntekt                                   |      | 224              | 307              |
| Annen rentekostnad                                    |      | 225              | 0                |
| Annen finanskostnad                                   |      | 55               | 2 026            |
| <b>Resultat av finansposter</b>                       |      | <b>-56</b>       | <b>-1 422</b>    |
| Ordinært resultat før skattekostnad                   |      | 348 369          | 769 790          |
| Skattekostnad på ordinært resultat                    | 3    | 76 641           | 169 354          |
| <b>Ordinært resultat</b>                              |      | <b>271 728</b>   | <b>600 436</b>   |
| <b>Årsresultat</b>                                    | 4    | <b>271 728</b>   | <b>600 436</b>   |
| <b>Overføringer</b>                                   |      |                  |                  |
| Avsatt til utbytte                                    |      | 0                | 300 000          |
| Avsatt til annen egenkapital                          |      | 271 728          | 300 436          |
| <b>Sum overføringer</b>                               |      | <b>271 728</b>   | <b>600 436</b>   |



**Balanse  
North5 AS**

| <b>Eiendeler</b>                  | <b>Note</b> | <b>2021</b>      | <b>2020</b>      |
|-----------------------------------|-------------|------------------|------------------|
| <b>Anleggsmidler</b>              |             |                  |                  |
| <b>Immaterielle eiendeler</b>     |             |                  |                  |
| Forskning og utvikling            | 2           | 57 922           | 115 846          |
| <b>Sum immaterielle eiendeler</b> |             | <b>57 922</b>    | <b>115 846</b>   |
| <b>Sum anleggsmidler</b>          |             | <b>57 922</b>    | <b>115 846</b>   |
| <b>Omløpsmidler</b>               |             |                  |                  |
| <b>Investeringer</b>              |             |                  |                  |
| Bankinnskudd, kontanter o.l.      | 5           | 1 335 800        | 1 407 176        |
| <b>Sum omløpsmidler</b>           |             | <b>1 335 800</b> | <b>1 407 176</b> |
| <b>Sum eiendeler</b>              |             | <b>1 393 722</b> | <b>1 523 022</b> |



## Balanse North5 AS

| Egenkapital og gjeld            | Note | 2021             | 2020             |
|---------------------------------|------|------------------|------------------|
| <b>Egenkapital</b>              |      |                  |                  |
| <b>Innskutt egenkapital</b>     |      |                  |                  |
| Aksjekapital                    | 6    | 150 000          | 150 000          |
| <b>Sum innskutt egenkapital</b> |      | <b>150 000</b>   | <b>150 000</b>   |
| <b>Opptjent egenkapital</b>     |      |                  |                  |
| Annen egenkapital               |      | 926 269          | 654 541          |
| <b>Sum opptjent egenkapital</b> |      | <b>926 269</b>   | <b>654 541</b>   |
| <b>Sum egenkapital</b>          | 4    | <b>1 076 269</b> | <b>804 541</b>   |
| <b>Gjeld</b>                    |      |                  |                  |
| <b>Kortsiktig gjeld</b>         |      |                  |                  |
| Leverandørgjeld                 |      | 2 563            | 2 563            |
| Betalbar skatt                  | 3    | 76 641           | 169 354          |
| Skyldig offentlige avgifter     |      | 129 152          | 136 207          |
| Utbytte                         | 4    | 0                | 300 000          |
| Annen kortsiktig gjeld          |      | 109 097          | 110 358          |
| <b>Sum kortsiktig gjeld</b>     |      | <b>317 453</b>   | <b>718 482</b>   |
| <b>Sum gjeld</b>                |      | <b>317 453</b>   | <b>718 482</b>   |
| <b>Sum egenkapital og gjeld</b> |      | <b>1 393 722</b> | <b>1 523 022</b> |

Stavanger : \_\_\_/\_\_\_ - 2022  
Styret i North5 AS

\_\_\_\_\_  
Lina Revheim  
styreleder/daglig leder

\_\_\_\_\_  
Thomas Pedersen  
styremedlem

\_\_\_\_\_  
Ali Azfor  
styremedlem



## Regnskapsprinsipper

Årsregnskapet er satt opp i samsvar med regnskapsloven og NRS 8 - God regnskapsskikk for små foretak.

### Driftsinntekter

Inntektsføring ved salg av varer skjer på leveringstidspunktet. Tjenester inntektsføres etter hvert som de leveres.

### Skatt

Skattekostnaden i resultatregnskapet omfatter både periodens betalbare skatt og endring i utsatt skatt. Utsatt skatt er beregnet med 22 % på grunnlag av de midlertidige forskjeller som eksisterer mellom regnskapsmessige og skattemessige verdier, samt ligningsmessig underskudd til fremføring ved utgangen av regnskapsåret. Skatteøkende og skattereduserende midlertidige forskjeller som reverserer eller kan reverseres i samme periode er utlignet og nettoført.

### Klassifisering og vurdering av anleggsmidler

Anleggsmidler omfatter eiendeler bestemt til varig eie og bruk. Anleggsmidler er vurdert til anskaffelseskost. Varige driftsmidler balanseføres og avskrives over driftsmidlets økonomiske levetid. Varige driftsmidler nedskrives til gjenvinnbart beløp ved verdifall som forventes ikke å være forbigående. Gjenvinnbart beløp er det høyeste av netto salgsverdi og verdi i bruk. Verdi i bruk er nåverdi av fremtidige kontantstrømmer knyttet til eiendelen. Nedskrivningen reverseres når grunnlaget for nedskrivningen ikke lenger er til stede.

### Klassifisering og vurdering av omløpsmidler

Omløpsmidler og kortsiktig gjeld omfatter normalt poster som forfaller til betaling innen ett år etter balansedagen, samt poster som knytter seg til varekretsløpet. Omløpsmidler vurderes til laveste verdi av anskaffelseskost og virkelig verdi.

## Note 1 Lønnskostnader og ytelser, godtgjørelser til daglig leder, styret og revisor

| Lønnskostnader     | 2021             | 2020             |
|--------------------|------------------|------------------|
| Lønninger          | 884 800          | 902 720          |
| Arbeidsgiveravgift | 124 757          | 120 533          |
| <b>Sum</b>         | <b>1 009 557</b> | <b>1 023 253</b> |

Selskapet har i 2021 sysselsatt 1,3 årsverk.

### Pensjonsforpliktelser

Selskapet er ikke pliktig til å ha tjenestepensjonsordning etter lov om obligatorisk tjenestepensjon.

## Note 2 Anleggsmidler

|                                    | Immaterielle eiendeler | Sum     |
|------------------------------------|------------------------|---------|
| Anskaffelseskost pr. 01.01.21      | 289 618                | 289 618 |
| = Anskaffelseskost 31.12.21        | 289 618                | 289 618 |
| Akkumulerte avskrivninger 31.12.21 | 231 696                | 231 696 |
| = Bokført verdi 31.12.21           | 57 922                 | 57 922  |
| Årets ordinære avskrivninger       | 57 924                 | 57 924  |
| Økonomisk levetid                  | 5 år                   |         |



## Note 3 Skatt

| Årets skattekostnad                      | 2021           | 2020           |
|--|----------------|----------------|
| Resultatført skatt på ordinært resultat: |                |                |
| Betalbar skatt                           | 76 641         | 169 354        |
| Endring i utsatt skattefordel            | 0              | 0              |
| <b>Skattekostnad ordinært resultat</b>   | <b>76 641</b>  | <b>169 354</b> |
| Skattepliktig inntekt:                   |                |                |
| Ordinært resultat før skatt              | 348 369        | 769 790        |
| Permanente forskjeller                   | 0              | 0              |
| <b>Skattepliktig inntekt</b>             | <b>348 369</b> | <b>769 790</b> |
| Betalbar skatt i balansen:               |                |                |
| Betalbar skatt på årets resultat         | 76 641         | 169 354        |
| <b>Sum betalbar skatt i balansen</b>     | <b>76 641</b>  | <b>169 354</b> |

## Note 4 Egenkapital

|                            | Aksjekapital   | Annen egenkapital | Sum egenkapital  |
|----------------------------|----------------|-------------------|------------------|
| Egenkapital Pr. 01.01.2021 | 150 000        | 654 541           | 804 541          |
| Årets resultat             |                | 271 728           | 271 728          |
| <b>Pr. 31.12.2021</b>      | <b>150 000</b> | <b>926 269</b>    | <b>1 076 269</b> |

## Note 5 Bankinnskudd

Innestående midler på skattetrekkkonto (bundne midler) er på kr. 48 142.

## Note 6 Aksjonærer

Aksjekapitalen i North5 AS pr. 31.12.2021 består av:

|                 | Antall     | Pålydende | Bokført        |
|-----------------|------------|-----------|----------------|
| Ordinære aksjer | 150        | 1 000     | 150 000        |
| <b>Sum</b>      | <b>150</b> |           | <b>150 000</b> |

## Eierstruktur

|                             | Antall     | Eierandel %   | Stemmeandel % |
|-----------------------------|------------|---------------|---------------|
| Lina Revheim                | 50         | 33,33         | 33,33         |
| Ali Azfor                   | 50         | 33,33         | 33,33         |
| Studio Slingshot As         | 50         | 33,33         | 33,33         |
| <b>Totalt antall aksjer</b> | <b>150</b> | <b>100,00</b> | <b>100,00</b> |

Aksjer eiet av medlemmer i styret og daglig leder:

| Navn                        | Verv                    | Antall     |
|-----------------------------|-------------------------|------------|
| Lina Revheim                | styreleder/daglig leder | 50         |
| Ali Azfor                   | styremedlem             | 50         |
| Thomas Pedersen             | styremedlem             | 50         |
| <b>Totalt antall aksjer</b> |                         | <b>150</b> |