



ÅRSREGNSKAPET FOR REGNSKAPSÅRET 2021 - GENERELL INFORMASJON

Enheten

Organisasjonsnummer: 998 836 174
Organisasjonsform: Aksjeselskap
Foretaksnavn: ENDRE BALAZS AS
Forretningsadresse: Grimerudvegen 19A
2312 OTTESTAD

Regnskapsår

Årsregnskapets periode: 01.01.2021 - 31.12.2021

Konsern

Morselskap i konsern: Nei

Regnskapsregler

Regler for små foretak benyttet: Ja
Benyttet ved utarbeidelsen av årsregnskapet til selskapet: Regnskapslovens alminnelige regler

Årsregnskapet fastsatt av kompetent organ

Bekreftet av representant for selskapet: Endre Balazs
Dato for fastsettelse av årsregnskapet: 31.05.2022

Grunnlag for avgivelse

År 2021: Årsregnskapet er elektronisk innlevert
År 2020: Tall er hentet fra elektronisk innlevert årsregnskap fra 2021

Det er ikke krav til at årsregnskapet m.v. som sendes til Regnskapsregisteret er undertegnet. Kontrollen på at dette er utført ligger hos revisor/enhetens øverste organ. Sikkerheten ivaretas ved at innsender har rolle/rettighet for innsending av årsregnskapet via Altinn, og ved at det bekreftes at årsregnskapet er fastsatt av kompetent organ.

Brønnøysundregistrene, 30.06.2023



Resultatregnskap

Beløp i: NOK	Note	2021	2020
RESULTATREGNSKAP			
Inntekter			
Salgsinntekt		2 945 679	2 673 432
Sum inntekter		2 945 679	2 673 432
Kostnader			
Varekostnad			8 574
Lønnskostnad	1	958 134	812 645
Avskrivning av driftsmidler og immaterielle eiendeler	2	191 995	271 425
Annen driftskostnad		1 227 511	1 086 471
Sum kostnader		2 377 640	2 179 115
Driftsresultat		568 039	494 318
Finansinntekter og finanskostnader			
Annen renteinntekt		850	1 189
Sum finansinntekter		850	1 189
Annen rentekostnad		21 485	31 378
Sum finanskostnader		21 485	31 378
Netto finans		-20 635	-30 189
Ordinært resultat før skattekostnad		547 403	464 129
Skattekostnad på ordinært resultat	3	115 675	99 792
Ordinært resultat etter skattekostnad		431 728	364 337
Årsresultat	4	431 728	364 337
Årsresultat etter minoritetsinteresser		431 728	364 337
Totalresultat		431 728	364 337
Overføringer og disponeringer			
Avsatt til annen egenkapital		431 728	364 337
Sum overføringer og disponeringer		431 728	364 337



Resultatregnskap

Beløp i: NOK	Note	2021	2020
---------------------	-------------	-------------	-------------



Balanse

Beløp i: NOK	Note	2021	2020
BALANSE - EIENDELER			
Anleggsmidler			
Immaterielle eiendeler			
Goodwill	2	770 000	880 000
Sum immaterielle eiendeler		770 000	880 000
Varige driftsmidler			
Driftsløsøre, inventar o.a. utstyr	2	80 119	162 114
Sum varige driftsmidler	2	80 119	162 114
Finansielle anleggsmidler			
Investeringer i aksjer og andeler		56 000	50 000
Sum finansielle anleggsmidler		56 000	50 000
Sum anleggsmidler		906 119	1 092 114
Omløpsmidler			
Varer			
Fordringer			
Kundefordringer		442 938	75 129
Andre kortsiktige fordringer		4 700	10 225
Sum fordringer		447 638	85 354
Bankinnskudd, kontanter og lignende			
Bankinnskudd, kontanter o.l.		1 027 676	810 611
Sum bankinnskudd, kontanter og lignende		1 027 676	810 611
Sum omløpsmidler		1 475 314	895 965
SUM EIENDELER		2 381 434	1 988 079

BALANSE - EGENKAPITAL OG GJELD

Egenkapital



Balanse

Beløp i: NOK	Note	2021	2020
Innskutt egenkapital			
Aksjekapital	5	30 000	30 000
Annen innskutt egenkapital		-13 445	-13 445
Sum innskutt egenkapital		16 555	16 555
Opptjent egenkapital			
Annen egenkapital		1 345 704	913 976
Sum opptjent egenkapital		1 345 704	913 976
Sum egenkapital	4	1 362 259	930 531
Gjeld			
Langsiktig gjeld			
Utsatt skatt	3	29 957	27 006
Sum avsetninger for forpliktelser		29 957	27 006
Annen langsiktig gjeld			
Gjeld til kredittinstitusjoner		597 952	819 972
Sum annen langsiktig gjeld		597 952	819 972
Sum langsiktig gjeld		627 909	846 978
Kortsiktig gjeld			
Leverandørgjeld		500	3 590
Betalbar skatt	3	112 724	100 481
Skyldig offentlige avgifter		178 537	22 056
Annen kortsiktig gjeld		99 505	84 444
Sum kortsiktig gjeld		391 266	210 571
Sum gjeld		1 019 175	1 057 548
SUM EGENKAPITAL OG GJELD		2 381 434	1 988 079



Brønnøysundregistrene

ÅRSREGNSKAP FOR REGNSKAPSÅRET 2021 - GENERELL INFORMASJON

Journalnummer: 2022 398285

Enheten

Organisasjonsnummer: 998 836 174
Organisasjonsform: Aksjeselskap
Foretaksnavn: ENDRE BALAZS AS
Forretningsadresse: Grimerudvegen 19A
2312 OTTESTAD

Regnskapsår

Årsregnskapets periode: 01.01.2021 - 31.12.2021

Konsern

Morselskap i konsern: Nei

Regnskapsregler

Regler for små foretak benyttet: Ja
Benyttet ved utarbeidelsen av årsregnskapet til selskapet: Regnskapslovens alminnelige regler

Årsregnskapet fastsatt av kompetent organ

Bekreftet av representant for selskapet: Endre Balazs
Dato for fastsettelse av årsregnskapet: 31.05.2022

Revisjon

Selskapet har besluttet at årsregnskapet ikke skal revideres: Ja
Årsregnskapet er utarbeidet av ekstern autorisert regnskapsfører: Ja
Ekstern autorisert regnskapsfører har i løpet av regnskapsåret bistått ved den løpende regnskapsføringen eller utført andre tjenester for selskapet enn å utarbeide årsregnskapet: Ja

Grunnlag for avgivelse

År 2021: Årsregnskap er elektronisk innlevert.
År 2020: Tall er hentet fra elektronisk innlevert årsregnskap fra 2021.

Det er ikke krav til at årsregnskapet m.v. som sendes til Regnskapsregisteret er undertegnet. Kontrollen på at dette er utført ligger hos revisor/enhetens øverste organ. Sikkerheten ivaretas ved at innsender har rolle/rettighet for innsending av årsregnskapet via Altinn, og ved at det bekreftes at årsregnskapet er fastsatt av kompetent organ.

Brønnøysundregistrene, 02.06.2022

Brønnøysundregistrene
Postadresse: Postboks 900, 8910 Brønnøysund
Telefon: 75 00 75 00
E-post: firmapost@brreg.no Internett: www.brreg.no
Organisasjonsnummer: 974 760 673



Organisasjonsnr: 998 836 174
ENDRE BALAZS AS

RESULTATREGNSKAP

Beløp i: NOK	Note	2021	2020
RESULTATREGNSKAP			
Inntekter			
Salgsinntekt		2 945 679	2 673 432
Sum inntekter		2 945 679	2 673 432
Kostnader			
Varekostnad			8 574
Lønnskostnad	1	958 134	812 645
Avskrivning av driftsmidler og immaterielle eiendeler	2	191 995	271 425
Annen driftskostnad		1 227 511	1 086 471
Sum kostnader		2 377 640	2 179 115
Driftsresultat		568 039	494 318
Finansinntekter og finanskostnader			
Annen renteinntekt		850	1 189
Sum finansinntekter		850	1 189
Annen rentekostnad		21 485	31 378
Sum finanskostnader		21 485	31 378
Netto finans		-20 635	-30 189
Ordinært resultat før skattekostnad			
Skattekostnad på ordinært resultat	3	115 675	99 792
Ordinært resultat etter skattekostnad		431 728	364 337
Årsresultat	4	431 728	364 337
Årsresultat etter minoritetsinteresser		431 728	364 337
Totalresultat		431 728	364 337
Overføringer og disponeringer			
Avsatt til annen egenkapital		431 728	364 337
Sum overføringer og disponeringer		431 728	364 337



Organisasjonsnr: 998 836 174
ENDRE BALAZS AS

BALANSE

Beløp i: NOK	Note	2021	2020
BALANSE - EIENDELER			
Anleggsmidler			
Immaterielle eiendeler			
Goodwill	2	770 000	880 000
Sum immaterielle eiendeler		770 000	880 000
Varige driftsmidler			
Driftsløsøre, inventar o. a. utstyr			
	2	80 119	162 114
Sum varige driftsmidler	2	80 119	162 114
Finansielle anleggsmidler			
Investeringer i aksjer og andeler			
		56 000	50 000
Sum finansielle anleggsmidler		56 000	50 000
Sum anleggsmidler		906 119	1 092 114
Omløpsmidler			
Varer			
Fordringer			
Kundefordringer			
		442 938	75 129
Andre kortsiktige fordringer			
		4 700	10 225
Sum fordringer		447 638	85 354
Bankinnskudd, kontanter og lignende			
Bankinnskudd, kontanter o. l.			
		1 027 676	810 611
Sum bankinnskudd, kontanter og lignende		1 027 676	810 611
Sum omløpsmidler		1 475 314	895 965
SUM EIENDELER		2 381 434	1 988 079
BALANSE - EGENKAPITAL OG GJELD			
Egenkapital			
Innskutt egenkapital			
Aksjekapital	5	30 000	30 000
Annen innskutt egenkapital		-13 445	-13 445
Sum innskutt egenkapital		16 555	16 555



Opptjent egenkapital			
Annen egenkapital		1 345 704	913 976
Sum opptjent egenkapital		1 345 704	913 976
Sum egenkapital	4	1 362 259	930 531
Gjeld			
Langsiktig gjeld			
Utsatt skatt	3	29 957	27 006
Sum avsetninger for forpliktelseser		29 957	27 006
Annen langsiktig gjeld			
Gjeld til kredittinstitusjoner		597 952	819 972
Sum annen langsiktig gjeld		597 952	819 972
Sum langsiktig gjeld		627 909	846 978
Kortsiktig gjeld			
Leverandørgjeld		500	3 590
Betalbar skatt	3	112 724	100 481
Skyldig offentlige avgifter		178 537	22 056
Annen kortsiktig gjeld		99 505	84 444
Sum kortsiktig gjeld		391 266	210 571
Sum gjeld		1 019 175	1 057 548
SUM EGENKAPITAL OG GJELD		2 381 434	1 988 079



Organisasjonsnr: 998 836 174
ENDRE BALAZS AS

NOTEOPPLYSNINGER - SELSKAP - alle poster oppgitt i hele tall

Note

Antall aksjer og aksjeeiere

Note

1

Antall årsverk i regnskapsåret

Virksomheten har hatt følgende antall årsverk:

2.00

Omløpsmidler Startdato Sluttdato Endring

Skattemessig fremf.undersk. Startdato Sluttdato Endring

Kortsiktig gjeld Startdato Sluttdato Endring



Årsregnskap 2021

Endre Balazs AS

Resultatregnskap
Balanse
Noter til regnskapet

Org.nr.: 998 836 174



BankID Signing
Gabriella Valeria Hütter
2022-05-31

BankID Signing
Endre Balazs
2022-05-31

RESULTATREGNSKAP

ENDRE BALAZS AS

DRIFTSINNEKTER OG DRIFTSKOSTNADER	Note	2021	2020
Salgsinntekt		2 945 679	2 673 432
Sum driftsinntekter		2 945 679	2 673 432
Varekostnad		0	8 574
Lønnskostnad	1	958 134	812 645
Avskrivning av driftsmidler og immaterielle eiendeler	2	191 995	271 425
Annen driftskostnad		1 227 511	1 086 471
Sum driftskostnader		2 377 640	2 179 115
Driftsresultat		568 039	494 318
FINANSINNEKTER OG FINANSKOSTNADER			
Annen renteinntekt		850	1 189
Annen rentekostnad		21 485	31 378
Resultat av finansposter		-20 635	-30 189
Ordinært resultat før skattekostnad		547 403	464 129
Skattekostnad på ordinært resultat	3	115 675	99 792
Ordinært resultat		431 728	364 337
Årsresultat	4	431 728	364 337
OVERFØRINGER			
Avsatt til annen egenkapital		431 728	364 337
Sum overføringer		431 728	364 337



BALANSE

ENDRE BALAZS AS

EIENDELER	Note	2021	2020
Goodwill	2	770 000	880 000
Sum immaterielle eiendeler		770 000	880 000
VARIGE DRIFTSMIDLER			
Driftsløsøre, inventar o.a. utstyr	2	80 119	162 114
Sum varige driftsmidler	2	80 119	162 114
FINANSIELLE ANLEGGSMIDLER			
Investeringer i aksjer og andeler		56 000	50 000
Sum finansielle anleggsmidler		56 000	50 000
Sum anleggsmidler		906 119	1 092 114
OMLØPSMIDLER			
FORDRINGER			
Kundefordringer		442 938	75 129
Andre kortsiktige fordringer		4 700	10 225
Sum fordringer		447 638	85 354
INVESTERINGER			
Bankinnskudd, kontanter o.l.		1 027 676	810 611
Sum omløpsmidler		1 475 314	895 965
Sum eiendeler		2 381 434	1 988 079

ENDRE BALAZS AS

SIDE 3



BALANSE

ENDRE BALAZS AS

EGENKAPITAL OG GJELD	Note	2021	2020
EGENKAPITAL			
INNSKUTT EGENKAPITAL			
Aksjekapital	5	30 000	30 000
Annen innskutt egenkapital		-13 445	-13 445
Sum innskutt egenkapital		16 555	16 555
OPPTJENT EGENKAPITAL			
Annen egenkapital		1 345 704	913 976
Sum opptjent egenkapital		1 345 704	913 976
Sum egenkapital	4	1 362 259	930 531
GJELD			
AVSETNING FOR FORPLIKTELSE			
Utsatt skatt	3	29 957	27 006
Sum avsetning for forpliktelser		29 957	27 006
ANNEN LANGSIKTIG GJELD			
Gjeld til kredittinstitusjoner		597 952	819 972
Sum annen langsiktig gjeld		597 952	819 972
KORTSIKTIG GJELD			
Leverandørgjeld		500	3 590
Betalbar skatt	3	112 724	100 481
Skyldig offentlige avgifter		178 537	22 056
Annen kortsiktig gjeld		99 505	84 444
Sum kortsiktig gjeld		391 266	210 571
Sum gjeld		1 019 175	1 057 548
Sum egenkapital og gjeld		2 381 434	1 988 079

Ottestad, 31.05.2022
Styret i Endre Balazs AS

Gabriella Valeria Hütter
styreleder



ENDRE BALAZS AS

Regnskapsprinsipper

Årsregnskapet er satt opp i samsvar med regnskapsloven og NRS 8 - God regnskapskikk for små foretak.

DRIFTSINNTEKTER

Inntektsføring ved salg av varer skjer på leveringstidspunktet. Tjenester inntektsføres etter hvert som de leveres.

SKATT

Skattekostnaden i resultatregnskapet omfatter både periodens betalbare skatt og endring i utsatt skatt. Utsatt skatt er beregnet med 22 % på grunnlag av de midlertidige forskjeller som eksisterer mellom regnskapsmessige og skattemessige verdier, samt ligningsmessig underskudd til fremføring ved utgangen av regnskapsåret. Skatteøkende og skattereduserende midlertidige forskjeller som reverserer eller kan reverseres i samme periode er utlignet og nettoført.

KLASSIFISERING OG VURDERING AV ANLEGGSMIDLER

Anleggsmidler omfatter eiendeler bestemt til varig eie og bruk. Anleggsmidler er vurdert til anskaffelseskost. Varige driftsmidler balanseføres og avskrives over driftsmidlets økonomiske levetid. Avskrivningsperioden for fast eiendom anskaffet etter 2009 er dekomponert i en del som gjelder råbygget og en del som gjelder faste tekniske installasjoner. Varige driftsmidler nedskrives til gjenvinnbart beløp ved verdifall som forventes ikke å være forbigående. Gjenvinnbart beløp er det høyeste av netto salgsverdi og verdi i bruk. Verdi i bruk er nåverdi av fremtidige kontantstrømmer knyttet til eiendelen. Nedskrivningen reverseres når grunnlaget for nedskrivningen ikke lenger er til stede.

KLASSIFISERING OG VURDERING AV OMLØPSMIDLER

Omløpsmidler og kortsiktig gjeld omfatter normalt poster som forfaller til betaling innen ett år etter balansedagen, samt poster som knytter seg til varekretsløpet. Omløpsmidler vurderes til laveste verdi av anskaffelseskost og virkelig verdi.

FORDRINGER

Kundefordringer og andre fordringer oppføres til pålydende etter fradrag for avsetning til forventet tap. Avsetning til tap gjøres på grunnlag av en individuell vurdering av de enkelte fordringene.

Note 1 Lønnskostnader og ytelser, godtgjørelser til daglig leder, styret og revisor

Lønnskostnader	2021	2020
Lønninger	795 200	668 940
Arbeidsgiveravgift	119 375	97 668
Pensjonskostnader	42 645	45 164
Andre ytelser	915	872
Sum	958 134	812 645

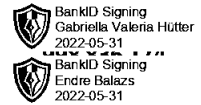
Selskapet har i 2021 sysselsatt 2 årsverk.

PENSJONSFORPLIKTELSE

Selskapet er pliktig til å ha tjenestepensjonsordning etter lov om obligatorisk tjenestepensjon. Selskapets pensjonsordninger tilfredsstiller kravene i denne lov.

REVISOR

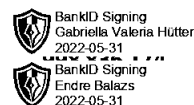
Selskapet har fravalgt revisor





ENDRE BALAZS AS

Note 2 Anleggsmidler



	Goodwill	Driftsløsøre, inventar ol.	Sum
Anskaffelseskost pr. 01.01.21	1 100 000	573 939	1 673 939
= Anskaffelseskost 31.12.21	1 100 000	573 939	1 673 939
Akkumulerte avskrivninger 31.12.21	330 000	493 820	823 820
= Bokført verdi 31.12.21	770 000	80 119	850 119
Årets ordinære avskrivninger	110 000	81 995	191 995
Økonomisk levetid	10 år	3-5 år	

Note 3 Skatt

Årets skattekostnad	2021	2020
Resultatført skatt på ordinært resultat:		
Betalbar skatt	112 724	100 481
Endring i utsatt skatt	2 951	-689
Skattekostnad ordinært resultat	115 675	99 792
Skattepliktig inntekt:		
Ordinært resultat før skatt	547 403	464 129
Permanente forskjeller	-21 611	-10 527
Endring i midlertidige forskjeller	-13 413	3 129
Skattepliktig inntekt	512 380	456 731
Betalbar skatt i balansen:		
Betalbar skatt på årets resultat	112 724	100 481
Sum betalbar skatt i balansen	112 724	100 481

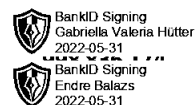
Skatteeffekten av midlertidige forskjeller som har gitt opphav til utsatt skatt og utsatte skattefordeler, spesifisert på typer av midlertidige forskjeller

	2021	2020	Endring
Varige driftsmidler	136 169	122 757	-13 413
Sum	136 169	122 757	-13 413
Grunnlag for utsatt skatt	136 169	122 757	-13 413
Utsatt skatt (22 %)	29 957	27 006	-2 951



ENDRE BALAZS AS

Note 4 Egenkapital



	Aksjekapital	Annen innskutt egenkapital	Annen egenkapital	Sum egenkapital
Pr. 31.12.2020	30 000	-13 445	913 976	930 531
Endringer ført mot EK			0	0
Pr 01.01.2021	30 000	-13 445	913 976	930 531
Årets resultat			431 728	431 728
Utbytte			0	0
Pr 31.12.2021	30 000	-13 445	1 345 704	1 362 259

Note 5 Aksjonærer

AKSJEKAPITALEN I ENDRE BALAZS AS PR. 31.12 BESTÅR AV:

	Antall	Pålydende	Bokført
Ordinære aksjer	100	300,0	30 000
Sum	100		30 000

EIERSTRUKTUR

De største aksjonærene i % pr. 31.12 var:

	Ordinære	Eierandel	Stemmeandel
Gabriella Valeria Hütter	100	100,0	100,0

AKSJER OG OPSJONER EIET AV MEDLEMMER I STYRET OG DAGLIG LEDER:

Navn	Verv	Ordinære
Gabriella Valeria Hütter	styreleder	100
Totalt antall aksjer		100