



## ÅRSREGNSKAPET FOR REGNSKAPSÅRET 2022 - GENERELL INFORMASJON

### Enheten

Organisasjonsnummer: 921 836 570  
Organisasjonsform: Aksjeselskap  
Foretaksnavn: FURULY GEILO AS  
Forretningsadresse: Wernersholmvegen 49  
5232 PARADIS

### Regnskapsår

Årsregnskapets periode: 01.01.2022 - 31.12.2022

### Konsern

Morselskap i konsern: Nei

### Regnskapsregler

Regler for små foretak benyttet: Ja  
Benyttet ved utarbeidelsen av årsregnskapet til selskapet: Regnskapslovens alminnelige regler

### Årsregnskapet fastsatt av kompetent organ

Bekreftet av representant for selskapet: Dag Magne Vedvik  
Dato for fastsettelse av årsregnskapet: 05.05.2023

### Grunnlag for avgivelse

År 2022: Årsregnskapet er elektronisk innlevert  
År 2021: Tall er hentet fra elektronisk innlevert årsregnskap fra 2022

*Det er ikke krav til at årsregnskapet m.v. som sendes til Regnskapsregisteret er undertegnet. Kontrollen på at dette er utført ligger hos revisor/enhetens øverste organ. Sikkerheten ivaretas ved at innsender har rolle/rettighet for innsending av årsregnskapet via Altinn, og ved at det bekreftes at årsregnskapet er fastsatt av kompetent organ.*

Brønnøysundregistrene, 20.06.2024



## Resultatregnskap

Beløp i: NOK	Note	2022	2021
<b>RESULTATREGNSKAP</b>			
<b>Inntekter</b>			
Salgsinntekt		894 923	
Annen driftsinntekt		70 528	48 000
<b>Sum inntekter</b>		<b>965 451</b>	<b>48 000</b>
<b>Kostnader</b>			
Varekostnad		2 365 262	
Lønnskostnad	1	492 049	
Avskrivning på driftsmidler og immaterielle eiendeler		84 664	
Annen driftskostnad		945 539	217 469
<b>Sum kostnader</b>		<b>3 887 514</b>	<b>217 469</b>
<b>Driftsresultat</b>		<b>-2 922 063</b>	<b>-169 469</b>
<b>Finansinntekter og finanskostnader</b>			
Annen renteinntekt		5 994	620
Annen finansinntekt		12 547	
<b>Sum finansinntekter</b>		<b>18 541</b>	<b>620</b>
Rentekostnad til foretak i samme konsern		704 659	498 567
Annen rentekostnad		365 514	279
Annen finanskostnad		9 621	
<b>Sum finanskostnader</b>		<b>1 079 794</b>	<b>498 846</b>
<b>Netto finans</b>		<b>-1 061 253</b>	<b>-498 226</b>
<b>Ordinært resultat før skattekostnad</b>		<b>-3 983 316</b>	<b>-667 695</b>
<b>Ordinært resultat etter skattekostnad</b>		<b>-3 983 316</b>	<b>-667 695</b>
<b>Årsresultat</b>		<b>-3 983 316</b>	<b>-667 695</b>
<b>Overføringer og disponeringer</b>			
Udekket tap		-3 983 316	-667 695
<b>Sum overføringer og disponeringer</b>		<b>-3 983 316</b>	<b>-667 695</b>



### Balanse

Beløp i: NOK	Note	2022	2021
<b>BALANSE - EIENDELER</b>			
<b>Anleggsmidler</b>			
<b>Immaterielle eiendeler</b>			
<b>Varige driftsmidler</b>			
Tomter, bygninger og annen fast eiendom		91 200	
Driftsløsøre, inventar, verktøy, kontormaskiner, ol.		16 400	
<b>Sum varige driftsmidler</b>		<b>107 600</b>	
<b>Finansielle anleggsmidler</b>			
Lån til foretak i samme konsern		182 000	
Investeringer i aksjer og andeler		15 000	
<b>Sum finansielle anleggsmidler</b>		<b>197 000</b>	
<b>Sum anleggsmidler</b>		<b>304 600</b>	<b>0</b>
<b>Omløpsmidler</b>			
<b>Varer</b>			
Varer		13 294 258	22 045 687
<b>Sum varer</b>		<b>13 294 258</b>	<b>22 045 687</b>
<b>Fordringer</b>			
Kundefordringer		100 000	
Andre fordringer		600 000	164 006
Konsernfordringer			2 736 971
<b>Sum fordringer</b>		<b>700 000</b>	<b>2 900 977</b>
<b>Bankinnskudd, kontanter og lignende</b>			
Bankinnskudd, kontanter og lignende		11 971	42
<b>Sum bankinnskudd, kontanter og lignende</b>		<b>11 971</b>	<b>42</b>
<b>Sum omløpsmidler</b>		<b>14 006 229</b>	<b>24 946 706</b>
<b>SUM EIENDELER</b>		<b>14 310 829</b>	<b>24 946 706</b>



## Balanse

Beløp i: NOK	Note	2022	2021
<b>BALANSE - EGENKAPITAL OG GJELD</b>			
<b>Egenkapital</b>			
<b>Innskutt egenkapital</b>			
Aksjekapital (500 aksjer à kr 1 000,00)	2, 3	500 000	500 000
Overkurs	3		430
<b>Sum innskutt egenkapital</b>		<b>500 000</b>	<b>500 430</b>
<b>Opptjent egenkapital</b>			
Udekket tap	3	10 683 117	1 307 912
<b>Sum opptjent egenkapital</b>		<b>-10 683 117</b>	<b>-1 307 912</b>
<b>Sum egenkapital</b>	3	<b>-10 183 117</b>	<b>-807 482</b>
<b>Gjeld</b>			
<b>Langsiktig gjeld</b>			
<b>Annen langsiktig gjeld</b>			
Gjeld til kredittinstitusjoner		7 000 000	
Langsiktig konserngjeld	4	16 483 109	20 779 450
<b>Sum annen langsiktig gjeld</b>		<b>23 483 109</b>	<b>20 779 450</b>
<b>Sum langsiktig gjeld</b>		<b>23 483 109</b>	<b>20 779 450</b>
<b>Kortsiktig gjeld</b>			
Leverandørgjeld		99 426	474 738
Skyldige offentlige avgifter		76 459	
Annen kortsiktig gjeld		834 951	4 500 000
<b>Sum kortsiktig gjeld</b>		<b>1 010 836</b>	<b>4 974 738</b>
<b>Sum gjeld</b>		<b>24 493 945</b>	<b>25 754 188</b>
<b>SUM EGENKAPITAL OG GJELD</b>		<b>14 310 829</b>	<b>24 946 706</b>



Brønnøysundregistrene

ÅRSREGNSKAP FOR REGNSKAPSÅRET 2022 - GENERELL INFORMASJON

Journalnummer: 2023 506703

**Enheten**

Organisasjonsnummer: 921 836 570  
Organisasjonsform: Aksjeselskap  
Foretaksnavn: FURULY GEILO AS  
Forretningsadresse: Stølsvegen 40  
3580 GEILO

**Regnskapsår**

Årsregnskapets periode: 01.01.2022 - 31.12.2022

**Konsern**

Morselskap i konsern: Nei

**Regnskapsregler**

Regler for små foretak benyttet: Ja  
Benyttet ved utarbeidelsen av  
årsregnskapet til selskapet: Regnskapslovens alminnelige regler

**Årsregnskapet fastsatt av kompetent organ**

Bekreftet av representant for selskapet: Dag Magne Vedvik  
Dato for fastsettelse av årsregnskapet: 05.05.2023

**Revisjon**

Årsregnskapet er utarbeidet av ekstern  
autorisert regnskapsfører: Ja

**Grunnlag for avgivelse**

År 2022: Årsregnskap er elektronisk innlevert.  
År 2021: Tall er hentet fra elektronisk innlevert årsregnskap fra 2022.

*Det er ikke krav til at årsregnskapet m.v. som sendes til Regnskapsregisteret er undertegnet. Kontrollen på at dette er utført ligger hos revisor/enhetens øverste organ. Sikkerheten ivaretas ved at innsender har rolle/rettighet for innsending av årsregnskapet via Altinn, og ved at det bekreftes at årsregnskapet er fastsatt av kompetent organ.*

Brønnøysundregistrene, 26.06.2023



Organisasjonsnr: 921 836 570  
FURULY GEILO AS

## RESULTATREGNSKAP

<b>Beløp i: NOK</b>	<b>Note</b>	<b>2022</b>	<b>2021</b>
<b>RESULTATREGNSKAP</b>			
<b>Inntekter</b>			
Salgsinntekt		894 923	
Annen driftsinntekt		70 528	48 000
<b>Sum inntekter</b>		<b>965 451</b>	<b>48 000</b>
<b>Kostnader</b>			
Varekostnad		2 365 262	
Lønnskostnad	1	492 049	
Avskrivning på driftsmidler og immaterielle eiendeler		84 664	
Annen driftskostnad		945 539	217 469
<b>Sum kostnader</b>		<b>3 887 514</b>	<b>217 469</b>
<b>Driftsresultat</b>		<b>-2 922 063</b>	<b>-169 469</b>
<b>Finansinntekter og finanskostnader</b>			
Annen renteinntekt		5 994	620
Annen finansinntekt		12 547	
<b>Sum finansinntekter</b>		<b>18 541</b>	<b>620</b>
Rentekostnad til foretak i samme konsern		704 659	498 567
Annen rentekostnad		365 514	279
Annen finanskostnad		9 621	
<b>Sum finanskostnader</b>		<b>1 079 794</b>	<b>498 846</b>
<b>Netto finans</b>		<b>-1 061 253</b>	<b>-498 226</b>
<b>Ordinært resultat før skattekostnad</b>		<b>-3 983 316</b>	<b>-667 695</b>
<b>Ordinært resultat etter skattekostnad</b>		<b>-3 983 316</b>	<b>-667 695</b>
<b>Årsresultat</b>		<b>-3 983 316</b>	<b>-667 695</b>
<b>Overføringer og disponeringer</b>			
Udekket tap		-3 983 316	-667 695
<b>Sum overføringer og disponeringer</b>		<b>-3 983 316</b>	<b>-667 695</b>



Organisasjonsnr: 921 836 570  
FURULY GEILO AS

## BALANSE

Beløp i: NOK	Note	2022	2021
--------------	------	------	------

### BALANSE - EIENDELER

#### Anleggsmidler Immaterielle eiendeler

#### Varige driftsmidler

Tomter, bygninger og annen fast eiendom	91 200	
Driftsløsøre, inventar, verktøy, kontormaskiner, ol.	16 400	
Sum varige driftsmidler	107 600	

#### Finansielle anleggsmidler

Lån til foretak i samme konsern	182 000	
Investeringer i aksjer og andeler	15 000	
Sum finansielle anleggsmidler	197 000	

Sum anleggsmidler	304 600	0
-------------------	---------	---

#### Omløpsmidler

#### Varer

Varer	13 294 258	22 045 687
Sum varer	13 294 258	22 045 687

#### Fordringer

Kundefordringer	100 000	
Andre fordringer	600 000	164 006
Konsernfordringer		2 736 971
Sum fordringer	700 000	2 900 977

#### Bankinnskudd, kontanter og lignende

Bankinnskudd, kontanter og lignende	11 971	42
Sum bankinnskudd, kontanter og lignende	11 971	42

Sum omløpsmidler	14 006 229	24 946 706
------------------	------------	------------

SUM EIENDELER	14 310 829	24 946 706
---------------	------------	------------

### BALANSE - EGENKAPITAL OG GJELD

#### Egenkapital



<b>Innskutt egenkapital</b>			
Aksjekapital (500 aksjer à kr 1 000,00)	2, 3	500 000	500 000
Overkurs	3		430
<b>Sum innskutt egenkapital</b>		<b>500 000</b>	<b>500 430</b>
<b>Opptjent egenkapital</b>			
Udekket tap	3	10 683 117	1 307 912
<b>Sum opptjent egenkapital</b>		<b>-10 683 117</b>	<b>-1 307 912</b>
<b>Sum egenkapital</b>	<b>3</b>	<b>-10 183 117</b>	<b>-807 482</b>
<b>Gjeld</b>			
<b>Langsiktig gjeld</b>			
<b>Annen langsiktig gjeld</b>			
Gjeld til			
kredittinstitusjoner		7 000 000	
Langsiktig konserngjeld	4	16 483 109	20 779 450
<b>Sum annen langsiktig gjeld</b>		<b>23 483 109</b>	<b>20 779 450</b>
<b>Sum langsiktig gjeld</b>		<b>23 483 109</b>	<b>20 779 450</b>
<b>Kortsiktig gjeld</b>			
Leverandørgjeld		99 426	474 738
Skyldige offentlige avgifter		76 459	
Annen kortsiktig gjeld		834 951	4 500 000
<b>Sum kortsiktig gjeld</b>		<b>1 010 836</b>	<b>4 974 738</b>
<b>Sum gjeld</b>		<b>24 493 945</b>	<b>25 754 188</b>
<b>SUM EGENKAPITAL OG GJELD</b>		<b>14 310 829</b>	<b>24 946 706</b>



Organisasjonsnr: 921 836 570  
FURULY GEILO AS

NOTEOPPLYSNINGER - SELSKAP - alle poster oppgitt i hele tall

## Note

### Regnskapsprinsipper

Selskapet har innfusjonert et heleid datterselskap, JK Totalbygg AS, i 2022. Egenkapitaleffekten fremgår av egenkapitalnoten. Sammenligningstallene er ikke omarbeidet. Årsregnskapet er satt opp i samsvar med regnskapsloven og god regnskapsskikk for små foretak. Salgsinntekter Salgsinntekter av prosjekt skjer i hht salg og fremdrift. Løpende avregning med fortjeneste. Klassifisering og vurdering av balanseposter Omløpsmidler og kortsiktig gjeld omfatter poster som forfaller til betaling innen ett år etter transaksjonsdagen. Anleggsmidler er eiendeler bestemt til varig eie og bruk. Langsiktig gjeld er gjeld som forfaller senere enn ett år etter transaksjonsdagen. Omløpsmidler vurderes til laveste av anskaffelseskost og virkelig verdi. Kortsiktig gjeld balanseføres til nominelt beløp på etableringstidspunktet. Anleggsmidler vurderes til anskaffelseskost. Varige anleggsmidler avskrives etter en fornuftig avskrivningsplan. Anleggsmidlene nedskrives til virkelig verdi ved verdifall som ikke forventes å være forbigående. Langsiktig gjeld med unntak av andre avsetninger balanseføres til nominelt beløp på etableringstidspunktet. Fordringer Kundefordringer og andre fordringer er oppført i balansen til pålydende etter fradrag for avsetning til forventet tap. Avsetning til tap gjøres på grunnlag av individuelle vurderinger av de enkelte fordringene. Varebeholdninger Består av prosjekter i arbeid vurdert til løpende avregning med fortjeneste. Varige driftsmidler Varige driftsmidler balanseføres og avskrives over driftsmidlenes levetid dersom de har antatt levetid over 3 år og har en kostpris som overstiger kr 15.000. Direkte vedlikehold av driftsmidler kostnadsføres løpende under driftskostnader, mens påkostninger eller forbedringer tillegges driftsmidlets kostpris og avskrives i takt med driftsmidlet. Skatt Skattekostnaden i resultatregnskapet omfatter både periodens betalbare skatt og endring i utsatt skatt. Utsatt skatt er beregnet med 22% på grunnlag av de midlertidige forskjeller som eksisterer mellom regnskapsmessige og skattemessige verdier, samt skattemessig underskudd til fremføring ved utgangen av regnskapsåret. Skatteøkende og skattereduserende midlertidige forskjeller som reverserer eller kan reversere i samme periode er utlignet og skattevirkningen er beregnet på nettogrunnlaget. Selskapet har ikke endret regnskapsprinsipp fra 2021 til 2022.

## Note

1

### Antall årsverk i regnskapsåret

0.50

<u>Sum</u>	<u>Beløp</u>
Balanseført verdi 31.12.	Varige driftsmidler Immaterielle eiend.

## Konsernregnskap





**Arsregnskap for 2022**

**Furuly Geilo AS  
3580 GEILO**

Innhold

Resultatregnskap

Balanse

Noter

Revisjonsberetning

**Resultatregnskap for 2022**  
**Furuly Geilo AS**

	Note	2022	2021
Salgsinntekt		894 923	0
Annen driftsinntekt		70 528	48 000
<b>Sum driftsinntekter</b>		<b>965 451</b>	<b>48 000</b>
Varekostnad		(2 365 262)	0
Lønnskostnad	1	(492 049)	0
Avskrivning på driftsmidler og immaterielle eiendeler		(84 664)	0
Annen driftskostnad		(945 539)	(217 469)
<b>Sum driftskostnader</b>		<b>(3 887 514)</b>	<b>(217 469)</b>
<b>Driftsresultat</b>		<b>(2 922 063)</b>	<b>(169 469)</b>
Annen renteinntekt		5 994	620
Annen finansinntekt		12 547	0
<b>Sum finansinntekter</b>		<b>18 541</b>	<b>620</b>
Rentekostnad til foretak i samme konsern		(704 659)	(498 567)
Annen rentekostnad		(365 514)	(279)
Annen finanskostnad		(9 621)	0
<b>Sum finanskostnader</b>		<b>(1 079 794)</b>	<b>(498 846)</b>
<b>Netto finans</b>		<b>(1 061 253)</b>	<b>(498 226)</b>
<b>Resultat før skattekostnad</b>		<b>(3 983 316)</b>	<b>(667 695)</b>
<b>Årsresultat</b>		<b>(3 983 316)</b>	<b>(667 695)</b>
<b>Overføringer</b>			
Udekket tap		(3 983 316)	(667 695)
<b>Sum</b>		<b>(3 983 316)</b>	<b>(667 695)</b>

**Balanse pr. 31. desember 2022**  
**Furuly Geilo AS**


	Note	2022	2021
<b>EIENDELER</b>			
<b>Anleggsmidler</b>			
<b>Varige driftsmidler</b>			
Tomter, bygninger og annen fast eiendom		91 200	0
Driftsløsøre, inventar, verktøy, kontormaskiner, ol.		16 400	0
<b>Sum varige driftsmidler</b>		<b>107 600</b>	<b>0</b>
<b>Finansielle anleggsmidler</b>			
Lån til foretak i samme konsern		182 000	0
Investeringer i aksjer og andeler		15 000	0
<b>Sum finansielle anleggsmidler</b>		<b>197 000</b>	<b>0</b>
<b>Sum anleggsmidler</b>		<b>304 600</b>	<b>0</b>
<b>Omløpsmidler</b>			
Varer		13 294 258	22 045 687
<b>Sum varer</b>		<b>13 294 258</b>	<b>22 045 687</b>
<b>Fordringer</b>			
Kundefordringer		100 000	0
Andre fordringer		600 000	164 006
Konsernfordringer		0	2 736 971
<b>Sum fordringer</b>		<b>700 000</b>	<b>2 900 977</b>
Bankinnskudd, kontanter og lignende		11 971	42
<b>Sum bankinnskudd, kontanter og lignende</b>		<b>11 971</b>	<b>42</b>
<b>Sum omløpsmidler</b>		<b>14 006 229</b>	<b>24 946 706</b>
<b>Sum eiendeler</b>		<b>14 310 829</b>	<b>24 946 706</b>





**Balanse pr. 31. desember 2022**  
**Furuly Geilo AS**


	Note	2022	2021
<b>EGENKAPITAL OG GJELD</b>			
<b>Egenkapital</b>			
<b>Innskutt egenkapital</b>			
Aksjekapital (500 aksjer à kr 1 000,00)	2, 3	500 000	500 000
Overkurs	3	0	430
<b>Sum innskutt egenkapital</b>		<b>500 000</b>	<b>500 430</b>
<b>Opptjent egenkapital</b>			
Udekket tap	3	(10 683 117)	(1 307 912)
<b>Sum opptjent egenkapital</b>		<b>(10 683 117)</b>	<b>(1 307 912)</b>
<b>Sum egenkapital</b>	3	<b>(10 183 117)</b>	<b>(807 482)</b>
<b>Gjeld</b>			
<b>Annen langsiktig gjeld</b>			
Gjeld til kredittinstitusjoner		7 000 000	0
Langsiktig konserngjeld	4	16 483 109	20 779 450
<b>Sum annen langsiktig gjeld</b>		<b>23 483 109</b>	<b>20 779 450</b>
<b>Sum langsiktig gjeld</b>		<b>23 483 109</b>	<b>20 779 450</b>
<b>Kortsiktig gjeld</b>			
Leverandørgjeld		99 426	474 738
Skyldige offentlige avgifter		76 459	0
Annen kortsiktig gjeld		834 951	4 500 000
<b>Sum kortsiktig gjeld</b>		<b>1 010 836</b>	<b>4 974 738</b>
<b>Sum gjeld</b>		<b>24 493 945</b>	<b>25 754 188</b>
<b>Sum egenkapital og gjeld</b>		<b>14 310 829</b>	<b>24 946 706</b>

I styret for Furuly Geilo AS  
Geilo, 05.05.2023

  
Dag Magne Vedvik  
Styrets leder

  
Arne Inge Dalseide  
Styremedlem

  
Svein Fløysand  
Styremedlem

  
Johnny Kaupang  
Styremedlem / Daglig leder



## Noter 2022

### Furuly Geilo AS

#### Regnskapsprinsipper

Selskapet har innfusjonert et heleid datterselskap, JK Totalbygg AS, i 2022. Egenkapitaleffekten fremgår av egenkapitalnoten. Sammenligningstallene er ikke omarbeidet.

Årsregnskapet er satt opp i samsvar med regnskapsloven og god regnskapsskikk for små foretak.

#### Salgsinntekter

Salgsinntekter av prosjekt skjer i hht salg og fremdrift. Løpende avregning med fortjeneste.

#### Klassifisering og vurdering av balanseposter

Omløpsmidler og kortsiktig gjeld omfatter poster som forfaller til betaling innen ett år etter transaksjonsdagen. Anleggsmidler er eiendeler bestemt til varig eie og bruk. Langsiktig gjeld er gjeld som forfaller senere enn ett år etter transaksjonsdagen.

Omløpsmidler vurderes til laveste av anskaffelseskost og virkelig verdi. Kortsiktig gjeld balanseføres til nominelt beløp på etableringstidspunktet.

Anleggsmidler vurderes til anskaffelseskost. Varige anleggsmidler avskrives etter en fornuftig avskrivningsplan. Anleggsmidlene nedskrives til virkelig verdi ved verdifall som ikke forventes å være forbigående. Langsiktig gjeld med unntak av andre avsetninger balanseføres til nominelt beløp på etableringstidspunktet.

#### Fordringer

Kundefordringer og andre fordringer er oppført i balansen til pålydende etter fradrag for avsetning til forventet tap. Avsetning til tap gjøres på grunnlag av individuelle vurderinger av de enkelte fordringene.

#### Varebeholdninger

Består av prosjekter i arbeid vurdert til løpende avregning med fortjeneste.

#### Varige driftsmidler

Varige driftsmidler balanseføres og avskrives over driftsmidlenes levetid dersom de har antatt levetid over 3 år og har en kostpris som overstiger kr 15.000. Direkte vedlikehold av driftsmidler kostnadsføres løpende under driftskostnader, mens påkostninger eller forbedringer tillegges driftsmidlets kostpris og avskrives i takt med driftsmidlet.

#### Skatt

Skattekostnaden i resultatregnskapet omfatter både periodens betalbare skatt og endring i utsatt skatt. Utsatt skatt er beregnet med 22% på grunnlag av de midlertidige forskjeller som eksisterer mellom regnskapsmessige og skattemessige verdier, samt skattemessig underskudd til fremføring ved utgangen av regnskapsåret. Skatteøkende og skattereduserende midlertidige forskjeller som reverserer eller kan reversere i samme periode er utlignet og skattevirkningen er beregnet på netto grunnlaget.

Selskapet har ikke endret regnskapsprinsipper fra 2021 til 2022.

#### Note 1 - Antall årsverk

Selskapet har hatt 0,5 årsverk sysselsatt i regnskapsåret.

**Note 2 - Aksjekapital og aksjonærer**

Aksjeklasse	Antall aksjer	Pålydende	Bokført verdi
Ordinære aksjer	500	1 000,00	500 000,00
<b>Sum</b>	<b>500</b>		<b>500 000,00</b>

Aksjeeier	Antall aksjer	Eierandel	Aksjeklasse
Dalseide & Fløysand Eiendom AS	300	60,00%	Ordinære aksjer
JK Invest AS	100	20,00%	Ordinære aksjer
Vamada Invest AS	100	20,00%	Ordinære aksjer
<b>Totalt antall aksjer</b>	<b>500</b>	<b>100,00%</b>	

**Note 3 - Egenkapital**

Aksjekapitalen i selskapet er tapt, og selskapet har betydelig negativ bokført egenkapital ved årsslutt. Ledelsen vurderer at det er betydelige merverdier i form av tomter som utvikles og selges i løpet av noen år. Selskapets ledelse og nærstående vil sørge for tilstrekkelig likviditet til at selskapets kreditorer får oppgjør ved forfall. Forutsetning om fortsatt drift vurderes ut fra dette som reell, og regnskapet er gjort opp under denne forutsetningen.

	Aksjekapital	Overkurs	Udekket tap	Sum
Egenkapital 01.01.	500 000		(1 307 482)	(807 482)
Kapitalendring ved fusjon med datterselskap			(5 392 319)	(5 392 319)
Årets resultat			(3 983 316)	(3 983 316)
<b>Egenkapital 31.12.</b>	<b>500 000</b>	<b>0</b>	<b>(10 683 117)</b>	<b>(10 186 117)</b>

**Note 4 - Langsiktig konserngjeld**

	2022	2021
Dalseide & Fløysand Eiendom AS/Dalseide & Fløysand AS	(16 483 109)	(20 779 450)

**Note 5 - Skatt**

	2022	2021
Ordinært resultat før skattekostnad	(3 983 316)	(667 695)
+/- Årets endring i midlertidige forskjeller	(365 873)	
<b>Årets skattegrunnlag</b>	<b>(4 349 189)</b>	<b>(667 695)</b>
<b>Skattekostnad i resultatregnskapet</b>	<b>0</b>	<b>0</b>
<b>Betalbar skatt i balansen</b>	<b>0</b>	<b>0</b>

**Note 6 - Midl. forskjeller - Utsatt skatt/skattefordel**

Utsatt skatt/utsatt skattefordel i balansen avsettes på grunnlag av forskjeller mellom regnskapsmessige og skattemessige verdier i henhold til norsk regnskapsstandard for skatt. Midlertidige skatteøkende og skattereduserende forskjeller som kan utlignes er nettoført.

Midlertidige forskjeller knyttet til:	01.01.2022	31.12.2022	Endring
Anleggsmidler	131 428	119 319	12 109
Omløpsmidler	(377 982)	0	(377 982)
Skattemessig fremførbart underskudd	(9 586 788)	(13 935 977)	4 349 189
Netto forskjeller	(9 833 342)	(13 816 658)	3 983 316
Skattereduserende forskjeller som ikke kan utlignes	9 833 342	13 816 658	(3 983 316)
Sum midlertidige forskjeller	0	0	0
<b>Utsatt skattefordel 31.12.22. basert på 22%</b>	<b>0</b>	<b>0</b>	<b>0</b>

Ut fra forsiktighetshensyn balanseføres ikke utsatt skattefordel på kr 3 039 665



Til generalforsamlingen i Furuly Geilo AS

## Uavhengig revisors beretning for 2022

### Konklusjon

Vi har revidert Furuly Geilo AS sitt årsregnskap som viser et underskudd på NOK 3 983 316. Årsregnskapet består av balanse per 31. desember 2022, resultatregnskap for regnskapsåret avsluttet per denne datoen og noter til årsregnskapet, herunder et sammendrag av viktige regnskapsprinsipper.

Etter vår mening

- oppfyller årsregnskapet gjeldende lovkrav, og
- gir årsregnskapet et rettviseende bilde av selskapets finansielle stilling per 31. desember 2022 og av dets resultat for regnskapsåret avsluttet per denne datoen i samsvar med regnskapslovens regler og god regnskapsskikk i Norge.

### Grunnlag for konklusjonen

Vi har gjennomført revisjonen i samsvar med de internasjonale revisjonsstandardene International Standards on Auditing (ISA-ene). Våre oppgaver og plikter i henhold til disse standardene er beskrevet nedenfor under Revisors oppgaver og plikter ved revisjonen av årsregnskapet. Vi er uavhengige av selskapet slik det kreves i lov, forskrift og International Code of Ethics for Professional Accountants (inkludert internasjonale uavhengighetsstandarder) utstedt av the International Ethics Standards Board for Accountants (IESBA-reglene), og vi har overholdt våre øvrige etiske forpliktelser i samsvar med disse kravene. Innhentet revisjonsbevis er etter vår vurdering tilstrekkelig og hensiktsmessig som grunnlag for vår konklusjon.

### Ledelsens ansvar for årsregnskapet

Styret og daglig leder (ledelsen) er ansvarlig for å utarbeide årsregnskapet og for at det gir et rettviseende bilde i samsvar med regnskapslovens regler og god regnskapsskikk i Norge. Ledelsen er også ansvarlig for slik intern kontroll som den finner nødvendig for å kunne utarbeide et årsregnskap som ikke inneholder vesentlig feilinformasjon, verken som følge av misligheter eller utilsiktede feil.

Ved utarbeidelsen av årsregnskapet må ledelsen ta standpunkt til selskapets evne til fortsatt drift og opplyse om forhold av betydning for fortsatt drift. Forutsetningen om fortsatt drift skal legges til grunn for årsregnskapet så lenge det ikke er sannsynlig at virksomheten vil bli avviklet.



**Revisors oppgaver og plikter ved revisjonen av årsregnskapet**

Vårt mål er å oppnå betryggende sikkerhet for at årsregnskapet som helhet ikke inneholder vesentlig feilinformasjon, verken som følge av misligheter eller utilsiktede feil, og å avgi en revisjonsberetning som inneholder vår konklusjon. Betryggende sikkerhet er en høy grad av sikkerhet, men ingen garanti for at en revisjon utført i samsvar med ISA-ene, alltid vil avdekke vesentlig feilinformasjon som eksisterer. Feilinformasjon kan oppstå som følge av misligheter eller utilsiktede feil. Feilinformasjon blir vurdert som vesentlig dersom den enkeltvis eller samlet med rimelighet kan forventes å påvirke økonomiske beslutninger som brukerne foretar basert på årsregnskapet.

For videre beskrivelse av revisors oppgaver og plikter vises det til:  
<https://revisorforeningen.no/revisjonsberetninger>

Bergen, 13.06.2023  
Collegium Revisjon AS

Vidar Namdal  
statsautorisert revisor