



## ÅRSREGNSKAPET FOR REGNSKAPSÅRET 2023 - GENERELL INFORMASJON

### Enheten

Organisasjonsnummer:	982 986 141
Organisasjonsform:	Aksjeselskap
Foretaksnavn:	KRAFT FINANS AS
Forretningsadresse:	Trim Towers Larsamyrå 18 4313 SANDNES

### Regnskapsår

Årsregnskapets periode:	01.01.2023 - 31.12.2023
-------------------------	-------------------------

### Konsern

Morselskap i konsern:	Ja
Konsernregnskap lagt ved:	Ja

### Regnskapsregler

Regler for små foretak benyttet:	Nei
Benyttet ved utarbeidelsen av årsregnskapet til selskapet:	Regnskapslovens alminnelige regler
Benyttet ved utarbeidelsen av årsregnskapet til konsernet:	Regnskapslovens alminnelige regler

### Årsregnskapet fastsatt av kompetent organ

Bekreftet av representant for selskapet:	Ann Dorthe Vormestrand
Dato for fastsettelse av årsregnskapet:	01.03.2024

### Grunnlag for avgivelse

År 2023: Årsregnskapet er elektronisk innlevert  
År 2022: Tall er hentet fra elektronisk innlevert årsregnskap fra 2023

*Det er ikke krav til at årsregnskapet m.v. som sendes til Regnskapsregisteret er undertegnet. Kontrollen på at dette er utført ligger hos revisor/enhetens øverste organ. Sikkerheten ivaretas ved at innsender har rolle/rettighet for innsending av årsregnskapet via Altinn, og ved at det bekreftes at årsregnskapet er fastsatt av kompetent organ.*

Brønnøysundregistrene, 01.04.2025



## Resultatregnskap

Beløp i: NOK	Note	2023	2022
<b>RESULTATREGNSKAP</b>			
<b>Inntekter</b>			
Salgsinntekt	2,7	99 510 676	121 596 444
Annen driftsinntekt	2		43 200
<b>Sum inntekter</b>		<b>99 510 676</b>	<b>121 639 644</b>
<b>Kostnader</b>			
Lønnskostnad	3	71 420 540	80 220 510
Avskrivning på varige driftsmidler og immaterielle eiendeler	4	827 147	712 116
Annen driftskostnad	3,5,8	22 566 919	20 704 293
<b>Sum kostnader</b>		<b>94 814 606</b>	<b>101 636 919</b>
<b>Driftsresultat</b>		<b>4 696 070</b>	<b>20 002 725</b>
<b>Finansinntekter og finanskostnader</b>			
Annen renteinntekt		774 603	556 902
Annen finansinntekt		6 048	6 156
<b>Sum finansinntekter</b>		<b>780 651</b>	<b>563 058</b>
Annen rentekostnad		160 608	7 663
Annen finanskostnad		39 224	392 249
<b>Sum finanskostnader</b>		<b>199 832</b>	<b>399 912</b>
<b>Netto finans</b>		<b>580 819</b>	<b>163 146</b>
<b>Ordinært resultat før skattekostnad</b>		<b>5 276 889</b>	<b>20 165 871</b>
Skattekostnad på ordinært resultat	6	1 606 234	5 151 743
<b>Ordinært resultat etter skattekostnad</b>		<b>3 670 655</b>	<b>15 014 128</b>
<b>Årsresultat</b>		<b>3 670 655</b>	<b>15 014 128</b>
<b>Overføringer og disponeringer</b>			
Ordinært utbytte	13	5 000 000	6 000 000
Overføringer til/fra annen egenkapital	13	-1 329 345	9 014 127
<b>Sum overføringer og disponeringer</b>		<b>3 670 655</b>	<b>15 014 127</b>



## Balanse

Beløp i: NOK	Note	2023	2022
<b>BALANSE - EIENDELER</b>			
<b>Anleggsmidler</b>			
<b>Immaterielle eiendeler</b>			
Utsatt skattefordel	6	85 726	49 790
<b>Sum immaterielle eiendeler</b>		<b>85 726</b>	<b>49 790</b>
<b>Varige driftsmidler</b>			
Driftsløsøre, inventar, verktøy, kontormaskiner og lignende	4	2 312 938	1 851 311
<b>Sum varige driftsmidler</b>		<b>2 312 938</b>	<b>1 851 311</b>
<b>Finansielle anleggsmidler</b>			
Investering i datterselskap	7	851 017	245 000
Lån til foretak i samme konsern		239 562	
Andre fordringer		33 000	33 000
<b>Sum finansielle anleggsmidler</b>		<b>1 123 579</b>	<b>278 000</b>
<b>Sum anleggsmidler</b>		<b>3 522 243</b>	<b>2 179 101</b>
<b>Omløpsmidler</b>			
<b>Varer</b>			
<b>Fordringer</b>			
Kundefordringer	9,10	13 995 568	6 252 351
Fordringer verdipapirforetak	9	15 834 912	19 481 018
Andre kortsiktige fordringer	8,9	874 340	1 451 191
<b>Sum fordringer</b>		<b>30 704 820</b>	<b>27 184 560</b>
<b>Bankinnskudd, kontanter og lignende</b>			
Bankinnskudd, kontanter og lignende	11,12	23 802 982	39 215 577
<b>Sum bankinnskudd, kontanter og lignende</b>		<b>23 802 982</b>	<b>39 215 577</b>
<b>Sum omløpsmidler</b>		<b>54 507 802</b>	<b>66 400 137</b>
<b>SUM EIENDELER</b>		<b>58 030 045</b>	<b>68 579 238</b>



## Balanse

Beløp i: NOK	Note	2023	2022
<b>BALANSE - EGENKAPITAL OG GJELD</b>			
<b>Egenkapital</b>			
<b>Innskutt egenkapital</b>			
Selskapskapital	13,14	2 128 285	2 128 285
Overkurs	13	11 729 280	11 729 280
Annen innskutt egenkapital	13	3 887 700	3 887 700
<b>Sum innskutt egenkapital</b>		<b>17 745 265</b>	<b>17 745 265</b>
<b>Opptjent egenkapital</b>			
Annen egenkapital	13	7 684 782	9 014 127
<b>Sum opptjent egenkapital</b>		<b>7 684 782</b>	<b>9 014 127</b>
<b>Sum egenkapital</b>		<b>25 430 047</b>	<b>26 759 392</b>
<b>Sum langsiktig gjeld</b>		<b>0</b>	<b>0</b>
<b>Kortsiktig gjeld</b>			
Leverandørgjeld		2 179 809	2 596 625
Betalbar skatt	6	1 642 170	5 104 905
Skyldige offentlige avgifter		5 224 883	5 035 849
Utbytte		5 000 000	6 000 000
Annen kortsiktig gjeld	3,8	18 553 136	23 080 467
<b>Sum kortsiktig gjeld</b>		<b>32 599 998</b>	<b>41 817 846</b>
<b>Sum gjeld</b>		<b>32 599 998</b>	<b>41 817 846</b>
<b>SUM EGENKAPITAL OG GJELD</b>		<b>58 030 045</b>	<b>68 577 238</b>



### Konsernets resultatregnskap

Beløp i: NOK	Note	2023	2022
<b>RESULTATREGNSKAP</b>			
<b>Inntekter</b>			
Salgsinntekt	2	103 451 127	
Annen driftsinntekt		0	
<b>Sum inntekter</b>		<b>103 451 127</b>	
<b>Kostnader</b>			
Lønnskostnad	3	74 481 397	
Avskrivning på varige driftsmidler og immaterielle eiendeler	4	827 147	
Annen driftskostnad	3,5,8	24 153 083	
<b>Sum kostnader</b>		<b>99 461 627</b>	
<b>Driftsresultat</b>		<b>3 989 500</b>	
<b>Finansinntekter og finanskostnader</b>			
Annen renteinntekt		775 128	
Annen finansinntekt		6 972	
<b>Sum finansinntekter</b>		<b>782 100</b>	
Annen rentekostnad		160 540	
Annen finanskostnad		39 224	
<b>Sum finanskostnader</b>		<b>199 764</b>	
<b>Netto finans</b>		<b>582 336</b>	
<b>Ordinært resultat før skattekostnad</b>		<b>4 571 836</b>	<b>0</b>
Skattekostnad på ordinært resultat	6	1 457 440	
<b>Ordinært resultat etter skattekostnad</b>		<b>3 114 396</b>	<b>0</b>
<b>Årsresultat</b>		<b>3 114 396</b>	<b>0</b>
<b>Overføringer og disponeringer</b>			
Til minoritet		-252 718	
Overføringer til/fra annen egenkapital		3 367 114	
<b>Sum overføringer og disponeringer</b>		<b>3 114 396</b>	



## Konsernets balanse

Beløp i: NOK	Note	2023	2022
<b>BALANSE - EIENDELER</b>			
<b>Anleggsmidler</b>			
<b>Immaterielle eiendeler</b>			
Utsatt skattefordel	6	265 769	
<b>Sum immaterielle eiendeler</b>		<b>265 769</b>	
<b>Varige driftsmidler</b>			
Driftsløsøre, inventar, verktøy, kontormaskiner og lignende	4	2 312 938	
<b>Sum varige driftsmidler</b>		<b>2 312 938</b>	
<b>Finansielle anleggsmidler</b>			
Investering i datterselskap	7	153 781	
Lån til foretak i samme konsern		239 562	
Investeringer i aksjer og andeler		33 000	
<b>Sum finansielle anleggsmidler</b>		<b>426 343</b>	
<b>Sum anleggsmidler</b>		<b>3 005 050</b>	<b>0</b>
<b>Omløpsmidler</b>			
<b>Varer</b>			
<b>Fordringer</b>			
Kundefordringer	9,10	15 321 629	
Fordringer verdipapirforetak	9,10	15 834 912	
Andre fordringer	9	880 356	
<b>Sum fordringer</b>		<b>32 036 897</b>	
<b>Bankinnskudd, kontanter og lignende</b>			
Bankinnskudd, kontanter og lignende	11	24 259 135	
<b>Sum bankinnskudd, kontanter og lignende</b>		<b>24 259 135</b>	
<b>Sum omløpsmidler</b>		<b>56 296 032</b>	<b>0</b>
<b>SUM EIENDELER</b>		<b>59 301 082</b>	<b>0</b>



## Konsernets balanse

Beløp i: NOK	Note	2023	2022
<b>BALANSE - EGENKAPITAL OG GJELD</b>			
<b>Egenkapital</b>			
<b>Innskutt egenkapital</b>			
Selskapskapital		2 128 285	
Overkurs		11 729 280	
Annen innskutt egenkapital		3 887 700	
<b>Sum innskutt egenkapital</b>		<b>17 745 265</b>	
<b>Opptjent egenkapital</b>			
Annen egenkapital		7 364 010	
Minoritetsinteresser		160 533	
<b>Sum opptjent egenkapital</b>		<b>7 524 543</b>	
<b>Sum egenkapital</b>		<b>25 269 808</b>	<b>0</b>
<b>Gjeld</b>			
<b>Langsiktig gjeld</b>			
Badwill	16	227 431	
<b>Sum avsetninger for forpliktelser</b>		<b>227 431</b>	
<b>Annen langsiktig gjeld</b>			
<b>Sum langsiktig gjeld</b>		<b>227 431</b>	<b>0</b>
<b>Kortsiktig gjeld</b>			
Leverandørgjeld		2 330 976	
Betalbar skatt	6	1 642 169	
Skyldige offentlige avgifter		5 451 762	
Utbytte		5 000 000	
Annen kortsiktig gjeld		19 378 935	
<b>Sum kortsiktig gjeld</b>		<b>33 803 842</b>	
<b>Sum gjeld</b>		<b>34 031 273</b>	<b>0</b>
<b>SUM EGENKAPITAL OG GJELD</b>		<b>59 301 081</b>	<b>0</b>



## Brønnøysundregistrene

### ÅRSREGNSKAP FOR REGNSKAPSÅRET 2023 - GENERELL INFORMASJON

Journalnummer: 2024 344204

#### Enheten

Organisasjonsnummer: 982 986 141  
Organisasjonsform: Aksjeselskap  
Foretaksnavn: KRAFT FINANS AS  
Forretningsadresse: Trim Towers  
Larsamyrå 18  
4313 SANDNES

#### Regnskapsår

Årsregnskapets periode: 01.01.2023 - 31.12.2023

#### Konsern

Mørselskap i konsern: Ja  
Konsernregnskap lagt ved: Ja

#### Regnskapsregler

Regler for små foretak benyttet: Nei  
Benyttet ved utarbeidelsen av  
årsregnskapet til selskapet: Regnskapslovens alminnelige regler  
Benyttet ved utarbeidelsen av  
årsregnskapet til konsernet: Regnskapslovens alminnelige regler

#### Årsregnskapet fastsatt av kompetent organ

Bekreftet av representant for selskapet: Ann Dorthe Vormestrand  
Dato for fastsettelse av årsregnskapet: 01.03.2024

#### Grunnlag for avgivelse

År 2023: Årsregnskap er elektronisk innlevert.  
År 2022: Tall er hentet fra elektronisk innlevert årsregnskap fra 2023.

*Det er ikke krav til at årsregnskapet m.v. som sendes til Regnskapsregisteret er undertegnet. Kontrollen på at dette er utført ligger hos revisor/enhetens øverste organ. Sikkerheten ivaretas ved at innsender har rolle/rettighet for innsending av årsregnskapet via Altinn, og ved at det bekreftes at årsregnskapet er fastsatt av kompetent organ.*

Brønnøysundregistrene, 08.04.2024



Organisasjonsnr: 982 986 141  
KRAFT FINANS AS

## RESULTATREGNSKAP

Beløp i: NOK	Note	2023	2022
<b>RESULTATREGNSKAP</b>			
<b>Inntekter</b>			
Salgsinntekt	2,7	99 510 676	121 596 444
Annen driftsinntekt	2		43 200
<b>Sum inntekter</b>		<b>99 510 676</b>	<b>121 639 644</b>
<b>Kostnader</b>			
Lønnskostnad	3	71 420 540	80 220 510
Avskrivning på varige driftsmidler og immaterielle eiendeler	4	827 147	712 116
Annen driftskostnad	3,5,8	22 566 919	20 704 293
<b>Sum kostnader</b>		<b>94 814 606</b>	<b>101 636 919</b>
<b>Driftsresultat</b>		<b>4 696 070</b>	<b>20 002 725</b>
<b>Finansinntekter og finanskostnader</b>			
Annen renteinntekt		774 603	556 902
Annen finansinntekt		6 048	6 156
<b>Sum finansinntekter</b>		<b>780 651</b>	<b>563 058</b>
Annen rentekostnad		160 608	7 663
Annen finanskostnad		39 224	392 249
<b>Sum finanskostnader</b>		<b>199 832</b>	<b>399 912</b>
<b>Netto finans</b>		<b>580 819</b>	<b>163 146</b>
<b>Ordinært resultat før skattekostnad</b>			
Skattekostnad på ordinært resultat	6	1 606 234	5 151 743
<b>Ordinært resultat etter skattekostnad</b>		<b>3 670 655</b>	<b>15 014 128</b>
<b>Årsresultat</b>		<b>3 670 655</b>	<b>15 014 128</b>
<b>Overføringer og disponeringer</b>			
Ordinært utbytte	13	5 000 000	6 000 000
Overføringer til/fra annen egenkapital	13	-1 329 345	9 014 127
<b>Sum overføringer og disponeringer</b>		<b>3 670 655</b>	<b>15 014 127</b>



Organisasjonsnr: 982 986 141  
KRAFT FINANS AS

## BALANSE

Beløp i: NOK	Note	2023	2022
<b>BALANSE - EIENDELER</b>			
<b>Anleggsmidler</b>			
<b>Immaterielle eiendeler</b>			
Utsatt skattefordel	6	85 726	49 790
<b>Sum immaterielle eiendeler</b>		<b>85 726</b>	<b>49 790</b>
<b>Varige driftsmidler</b>			
Driftsløsøre, inventar, verktøy, kontormaskiner og lignende	4	2 312 938	1 851 311
<b>Sum varige driftsmidler</b>		<b>2 312 938</b>	<b>1 851 311</b>
<b>Finansielle anleggsmidler</b>			
Investering i datterselskap	7	851 017	245 000
Lån til foretak i samme konsern		239 562	
Andre fordringer		33 000	33 000
<b>Sum finansielle anleggsmidler</b>		<b>1 123 579</b>	<b>278 000</b>
<b>Sum anleggsmidler</b>		<b>3 522 243</b>	<b>2 179 101</b>
<b>Omløpsmidler</b>			
<b>Varer</b>			
<b>Fordringer</b>			
Kundefordringer	9,10	13 995 568	6 252 351
Fordringer verdipapirforetak	9	15 834 912	19 481 018
Andre kortsiktige fordringer	8,9	874 340	1 451 191
<b>Sum fordringer</b>		<b>30 704 820</b>	<b>27 184 560</b>
<b>Bankinnskudd, kontanter og lignende</b>			
Bankinnskudd, kontanter og lignende	11,12	23 802 982	39 215 577
<b>Sum bankinnskudd, kontanter og lignende</b>		<b>23 802 982</b>	<b>39 215 577</b>
<b>Sum omløpsmidler</b>		<b>54 507 802</b>	<b>66 400 137</b>
<b>SUM EIENDELER</b>		<b>58 030 045</b>	<b>68 579 238</b>

## BALANSE - EGENKAPITAL OG GJELD

### Egenkapital



<b>Innskutt egenkapital</b>			
Selskapskapital	13,14	2 128 285	2 128 285
Overkurs	13	11 729 280	11 729 280
Annen innskutt egenkapital	13	3 887 700	3 887 700
<b>Sum innskutt egenkapital</b>		<b>17 745 265</b>	<b>17 745 265</b>
<b>Opptjent egenkapital</b>			
Annen egenkapital	13	7 684 782	9 014 127
<b>Sum opptjent egenkapital</b>		<b>7 684 782</b>	<b>9 014 127</b>
<b>Sum egenkapital</b>		<b>25 430 047</b>	<b>26 759 392</b>
<b>Sum langsiktig gjeld</b>		<b>0</b>	<b>0</b>
<b>Kortsiktig gjeld</b>			
Leverandørgjeld		2 179 809	2 596 625
Betalbar skatt	6	1 642 170	5 104 905
Skyldige offentlige avgifter		5 224 883	5 035 849
Utbytte		5 000 000	6 000 000
Annen kortsiktig gjeld	3,8	18 553 136	23 080 467
<b>Sum kortsiktig gjeld</b>		<b>32 599 998</b>	<b>41 817 846</b>
<b>Sum gjeld</b>		<b>32 599 998</b>	<b>41 817 846</b>
<b>SUM EGENKAPITAL OG GJELD</b>		<b>58 030 045</b>	<b>68 577 238</b>



Organisasjonsnr: 982 986 141  
KRAFT FINANS AS

## KONSERNRESULTATREGNSKAP

<b>Beløp i: NOK</b>	<b>Note</b>	<b>2023</b>	<b>2022</b>
<b>RESULTATREGNSKAP</b>			
<b>Inntekter</b>			
Salgsinntekt	2	103 451 127	
Annen driftsinntekt		0	
<b>Sum inntekter</b>		<b>103 451 127</b>	
<b>Kostnader</b>			
Lønnskostnad	3	74 481 397	
Avskrivning på varige driftsmidler og immaterielle eiendeler	4	827 147	
Annen driftskostnad	3,5,8	24 153 083	
<b>Sum kostnader</b>		<b>99 461 627</b>	
<b>Driftsresultat</b>		<b>3 989 500</b>	
<b>Finansinntekter og finanskostnader</b>			
Annen renteinntekt		775 128	
Annen finansinntekt		6 972	
<b>Sum finansinntekter</b>		<b>782 100</b>	
Annen rentekostnad		160 540	
Annen finanskostnad		39 224	
<b>Sum finanskostnader</b>		<b>199 764</b>	
<b>Netto finans</b>		<b>582 336</b>	
<b>Ordinært resultat før skattekostnad</b>		<b>4 571 836</b>	<b>0</b>
Skattekostnad på ordinært resultat	6	1 457 440	
<b>Ordinært resultat etter skattekostnad</b>		<b>3 114 396</b>	<b>0</b>
<b>Årsresultat</b>		<b>3 114 396</b>	<b>0</b>
<b>Overføringer og disponeringer</b>			
Til minoritet		-252 718	
Overføringer til/fra annen egenkapital		3 367 114	
<b>Sum overføringer og disponeringer</b>		<b>3 114 396</b>	



Organisasjonsnr: 982 986 141  
KRAFT FINANS AS

## KONSERNBALANSE

Beløp i: NOK	Note	2023	2022
<b>BALANSE - EIENDELER</b>			
<b>Anleggsmidler</b>			
<b>Immaterielle eiendeler</b>			
Utsatt skattefordel	6	265 769	
<b>Sum immaterielle eiendeler</b>		<b>265 769</b>	
<b>Varige driftsmidler</b>			
Driftsløsøre, inventar, verktøy, kontormaskiner og lignende	4	2 312 938	
<b>Sum varige driftsmidler</b>		<b>2 312 938</b>	
<b>Finansielle anleggsmidler</b>			
Investering i datterselskap	7	153 781	
Lån til foretak i samme konsern		239 562	
Investeringer i aksjer og andeler		33 000	
<b>Sum finansielle anleggsmidler</b>		<b>426 343</b>	
<b>Sum anleggsmidler</b>		<b>3 005 050</b>	<b>0</b>
<b>Omløpsmidler</b>			
<b>Varer</b>			
<b>Fordringer</b>			
Kundefordringer	9,10	15 321 629	
Fordringer verdipapirforetak	9,10	15 834 912	
Andre fordringer	9	880 356	
<b>Sum fordringer</b>		<b>32 036 897</b>	
<b>Bankinnskudd, kontanter og lignende</b>			
Bankinnskudd, kontanter og lignende	11	24 259 135	
<b>Sum bankinnskudd, kontanter og lignende</b>		<b>24 259 135</b>	
<b>Sum omløpsmidler</b>		<b>56 296 032</b>	<b>0</b>
<b>SUM EIENDELER</b>		<b>59 301 082</b>	<b>0</b>
<b>BALANSE - EGENKAPITAL OG GJELD</b>			
<b>Egenkapital</b>			



<b>Innskutt egenkapital</b>		
Selskapskapital	2 128 285	
Overkurs	11 729 280	
Annen innskutt egenkapital	3 887 700	
<b>Sum innskutt egenkapital</b>	<b>17 745 265</b>	
<b>Opptjent egenkapital</b>		
Annen egenkapital	7 364 010	
Minoritetsinteresser	160 533	
<b>Sum opptjent egenkapital</b>	<b>7 524 543</b>	
<b>Sum egenkapital</b>	<b>25 269 808</b>	<b>0</b>
<b>Gjeld</b>		
<b>Langsiktig gjeld</b>		
Badwill	16	227 431
<b>Sum avsetninger for forpliktelseser</b>		<b>227 431</b>
<b>Annen langsiktig gjeld</b>		
<b>Sum langsiktig gjeld</b>		<b>227 431</b>
<b>0</b>		
<b>Kortsiktig gjeld</b>		
Leverandørgjeld	2 330 976	
Betalbar skatt	6	1 642 169
Skyldige offentlige avgifter	5 451 762	
Utbytte	5 000 000	
Annen kortsiktig gjeld	19 378 935	
<b>Sum kortsiktig gjeld</b>	<b>33 803 842</b>	
<b>Sum gjeld</b>	<b>34 031 273</b>	<b>0</b>
<b>SUM EGENKAPITAL OG GJELD</b>	<b>59 301 081</b>	<b>0</b>



Organisasjonsnr: 982 986 141  
KRAFT FINANS AS

NOTEOPPLYSNINGER - SELSKAP - alle poster oppgitt i hele tall

**Note**

1

**Regnskapsprinsipper**

Note 1 Regnskapsprinsipper Årsregnskapet er utarbeidet i samsvar med regnskapsloven av 1998 og god regnskapsskikk i Norge. Inntekter Inntektsføring skjer på slutningstidspunktet. Hovedregel for vurdering og klassifisering av eiendeler og gjeld Eiendeler bestemt til varig eie eller bruk er klassifisert som anleggsmidler. Andre eiendeler er klassifisert som omløpsmidler. Fordringer som skal tilbakebetales innen et år er klassifisert som omløpsmidler. Ved klassifisering av kortsiktig og langsiktig gjeld er tilsvarende kriterier lagt til grunn. Omløpsmidler vurderes til laveste av anskaffelseskost og virkelig verdi. Anleggsmidler vurderes til anskaffelseskost, men nedskrives til gjenvinnbart beløp dersom dette er lavere enn bokført verdi, og verdifallet forventes ikke å være forbigående. Gjenvinnbart beløp er det høyeste av netto salgsverdi og verdi i bruk. Verdi i bruk er nåverdi av fremtidige kontantstrømmer knyttet til eiendelen. Nedskrivningen reverseres når grunnlaget for nedskrivningen ikke lenger er til stede. Anleggsmidler med begrenset økonomisk levetid avskrives planmessig. Utgifter til egen tilvirkning av immaterielle eiendeler balanseføres når det er sannsynlig at de fremtidige økonomiske fordelene knyttet til eiendelene vil tilflyte selskapet og anskaffelseskost kan måles pålitelig. Immaterielle eiendeler med begrenset økonomisk levetid avskrives planmessig. Immaterielle eiendeler nedskrives til gjenvinnbart beløp dersom de forventede økonomiske fordelene ikke dekker balanseført verdi. Fordringer Kundefordringer og andre fordringer er oppført til pålydende etter fradrag for avsetning til forventet tap. Avsetning til tap gjøres på grunnlag av en individuell vurdering av de enkelte fordringer. I tillegg gjøres det for øvrige kundefordringer en uspesifisert avsetning for å dekke antatt tap. Bankinnskudd og kontanter Bankinnskudd, kontanter og lignende inkluderer kontanter, bankinnskudd og andre betalingsmidler med forfallsdato som er kortere enn tre måneder fra anskaffelse. Valuta Pengeposter i utenlandsk valuta vurderes etter kursen på ved regnskapsårets slutt. Agio er inkludert i andre finansinntekter og disagio er inkludert i andre finanskostnader. Skatter Skattekostnaden sammenstilles med regnskapsmessig resultat før skatt. Skatt knyttet til egenkapitaltransaksjoner, for eksempel konsernbidrag, føres mot egenkapitalen. Skattekostnaden består av betalbar skatt (skatt på årets direkte skattepliktige inntekt) og endring i netto utsatt skatt. Skattekostnaden fordeles på ordinært resultat og virkning av prinsippendring og korrigerings av feil i henhold til skattegrunnlaget. Utsatt skatt og utsatt skattefordel er presentert netto i balansen. Utsatt skatt på merverdier i forbindelse med oppkjøp av datterselskap blir ikke utlignet. Kontantstrømpstilling Kontantstrømpstilling er utarbeidet etter den indirekte metoden.

**Note**

2

**Antall årsverk i regnskapsåret**

44.00

**Note**



2

## Spesifisering av resultatregnskapet

### Lønnskostnader

<u>Lønn</u>	<u>Årets</u>	<u>Fjorårets</u>
	54491328.00	64240594.00
<u>Folketrygdavgift</u>	<u>Årets</u>	<u>Fjorårets</u>
	12785336.00	10910275.00
<u>Pensjonskostnader</u>	<u>Årets</u>	<u>Fjorårets</u>
	3051520.00	2450369.00
<u>Andre ytelser</u>	<u>Årets</u>	<u>Fjorårets</u>
	1092356.00	2619272.00
<u>Sum lønnskostnader</u>	<u>Årets</u>	<u>Fjorårets</u>
	71420540.00	80220510.00

### Note

#### Ekstraordinære inntekter og kostnader

<u>Sum</u>	<u>Beløp</u>
------------	--------------

### Note

4

#### Varige driftsmidler og immaterielle eiendeler

<u>Anskaffelseskost 01.01.</u>	<u>Varige driftsmidler</u>	<u>Immaterielle eiend.</u>
	3860065.00	1905060.00
<u>Tilgang i året</u>	<u>Varige driftsmidler</u>	<u>Immaterielle eiend.</u>
	1288774.00	
<u>Anskaffelseskost 31.12.</u>	<u>Varige driftsmidler</u>	<u>Immaterielle eiend.</u>
	5148839.00	1905060.00
<u>Samlede av-/nedskrivn.</u>	<u>Varige driftsmidler</u>	<u>Immaterielle eiend.</u>
	2835901.00	1905060.00
<u>Balanseført verdi 31.12.</u>	<u>Varige driftsmidler</u>	<u>Immaterielle eiend.</u>
	2312938.00	0.00
<u>Årets av-/nedskrivn.</u>	<u>Varige driftsmidler</u>	<u>Immaterielle eiend.</u>
	827147.00	0.00
<u>Økonomisk levetid</u>		<u>Immaterielle eiend.</u>
		3
<u>Avskrivningsplan</u>		<u>Immaterielle eiendeler</u>
		3



Anskaffelseskost - balanseførte lånekostnader, egentilvirkede anleggsmidler

Goodwill spesifisert for hvert enkelt virksomhetskjøp

Avskrivningsplan for goodwill som er lenger enn fem år - begrunnelse

Mer om varige driftsmidler/immaterielle eiendeler

Konsernregnskap

Morselskapet sitt navn

Forretningskontor for morselskapet

Begrunnelse for at datterselskap er utelatt fra konsolideringen

<u>Samlet beløp - tilknyttet selskap</u>	<u>Årets</u>	<u>Fjorårets</u>
--	--------------	------------------

<u>Samlet beløp - foretak i samme konsern</u>	<u>Årets</u>	<u>Fjorårets</u>
---	--------------	------------------

<u>Samlet beløp - foretak i samme konsern</u>	<u>Årets</u>	<u>Fjorårets</u>
---	--------------	------------------

<u>Samlet beløp - felles kontrollert virksomhet</u>	<u>Årets</u>	<u>Fjorårets</u>
---	--------------	------------------

<u>Pantstillelse</u>	<u>Beløp</u>
----------------------	--------------

Note

9

**Fordringer**

**Fordringer som forfaller senere enn ett år etter regnskapsårets slutt**

0.00

**Mer om fordringer**

Selskapet har ikke fordringer med forfall senere enn ett år i 2023 eller 2022. Langsiktige fordringer består av depositum.

<u>Beholdning av egne aksjer</u>	<u>Antall</u>	<u>Pålydende</u>	<u>Andel av aksjek.</u>
----------------------------------	---------------	------------------	-------------------------



Organisasjonsnr: 982 986 141  
KRAFT FINANS AS

NOTEOPPLYSNINGER - KONSERN - alle poster oppgitt i hele tall

## Note

1

### Regnskapsprinsipper

Årsregnskapet er satt opp i samsvar med regnskapsloven av 1998 og god regnskapsskikk i Norge. Konsernet er etablert 03.04.23 og består av selskapene Kraft Finans AS, Bindrs.io AS og Kraft Forsikringsmegling AS. Inntekter Inntektsføring skjer på slutningstidspunktet. Hovedregel for vurdering og klassifisering av eiendeler og gjeld "Eiendeler bestemt til varig eie eller bruk er klassifisert som anleggsmidler. Andre eiendeler er klassifisert som omløpsmidler. Fordringer som skal tilbakebetales innen et år er klassifisert som omløpsmidler. Ved klassifisering av kortsiktig og langsiktig gjeld er tilsvarende kriterier lagt til grunn. Omløpsmidler vurderes til laveste av anskaffelseskost og virkelig verdi. Anleggsmidler vurderes til anskaffelseskost, men nedskrives til gjenvinnbart beløp dersom dette er lavere enn bokførtverdi, og verdifallet forventes ikke å være forbigående. Gjenvinnbart beløp er det høyeste av netto salgsverdi og verdi i bruk. Verdi i bruk er nåverdi av fremtidige kontantstrømmer knyttet til eiendelen. Nedskrivningen reverseres nårgrunnlaget for nedskrivningen ikke lenger er til stede. Anleggsmidler med begrenset økonomisk levetid avskrives planmessig. Utgifter til egen tilvirkning av immaterielle eiendeler balanseføres når det er sannsynlig at de fremtidige økonomiske fordelene knyttet til eiendelene vil tilflyte selskapet og anskaffelseskost kan måles pålitelig. Immaterielle eiendeler med begrenset økonomisk levetid avskrives planmessig. Immaterielle eiendeler nedskrives til gjenvinnbart beløp dersom deforventede økonomiske fordelene ikke dekker balanseført verdi." Fordringer Kundefordringer og andre fordringer er oppført til pålydende etter fradrag for avsetning til forventet tap. Avsetning til tap gjøres på grunnlag av en individuell vurdering av de enkelte fordringer. I tillegg gjøres det for øvrige kundefordringer en uspesifisert avsetning for å dekke antatt tap. Bankinnskudd, kontanter og lignende Bankinnskudd, kontanter og lignende inkluderer kontanter, bankinnskudd og andre betalingsmidler med forfallsdato som er kortere enn tre måneder fra anskaffelse. Valuta Pengeposter i utenlandsk valuta vurderes etter kursen på ved regnskapsårets slutt. Agio er inkludert i andre finansinntekter og disagio er inkludert i andre finanskostnader. Skatter "Skattekostnaden sammenstilles med regnskapsmessig resultat før skatt. Skatt knyttet til egenkapitaltransaksjoner, for eksempel konsernbidrag, føres mot egenkapitalen. Skattekostnaden består av betalbar skatt (skatt på årets direkte skattepliktige inntekt) og endring i netto utsatt skatt. Skattekostnaden fordeles på ordinært resultat og virkning av prinsippendring og korrigerer av feil i henhold til skattegrunnlaget. Utsatt skatt og utsatt skattefordel er presentert netto i balansen. Utsatt skatt på merverdier i forbindelse med oppkjøp av datterselskap blir ikke utlignet." Kontantstrømpoppstilling Kontantstrømpoppstilling er utarbeidet etter den indirekte metoden.

## Note

3

### Antall årsverk i regnskapsåret

47.00



## Note

3

### Spesifisering av resultatregnskapet

#### Lønnskostnader

<u>Lønn</u>	<u>Årets</u>	<u>Fjorårets</u>
	56931124.00	
<u>Folketrygdavgift</u>	<u>Årets</u>	<u>Fjorårets</u>
	13272011.00	
<u>Pensjonskostnader</u>	<u>Årets</u>	<u>Fjorårets</u>
	3105920.00	
<u>Andre ytelser</u>	<u>Årets</u>	<u>Fjorårets</u>
	1172342.00	
<u>Sum lønnskostnader</u>	<u>Årets</u>	<u>Fjorårets</u>
	74481397.00	

## Note

### Ekstraordinære inntekter og kostnader

<u>Sum</u>	<u>Beløp</u>	
<u>Balanseført verdi 31.12.</u>	<u>Varige driftsmidler</u>	<u>Immaterielle eiend.</u>

### Konsernregnskap

#### Morselskapet sitt navn

#### Forretningskontor for morselskapet

### Begrunnelse for at datterselskap er utelatt fra konsolideringen

<u>Samlet beløp - tilknyttet selskap</u>	<u>Årets</u>	<u>Fjorårets</u>
<u>Samlet beløp - foretak i samme konsern</u>	<u>Årets</u>	<u>Fjorårets</u>
<u>Samlet beløp - foretak i samme konsern</u>	<u>Årets</u>	<u>Fjorårets</u>
<u>Samlet beløp - felles kontrollert virksomhet</u>	<u>Årets</u>	<u>Fjorårets</u>



Pantstillelse Beløp

Beholdning av egne aksjer Antall Pålydende Andel av aksjek.



# Deloitte.

Deloitte AS  
Strandsvingen 14 A  
NO-4032 Stavanger  
Norway

+47 51 81 56 00  
www.deloitte.no

Til generalforsamlingen i Kraft Finans AS

UAVHENGIG REVISORS BERETNING

## Konklusjon

Vi har revidert årsregnskapet for Kraft Finans AS som består av:

- selskapsregnskapet, som består av balanse per 31. desember 2023, resultatregnskap, kontantstrømoppstilling for regnskapsåret avsluttet per denne datoen og noter til årsregnskapet, herunder et sammendrag av viktige regnskapsprinsipper.
- konsernregnskapet, som består av balanse per 31. desember 2023, resultatregnskap, kontantstrømoppstilling for regnskapsåret avsluttet per denne datoen og noter til årsregnskapet, herunder et sammendrag av viktige regnskapsprinsipper.

Etter vår mening

- oppfyller årsregnskapet gjeldende lovkrav,
- gir selskapsregnskapet et rettviseende bilde av selskapets finansielle stilling per 31. desember 2023 og av dets resultater og kontantstrømmer for regnskapsåret avsluttet per denne datoen i samsvar med regnskapslovens regler og god regnskapsskikk i Norge, og
- gir konsernregnskapet et rettviseende bilde av konsernets finansielle stilling per 31. desember 2023 og av dets resultater og kontantstrømmer for regnskapsåret avsluttet per denne datoen i samsvar med regnskapslovens regler og god regnskapsskikk i Norge.

## Grunnlag for konklusjonen

Vi har gjennomført revisjonen i samsvar med International Standards on Auditing (ISA-ene). Våre oppgaver og plikter i henhold til disse standardene er beskrevet nedenfor under *Revisors oppgaver og plikter ved revisjonen av årsregnskapet*. Vi er uavhengige av selskapet og konsernet i samsvar med kravene i relevante lover og forskrifter i Norge og International Code of Ethics for Professional Accountants (inkludert internasjonale uavhengighetsstandarder) utstedt av International Ethics Standards Board for Accountants (IESBA-reglene), og vi har overholdt våre øvrige etiske forpliktelser i samsvar med disse kravene. Innhentet revisjonsbevis er etter vår vurdering tilstrekkelig og hensiktsmessig som grunnlag for vår konklusjon.

## Øvrig informasjon

Styret og daglig leder (ledelsen) er ansvarlige for informasjonen i årsberetningen. Øvrig informasjon omfatter informasjon i årsrapporten, bortsett fra årsregnskapet og den tilhørende revisjonsberetningen. Vår konklusjon om årsregnskapet ovenfor dekker ikke informasjonen i årsberetningen.

I forbindelse med revisjonen av årsregnskapet er det vår oppgave å lese årsberetningen. Formålet er å vurdere hvorvidt det foreligger vesentlig inkonsistens mellom årsberetningen og årsregnskapet og den kunnskap vi har opparbeidet oss under revisjonen av årsregnskapet, eller hvorvidt informasjon i årsberetningen ellers fremstår som vesentlig feil. Vi har plikt til å rapportere dersom årsberetningen fremstår som vesentlig feil. Vi har ingenting å rapportere i så henseende.

Basert på kunnskapen vi har opparbeidet oss i revisjonen, mener vi at årsberetningen

- er konsistent med årsregnskapet og
- inneholder de opplysninger som skal gis i henhold til gjeldende lovkrav.



## Deloitte.

side 2  
Uavhengig revisors beretning  
Kraft Finans AS

### *Ledelsens ansvar for årsregnskapet*

Styret og daglig leder (ledelsen) er ansvarlige for å utarbeide årsregnskapet og for at det gir et rettviseende bilde i samsvar med regnskapslovens regler og god regnskapsskikk i Norge. Ledelsen er også ansvarlig for slik internkontroll som den finner nødvendig for å kunne utarbeide et årsregnskap som ikke inneholder vesentlig feilinformasjon, verken som følge av misligheter eller utilsiktede feil.

Ved utarbeidelsen av årsregnskapet må ledelsen ta standpunkt til selskapets og konsernets evne til fortsatt drift og opplyse om forhold av betydning for fortsatt drift. Forutsetningen om fortsatt drift skal legges til grunn for årsregnskapet så lenge det ikke er sannsynlig at virksomheten vil bli avvirket.

### *Revisors oppgaver og plikter ved revisjonen av årsregnskapet*

Vårt mål er å oppnå betryggende sikkerhet for at årsregnskapet som helhet ikke inneholder vesentlig feilinformasjon, verken som følge av misligheter eller utilsiktede feil, og å avgi en revisjonsberetning som inneholder vår konklusjon. Betryggende sikkerhet er en høy grad av sikkerhet, men ingen garanti for at en revisjon utført i samsvar med ISA-ene, alltid vil avdekke vesentlig feilinformasjon. Feilinformasjon kan oppstå som følge av misligheter eller utilsiktede feil. Feilinformasjon er å anse som vesentlig dersom den enkeltvis eller samlet med rimelighet kan forventes å påvirke de økonomiske beslutningene som brukerne foretar på grunnlag av årsregnskapet.

Som del av en revisjon i samsvar med ISA-ene, utøver vi profesjonelt skjønn og utviser profesjonell skepsis gjennom hele revisjonen. I tillegg:

- identifiserer og vurderer vi risikoen for vesentlig feilinformasjon i årsregnskapet, enten det skyldes misligheter eller utilsiktede feil. Vi utformer og gjennomfører revisjonshandlinger for å håndtere slike risikoer, og innhenter revisjonsbevis som er tilstrekkelig og hensiktsmessig som grunnlag for vår konklusjon. Risikoen for at vesentlig feilinformasjon som følge av misligheter ikke blir avdekket, er høyere enn for feilinformasjon som skyldes utilsiktede feil, siden misligheter kan innebære samarbeid, forfalskning, bevisste utelatelser, uriktige fremstillinger eller overstyring av internkontroll.
- opparbeider vi oss en forståelse av intern kontroll som er relevant for revisjonen, for å utforme revisjonshandlinger som er hensiktsmessige etter omstendighetene, men ikke for å gi uttrykk for en mening om effektiviteten av selskapets og konsernets interne kontroll.
- evaluerer vi om de anvendte regnskapsprinsippene er hensiktsmessige og om regnskapsestimaterne og tilhørende noteopplysninger utarbeidet av ledelsen er rimelige.
- konkluderer vi på om ledelsens bruk av fortsatt drift-forutsetningen er hensiktsmessig, og, basert på innhentede revisjonsbevis, hvorvidt det foreligger vesentlig usikkerhet knyttet til hendelser eller forhold som kan skape tvil av betydning om selskapets og konsernets evne til fortsatt drift. Dersom vi konkluderer med at det eksisterer vesentlig usikkerhet, kreves det at vi i revisjonsberetningen henleder oppmerksomheten på tilleggsopplysningene i årsregnskapet, eller, dersom slike tilleggsopplysninger ikke er tilstrekkelige, at vi modifierer vår konklusjon. Våre konklusjoner er basert på revisjonsbevis innhentet frem til datoen for revisjonsberetningen. Etterfølgende hendelser eller forhold kan imidlertid medføre at selskapet og konsernet ikke kan fortsette driften.
- evaluerer vi den samlede presentasjonen, strukturen og innholdet i årsregnskapet, inkludert tilleggsopplysningene, og hvorvidt årsregnskapet gir uttrykk for de underliggende transaksjonene og hendelsene på en måte som gir et rettviseende bilde.
- innhenter vi tilstrekkelig og hensiktsmessig revisjonsbevis vedrørende den finansielle informasjonen til enhetene eller forretningsområdene i konsernet for å kunne gi uttrykk for en mening om konsernregnskapet. Vi er ansvarlige for å lede, følge opp og gjennomføre konsernrevisjonen. Vi har enansvar for vår konklusjon om konsernregnskapet.

Vi kommuniserer med styret blant annet om det planlagte innholdet i og tidspunkt for revisjonsarbeidet og eventuelle vesentlige funn i revisjonen, herunder vesentlige svakheter i intern kontroll som vi avdekker gjennom revisjonen.



**Deloitte.**

side 3  
Uavhengig revisors beretning  
Kraft Finans AS

Stavanger, 21. februar 2024  
Deloitte AS

**Bjarte M. Jonassen**  
statsautorisert revisor



## Uavhengig revisors beretning

Name	Date
Jonassen, Bjarte Munkejord	2024-02-21

Identification

 bankID Jonassen, Bjarte  
Munkejord



This document contains electronic signatures using EU-compliant PAdES - PDF  
Advanced Electronic Signatures (Regulation (EU) No 910/2014 (eIDAS))



**Konsernregnskap**

**Kraft Finans AS**

2023



### Kraft Finans AS - konsern Resultat

DRIFTSINTEKTER OG DRIFTSKOSTNADER	NOTE	2023
Salgsinntekt	2	103 451 127
Annen driftsinntekt		<u>0</u>
<b>Sum driftsinntekter</b>		<b>103 451 127</b>
Lønnskostnader m.m.	3	74 481 397
Avskrivning på varige driftsmidler og immaterielle eiendeler	4	827 147
Annen driftskostnad	3, 5, 8	<u>24 153 083</u>
<b>Sum driftskostnader</b>		<b><u>99 461 627</u></b>
<b>Driftsresultat</b>		<b><u>3 989 500</u></b>
<b>FINANSINTEKTER OG FINANSKOSTNADER</b>		
Annen renteinntekt		775 128
Annen finansinntekt		6 972
Annen rentekostnad		-160 540
Annen finanskostnad		<u>-39 224</u>
<b>Netto finansresultat</b>		<b><u>582 336</u></b>
<b>Ordinært resultat før skattekostnad</b>		<b><u>4 571 836</u></b>
Skattekostnad på ordinært resultat	6	<u>1 457 440</u>
<b>Ordinært resultat</b>		<b><u>3 114 396</u></b>
<b>ÅRSRESULTAT</b>		<b><u>3 114 396</u></b>
<b>OVERFØRINGER</b>		
Overført til/fra annen egenkapital	13	<u>3 367 114</u>
<b>Sum overføringer</b>		<b><u>3 114 396</u></b>



**Kraft Finans AS - konsern**  
**Balanse pr 31.12**







EIENDELER	NOTE	2023
<b>Anleggsmidler</b>		
<b>Immaterielle anleggsmidler</b>		
Utsatt skattefordel	6	<u>265 769</u>
<b>Sum immaterielle anleggsmidler</b>		<u>265 769</u>
<b>Varige driftsmidler</b>		
Driftsløsøre, inventar, verktøy, kontormaskiner o.l.	4	<u>2 312 938</u>
<b>Sum varige driftsmidler</b>		<u>2 312 938</u>
<b>Finansielle anleggsmidler</b>		
Investeringer i datterselskap	7	153 781
Lån til foretak i samme konsern		239 562
Investeringer i aksjer og andeler	9	<u>33 000</u>
<b>Sum finansielle anleggsmidler</b>		<u>426 343</u>
<b>Sum anleggsmidler</b>		<u>3 005 050</u>
<b>Omløpsmidler</b>		
<b>Fordringer</b>		
Kundefordringer	9, 10	15 321 629
Fordringer verdipapirforetak	9, 10	15 834 912
Andre fordringer	9	<u>880 356</u>
<b>Sum fordringer</b>		<u>32 036 897</u>
<b>Bankinnskudd, kontanter o.l.</b>	11	<u>24 259 135</u>
<b>Sum omløpsmidler</b>		<u>56 296 032</u>
<b>SUM EIENDELER</b>		<u>59 301 082</u>



Kraft Finans AS - konsern  
Balanse pr 31.12

EGENKAPITAL OG GJELD	NOTE	2023
<b>Egenkapital</b>		
<b>Innskutt egenkapital</b>		
Selskapskapital (44 449 573 aksjer a kr 0,047881)	13	2 128 285
Overkursfond	13	11 729 280
Annen innskutt egenkapital	13	3 887 700
<b>Sum innskutt egenkapital</b>		<b>17 745 265</b>
<b>Opptjent egenkapital</b>		
Minoritet	13	160 533
Annen egenkapital	13	7 364 010
<b>Sum opptjent egenkapital</b>		<b>7 524 543</b>
<b>Sum egenkapital</b>		<b>25 269 808</b>
<b>Gjeld</b>		
<b>Langsiktig gjeld</b>		
Badwill	16	227 431
<b>Sum langsiktig gjeld</b>		<b>227 431</b>
<b>Kortsiktig gjeld</b>		
Leverandørgjeld		2 330 976
Skyldige offentlige avgifter		5 451 762
Betalbar skatt	6	1 642 169
Skyldig utbytte		5 000 000
Annen kortsiktig gjeld		19 378 935
<b>Sum kortsiktig gjeld</b>		<b>33 803 842</b>
<b>Sum gjeld</b>		<b>34 031 273</b>
<b>SUM EGENKAPITAL OG GJELD</b>		<b>59 301 082</b>

Sandnes 21.02.2024  
Styret i Kraft Finans AS

 Geir Tjelland styraleder	 Bjørn Maaseide styremedlem	 Kurt Arne Rege Nilssen styremedlem
 Ronny Hansen styremedlem	 Solveig Klane Tønning styremedlem	 Sveinung Eide daglig leder



## Kraft Finans AS - konsern Kontantstrømoppstilling

2023

Årsresultat før skattekostnad	4 612 625
Periodens betalte skatt	(5 119 220)
Ordinære avskrivninger	827 147
Nedskrivning av varige driftsmidler og immaterielle eiendeler	-
Endring i kundefordringer	-4 294 899
Endring i leverandørgjeld	-569 619
Endring i andre omløpsmidler og andre gjeldsposter	-3 451 604
<b>Netto kontantstrømmer fra operasjonelle aktiviteter</b>	<b>-7 995 670</b>

### Kontantstrømmer fra investeringsaktiviteter:

Utbetalinger ved kjøp av varige driftsmidler	(1 288 774)
Innbetalinger ved salg av aksjer og andeler i andre foretak	
Utbetalinger ved kjøp av aksjer og andeler i andre foretak	
<b>Netto kontantstrøm fra investeringsaktiviteter</b>	<b>-1 288 774</b>

### Kontantstrømmer fra finansieringsaktiviteter:

Innbetalinger av egenkapital	0
Utbetaling av utbytte	(6 675 379)
<b>Netto kontantstrøm fra finansieringsaktiviteter</b>	<b>-6 675 379</b>

Netto endring i bankinnskudd, kontanter og lignende	-15 959 823
Beholdning av bankinnskudd, kontanter og lignende pr 01.01.	40 218 959
<b>Beholdning av bankinnskudd, kontanter og lignende pr 31.12.</b>	<b>24 259 135</b>



## Kraft Finans AS - konsern

### Noter 2023

Årsregnskapet er satt opp i samsvar med regnskapsloven av 1998 og god regnskapsskikk i Norge. Konsernet er etablert 03.04.23 og består av selskapene Kraft Finans AS, Bindrs.io AS og Kraft Forsikringsmegling AS.

#### Inntekter

Inntektsføring skjer på slutningstidspunktet.

#### Hovedregel for vurdering og klassifisering av eiendeler og gjeld

Eiendeler bestemt til varig eie eller bruk er klassifisert som anleggsmidler. Andre eiendeler er klassifisert som omløpsmidler. Fordringer som skal tilbakebetales innen et år er klassifisert som omløpsmidler. Ved klassifisering av kortsiktig og langsiktig gjeld er tilsvarende kriterier lagt til grunn.

Omløpsmidler vurderes til laveste av anskaffelseskost og virkelig verdi.

Anleggsmidler vurderes til anskaffelseskost, men nedskrives til gjenvinnbart beløp dersom dette er lavere enn bokførtverdi, og verdifallet forventes ikke å være forbigående. Gjenvinnbart beløp er det høyeste av netto salgsverdi og verdi i bruk. Verdi i bruk er nåverdi av fremtidige kontantstrømmer knyttet til eiendelen. Nedskrivningen reverseres når grunnlaget for nedskrivningen ikke lenger er til stede. Anleggsmidler med begrenset økonomisk levetid avskrives planmessig.

Utgifter til egen tilvirkning av immaterielle eiendeler balanseføres når det er sannsynlig at de fremtidige økonomiske fordelene knyttet til eiendelene vil tilflyte selskapet og anskaffelseskost kan måles pålitelig. Immaterielle eiendeler med begrenset økonomisk levetid avskrives planmessig. Immaterielle eiendeler nedskrives til gjenvinnbart beløp dersom de forventede økonomiske fordelene ikke dekker balanseført verdi.

#### Fordringer

Kundefordringer og andre fordringer er oppført til pålydende etter fradrag for avsetning til forventet tap. Avsetning til tap gjøres på grunnlag av en individuell vurdering av de enkelte fordringer. I tillegg gjøres det for øvrige kundefordringer en uspesifisert avsetning for å dekke antatt tap.

#### Bankinnskudd, kontanter og lignende

Bankinnskudd, kontanter og lignende inkluderer kontanter, bankinnskudd og andre betalingsmidler med forfallsdato som er kortere enn tre måneder fra anskaffelse.

#### Valuta

Pengeposter i utenlandsk valuta vurderes etter kursen på ved regnskapsårets slutt. Agio er inkludert i andre finansinntekter og disagio er inkludert i andre finanskostnader.

#### Skatter

Skattekostnaden sammenslås med regnskapsmessig resultat før skatt. Skatt knyttet til egenkapitaltransaksjoner, for eksempel konsernbidrag, føres mot egenkapitalen.

Skattekostnaden består av betalbar skatt (skatt på årets direkte skattepliktige inntekt) og endring i netto utsatt skatt. Skattekostnaden fordeles på ordinært resultat og virkning av prinsippendring og korrigering av feil i henhold til skattegrunnlaget. Utsatt skatt og utsatt skattefordel er presentert netto i balansen. Utsatt skatt på merverdier i forbindelse med oppkjøp av dattersekskap blir ikke utlignet.

#### Kontantstrømpoppstilling

Kontantstrømpoppstilling er utarbeidet etter den indirekte metoden.

### Note 2 Inntekter

Driftsinntekter består av:	2023
Porteføljeforvaltning	59 013 021
Eiendomsfond	7 357 800
Corporate	12 431 561
Kraft Global	1 452 074
Kraft Høyrente	11 403 030
Kraft Nordic	7 745 522
Forsikringsmegling	3 827 951
Annet	220 168
<b>Sum</b>	<b>103 451 127</b>

Rådgivningshonorarer kommer stort sett fra privatpersoner og er salg i Norge. Dersom det konsernet hadde vært konsolidert i 2022 ville driftsinntektene for konsernet utgjort kr 124.697.475.

Konsernets resultat etter skatt utgjør 0,05% av forvaltet kapital pr 31.12.2023.



## Kraft Finans AS - konsern

### Noter 2023

#### Note 3 Lønnskostnader og ytelser, godtgjørelser til daglig leder, styret og revisor

Lønnskostnader	2023
Lønninger	56 931 124
Arbeidsgiveravgift og finansskatt	13 272 011
Pensjonskostnader	3 105 920
Andre ytelser	1 172 342
<b>Lønnskostnader</b>	<b>74 481 397</b>

Konsernet har i 2023 sysselsatt 47 årsv.

#### Pensjonsforpliktelser

Selskapene i konsernet er pliktige til å ha tjenstepensjonsordning etter lov om obligatorisk tjenstepensjon. Selskapenes pensjonsordninger tilfredsstiller kravene i denne lov.

Innskuddsplanene i 2023 omfattet alle ansatte og utgjorde 5 % av lønn mellom 1G og 7,1G og 7 % av lønn mellom 7,1G og 12G. Per 31.12.23 var det 50 medlemmer i ordningen.

Kostnadsført innskudd utgjorde NOK 3 105 920 i 2023.

Ytelse til ledende personer	Daglig leder	Styret
Lønn	2 241 923	330 000
Pensjonskostnader	97 734	
Annne godtgjørelse	11 076	
<b>Sum</b>	<b>2 350 733</b>	<b>330 000</b>

Administrerende direktør har en avtale om diskresjonær bonus. Selskapets ansatte har ordinære bonusavtaler medramme fastsatt årlig, avhengig av stilling. For ledende ansatte er denne oppad begrenset til 100% av grunnlønnen. Estimert opptjent bonus kostnadsføres løpende.

Bonus til ansatte som er definert som ledende ansatte er underlagt godtgjørelsesreglene i finansforetaksforskriften kapittel 15, og deler av denne bonusen er underlagt regler om bindingstid og mulig tilbakekalling. Selskapet har per balansedato avsatt 4 016 037 kroner til fremtidige bonusutbetalinger til ledende ansatte.

Det er ikke stillet lån eller sikkerhet til ledende personer i selskapet.

Kostnadsført honorar til revisor eks mva:	2023
Lovpålagt revisjon	313 050
Regnskapsteknisk bistand	79 125
Andre attestasjonstjenester	119 482
Andre tjenester utenfor revisjon	27 376
Skatterådgivning- teknisk oppsett av ligningspapirer	30 625
<b>Sum</b>	<b>569 658</b>

#### Note 4 Anleggsmidler

	Konsesjoner, datasystem mv.	Driftsløsøre, inventar, mv	Sum
Anskaffelseskost pr. 01.01.23	1 905 060	3 880 065	5 765 125
+ Tilgang kjøpte driftsmidler	0	1 288 774	1 288 774
= Anskaffelseskost 31.12.23	<b>1 905 060</b>	<b>5 148 839</b>	<b>7 053 899</b>
Akkumulerte avskrivninger 31.12.23	1 905 060	2 809 192	4 714 252
+ Akkumulerte nedskrivninger 31.12.23		26 709	26 709
= Av- og nedskrivninger pr 31.12.23	<b>1 905 060</b>	<b>2 835 901</b>	<b>4 740 961</b>
= Bokført verdi 31.12.23	<b>0</b>	<b>2 312 938</b>	<b>2 312 938</b>

Årets ordinære avskrivninger

	0	827 147	827 147
--	---	---------	---------

Økonomisk levetid

	3 år	3-5 år	
--	------	--------	--

Avskrivningsplan

	Linær	Linær	
--	-------	-------	--



## Kraft Finans AS - konsern

### Noter 2023

#### Note 5 Leieavtaler

	2023
Årlig leie operasjonelle husleieavtaler	4 493 012
Årlig leie av serverplass	994 278
Årlig leie av andre leieavtaler	120 401
<b>Sum</b>	<b>5 607 691</b>

Husleieavtaler gjelder flere lokasjoner og leieperioden strekker seg fra 3 måneder til 4 år.  
Leie av serverplass har gjenværende leieperiode på inntil 1 år.  
Andre mindre leieavtaler har gjenværende leieperiode på 1-3 år.

#### Note 6 Skatt

	2023
<b>Årets skattekostnad</b>	
Resultatført skatt på ordinært resultat:	
Betalbar skatt	1 642 169
Endring i utsatt skattefordel	-184 729
<b>Skattekostnad ordinært resultat</b>	<b>1 457 440</b>

Skattepliktig inntekt:	
Resultat før skatt	4 571 836
Permanente forskjeller	1 149 469
Endring i midlertidige forskjeller	18 744
Anvendelse av fremførbar underskudd	564 914
<b>Skattepliktig inntekt</b>	<b>6 304 963</b>

Betalbar skatt i balansen:	
Betalbar skatt på årets resultat	1 642 169
<b>Sum betalbar skatt i balansen</b>	<b>1 642 169</b>

Skatteeffekten av midlertidige forskjeller som har gitt opphav til utsatt skatt og utsatte skattefordeler, spesifisert på typer av midlertidige

	2023
Værite driftsmidler	-342 904
Fremførbar underskudd	-787 942
<b>Sum</b>	<b>-1 130 846</b>

<b>Grunnlag for utsatt skattefordel</b>	<b>-1 130 846</b>
---	-------------------

<b>Utsatt skattefordel (25% / 22%)</b>	<b>265 769</b>
--	----------------



## Kraft Finans AS - konsern

### Noter 2023

#### Note 7 Datterselskap, tilknyttet selskap m.v.

Firma	Anskaffelses- Boført verdi	Eierandel	Stemmeandel	
Kraft Finans Prosjekt 23 AS	35 000	35 000	100 %	100 %
Kraft Finans Prosjekt 24 AS	35 000	35 000	100 %	100 %
Kraft Finans Prosjekt 25 AS	35 000	35 000	100 %	100 %
Kraft Finans Prosjekt 26 AS	35 000	35 000	100 %	100 %
Aktiverte kjøpsomkostninger	13 781	13 781		

Selskap	Årsresultat 2023	Egenkapital pr 31.12.23
Kraft Finans Prosjekt 23 AS	-738	28 478
Kraft Finans Prosjekt 24 AS	-263	28 953
Kraft Finans Prosjekt 25 AS	-263	28 953
Kraft Finans Prosjekt 26 AS	-119	29 335

Selskapene er i midlertidig eie og det foretas ikke konsolidering.

Konsernet har transaksjoner med ikke konsoliderte døtre på kr 1.243.004 i 2023.

#### Note 8 Mellomværende med nærstående parter

Det er ikke ytt lån til nærstående parter pr 31.12.23.

Selskapet har en avtale om leveranse av ytelser av hovedaksjonær Bjørn Maaseide. I 2023 er det betalt kr 1 250 000 inkl mva for disse ytelsene. Selskapet leverer også forvaltningstjenester til ordinære vilkår til styremedlem Bjørn Maaseide.

#### Note 9 Fordringer med forfall senere enn ett år

Selskapet har ikke fordringer med forfall senere enn ett år i 2023. Langsiktige fordringer består av depositum.

#### Note 10 Tap på fordringer

Selskapet har kr 0 i avsetning for tap på krav pr 31.12.23. I 2023 har konsernet ikke kostnadsført konstaterte tap på krav. Konsernet har ikke utestående fordringer over 30 dager pr 31.12.23.



## Kraft Finans AS - konsern

### Noter 2023

#### Note 11 Bankinnskudd

Innestående midler på skatetrekkkonto (bundne midler) er på kr. 922 555.

#### Note 12 Klientmidler

Selskapet har klientmidler for oppbevaring i 2023.

	2023
Klientmidler	34 898 116
Klientansvar	34 523 376
<b>Forskjell klientmidler og klientansvar</b>	<b>374 740</b>

Forskjellen mellom klientmidler og klientansvar er renter som pt tidspunkt ikke er fordelt.

#### Note 13 Egenkapital

	Aksjekapital	Overkurs	Annen Innskutt egenkapital	Annen egenkapital	Minoritet	Sum egenkapital
Konsernetablerir	2 128 285	11 729 280	3 887 700	8 996 896	413 251	27 155 412
<b>Egenkapital pr i</b>	<b>2 128 285</b>	<b>11 729 280</b>	<b>3 887 700</b>	<b>8 996 896</b>	<b>413 251</b>	<b>27 155 412</b>
Årets resultat				3 367 114	-252 718	3 114 396
Utbytte				-5 000 000	0	-5 000 000
<b>Egenkapital 31.</b>	<b>2 128 285</b>	<b>11 729 280</b>	<b>3 887 700</b>	<b>7 364 010</b>	<b>160 533</b>	<b>25 269 808</b>



## Kraft Finans AS - konsern

### Noter 2023

#### Note 14 Aksjonærer

Aksjekapitalen i Kraft Finans AS pr 31.12 består av:

	Antall	Pålydende	Bokført
<b>Ordinære aksjer</b>	<b>44 449 573</b>	<b>0,047881</b>	<b>2 128 285</b>
<b>Eierstruktur</b>			
	<b>Ordinære</b>	<b>Eierandel</b>	<b>Stemmeandel</b>
BFBK Finans AS	19 968 472	44,9	44,9
Byberg Consulting AS	4 073 402	9,2	9,2
Søbu Holding AS	3 065 835	6,9	6,9
Kari Bjerk	2 977 407	6,7	6,7
Sveinung Byberg	2 695 143	6,1	6,1
Norsk Vindpro AS	2 210 828	5,0	5,0
ERK AS	1 776 767	4,0	4,0
Morten Aune	945 488	2,1	2,1
Ronny Hansen	666 743	1,5	1,5
Stian Pedersen	643 082	1,4	1,4
Kristoffer Bråten	550 000	1,2	1,2
Anders Løvseth	535 000	1,2	1,2
John Jørgenvåg	489 625	1,1	1,1
Vegard Fagerjord	459 026	1,0	1,0
Kim Barosen	444 676	1,0	1,0
KA WE AS	444 496	1,0	1,0
<b>Sum &gt;1% eierandel</b>	<b>41 945 990</b>	<b>94,4</b>	<b>94,3</b>
Sum øvrige	2 503 583	5,6	5,7
<b>Totalt antall aksjer</b>	<b>44 449 573</b>	<b>100</b>	<b>100</b>

Aksjer og opsjoner eiet av medlemmer i styret og daglig leder:

Navn	Verv	Ordinære
Bjørn Maasseide	styremedlem	19 968 472
Sveinung Byberg	daglig leder	6 768 545
Ronny Hansen	styremedlem	3 732 578
Kurt Arne Rege Nilssen	styremedlem	86 264
Sum		30 555 859

#### Note 15 Marked- og likviditetsrisiko

Konsernet har ingen balanseførte finansielle instrumenter. Markedet for selskapets tjenester og produkter er påvirket av konjunktursvingninger ved at etterspørselen etter de forskjellige forretningsområdene vil bli påvirket av endringer i rentenivå samt kurssvingninger i de respektive deler av finansmarkedet.

Konsernet har tilfredsstillende likviditet. Konsernets likvide midler består kun av bankinnskudd i norske kroner.

#### Note 16 Badwill

I forbindelse med konserndannelsen er det gjort en oppkjøpsanalyse som gir en badwill på konserndannelsestidspunktet på kr 267 566. Badwill inntektsføres over 5 år. Det er inntektsført kr 40 135 i 2023. Badwill i balansen pr 31.12.23 utgjør kr 227 431.





## Årsberetning for 2023

### Virksomhetens art og beliggenhet

Selskapet har syv kontorer med hovedkontor i Trim Towers i Larsamyrå 18, Sandnes kommune, samt avdelingskontorer i Ålesund, Trondheim, Tromsø, Oslo, Kristiansand og Bergen. Sveinung Byberg er administrerende direktør for selskapet.

Selskapet er et verdipapirforetak med konsesjon fra Finanstilsynet og tillatelse til å yte følgende investeringstjenester og tilknyttede tjenester:

Investeringsstjenester, jf. verdipapirhandelloven § 2-1 (1)

- Nr. 1: Mottak og formidling av ordre
- Nr. 4: Aktiv forvaltning
- Nr. 5: Investeringsrådgivning
- Nr. 7: Plassering av finansielle instrumenter der foretaket ikke avgir fulltegningsgaranti

Tilknyttede tjenester, jf. verdipapirhandelloven § 2-6 (1)

- Nr. 1: Oppbevaring og forvaltning av finansielle instrumenter
- Nr. 3: Rådgivning om kapitalstruktur, strategi o.l.; rådgivning og tjenester ved fusjoner og oppkjøp
- Nr. 5: Utarbeidelse og formidling av investeringsanbefalinger, analyser og generelle anbefalinger
- Nr. 6: Tjenester tilknyttet fulltegningsgaranti

Selskapet har også meldt grensekryssende virksomhet fra Norge til Luxemburg med følgende investeringstjenester og tilknyttede tjenester;

Investeringsstjenester, jf. verdipapirhandelloven § 2-1 (1)

- Nr. 1: Mottak og formidling av ordre
- Nr. 4: Aktiv forvaltning
- Nr. 5: Investeringsrådgivning

Tilknyttede tjenester, jf. verdipapirhandelloven § 2-6 (1)

- Nr. 5: Utarbeidelse og formidling av investeringsanbefalinger, analyser og generelle anbefalinger

### Konsern

Selskapet eier 51 % av aksjene Bindrs.IO AS og er i så måte et konsern med eget konsernregnskap. Bindrs.IO AS eier 100 % av aksjene i Kraft Forsikringsmegling AS som har tillatelse fra Finanstilsynet til å opptre som forsikringsmegler.

### Rettvisende oversikt

Omsetningen i 2023 endte på MNOK 99,5. Dette er en nedgang på MNOK 22,1 fra 2022, noe som tilsvarer en nedgang på ca. 18 %. Driftsresultatet endte med et overskudd på MNOK 4,7 (mot MNOK 20,0 i overskudd i 2022), mens ordinært resultat før skatt ble MNOK 5,3 i overskudd (MNOK 20,2 i overskudd i 2022). Årsresultatet etter skatt endte med et overskudd på MNOK 3,7 (MNOK 15,0 i overskudd i 2022).

Egenkapitalen var MNOK 25,4 ved årets slutt, tilsvarende en egenkapitalandel på 43,8 % (en økning fra 39,0 % ved utgangen av 2022). Selskapets eiendeler fremstår i dag som oversiktlige med mye bankinnskudd og kortsiktige fordringer. På gjeldssiden er alt definert som kortsiktig gjeld hvor det i stor grad er ordinære skyldige offentlige avgifter, bonus- og feriepengeavsetninger.

### Finansiell risiko

*Overordnet om målsetning og strategi.*

Selskapet er eksponert for finansiell risiko på ulike områder, men målsetningen er å redusere risiko i størst mulig grad. Selskapet har et nasjonalt nedslagsfelt og betjener en bred kundebase som igjen har



en relativt stor grad av diversifisering i forhold til aktiva klasser og regioner og land som de er eksponert mot. Dette er med på å redusere den finansielle risikoen.

Selskapets nåværende strategi innbefatter ikke aktiv bruk av finansielle instrumenter og den finansielle risikoen anses som lav.

## **Markedsrisiko**

Selskapet har ikke egne markedsposisjoner. Markedet for selskapets tjenester og produkter er derimot påvirket av konjunktursvingninger, ved at etterspørselen etter de forskjellige forretningsområdene vil bli påvirket av endringer i rentenivå, samt kurssvingninger i de respektive deler av finansmarkedet.

Året 2023 ble totalt sett et godt år for selskapets kunder, dette til tross for en del uro i markedet. Globale aksjemarkeder leverte sterkt og det globale obligasjonsmarkedet leverte også tilfredsstillende gjennom året.

Selskapets kunder har gjort det veldig godt i perioden med en eksponering mot globale og nordiske aksjer, samt en overvekt av total eksponering mot nordiske obligasjoner. Det var betydelig mindre aktivitet innenfor eiendomsinvesteringer gjennom året. Totalt sett har det vært et av de beste årene med tanke på avkastning for kundene siden etableringen av selskapet.

Selskapets kunder har en høy grad av diversifisering innenfor aksjer, renter og eiendom. Særlig eksponeringen mot renter og obligasjoner har økt i den siste perioden, noe som trekker den totale risikoen litt ned, sett opp mot en tidligere høyere andel innenfor aksjer. Dette tar ned risiko knyttet til enkelthendelser, samtidig vil hendelser som krigen i Ukraina, økt inflasjon, spenningsforholdet mellom USA og Kina og lignende påvirke det finansielle systemet globalt.

Skatte og avgiftsnivået er over noe tid strammet til og enkeltpersoner, bransjer og selskap har fått et betydelig økt avgiftsnivå noe som har ført til en større emigrering til mer skattevennlige land. Dette vil dersom det forsetter kunne få en effekt på selskapets kundegrunnlag.

Det generelle kostnadsnivået har økt som følge av økte renter og inflasjon. Økte kostnader på kapital og materiell tas ut i økte priser og trekker inn kjøpekraft bredt i befolkningen. Dette forventes å gi betydelige utfordringer for flere næringer fremover.

Det har vært en politisk betent situasjon mellom privat næringsliv og politikere som følge av det som media beskriver som «jakt på de rike». Dette har ført til et fokus på investorer og næringslivsledere som flytter fra Norge, og det som tidligere ble opplevd som stabile rammebetingelser.

Den norske stat tjener mer penger enn noen gang, og har i så måte virkemidler som kan benyttes ved behov.

Det vil alltid råde en viss risiko for store og uventede markedssvingninger som kan påvirke drifts- og inntjeningspotensialet. Selskapets fokus på langsiktighet og diversifisering er tiltak som over tid reduserer alvorligheten av denne risikoen betydelig.

Selskapet har i 2023 økt kapital under forvaltning til ca. MRD NOK 7,3. Deler av dette volumet forvaltes i selskapets egne fond. Til tross for en god underliggende diversifisering så innebærer egen forvaltning at selskapet har en noe økt risiko for feilvurderinger i forbindelse med forvaltning av kunders midler. Denne risikoen er imidlertid redusert som følge av en avvikling av forvaltning av egne aksjefond, og et utelukkende fokus på norske/nordiske rentefond.

Selskapet har i 2023 distribuert eiendom til ikke-profesjonelle kunder gjennom AIF-strukturer (alternativt investeringsfond). AIF strukturene godkjennes av Finanstilsynet før markedsføring og dette tar ned den regulatoriske risikoen innenfor dette området. Selskapet har også tilrettelagt flere Club Deals i 2023, og har i så måte tatt en større rolle innenfor tilrettelegging av denne type eiendomsprosjekter. Club Deals markedsføres mot typisk større og mer solide kunder.

Selskapet har ikke langsiktig gjeld, og blir dermed ikke påvirket av endringer i rentenivået.

## **Kredittrisiko**



Selskapet yter ikke kreditt og forestår heller ikke oppgjør. Foruten utestående fordringer mot produktleverandører har selskapet derfor ubetydelig kredittrisiko. Selskapet har gode rutiner for å følge opp utestående fordringer, og det er få driftsfordringer som er langtidsutestående.

#### **Likviditetsrisiko**

Selskapet overholder krav til likviditet som angitt av Finanstilsynet. Selskapet har gode rutiner for å overvåke at selskapet har en forsvarlig likviditet.

#### **Regulatorisk risiko**

Endringer i rammebetingelser kan påvirke selskapets aktiviteter både i positiv og negativ retning. Også i 2023 har det vært fokus på å sikre at selskapets virksomhetsområder er i samsvar med regulatoriske krav og tolkninger gjennom tilsynspraksis.

#### **Forskning & Utvikling**

Per nå er det ingen etablerte eller planlagte F&U prosjekter i selskapet.

#### **Fortsatt drift**

Forutsetningene for fortsatt drift er til stede og årsregnskapet for 2023 er satt opp under denne forutsetningen.

#### **Arbeidsmiljø**

I 2023 har det totale sykefraværet vært noe høyere enn foregående år. I 2023 endte den på 3,1% mot 2% i 2022. Det skyldes hovedsakelig to langtidssykefravær.

Selskapet dekker treningsavgift til samtlige ansatte som et forebyggende tiltak. Arbeidsmiljøet er ansett som tilfredsstillende og det er ikke iverksatt spesielle tiltak på dette området. Det har ikke vært skader eller arbeidsulykker i 2023.

#### **Likestilling**

Ved utgangen av året har firmaet 40 ansatte i fast stilling, hvorav 32 er menn og 8 er kvinner. Ledergruppen i selskapet består av 29 % kvinner og 71 % menn.

Styret består av fem medlemmer, hvor ett av medlemmene er ansattrepresentant. Styret består av 4 menn og 1 kvinne. Styret vurderer årlig sammensetning og kompetanse i styret.

#### **Ytre miljø**

Selskapets virksomhet er i stor grad preget av kontorrelatert arbeid. Det er noe reiseaktivitet i Norge som følge av at selskapet er en landsdekkende aktør. De siste årene har man i større grad benyttet digitale møter blant annet for å begrense påvirkning på det ytre miljø og spare tid. Tilsvarende gjøres det en omfattende jobb med å definere kundenes ESG preferanser som sannsynligvis har en positiv innvirkning i forhold til mer miljøbevisste investeringer.

#### **Frømtidig utvikling**

I 2023 vil selskapet fokusere på å kapitalisere på den etablerte forretningsmodellen og videreutvikle samspillet mellom kapitalinnhenting, forvaltning og tilrettelegging. I noe større grad ta ut verdikjeden og vokse med riktige ressurser innenfor de etablerte forretningsområdene.

Selskapet går inn i 2024 med et godt utgangspunkt og en solid økonomi. Selskapet gjennomfører regelmessig kundetilfredshetsundersøkelser som gjennomføres av en uavhengig 3. part. I tidligere undersøkelser har resultatene vært meget sterke noe som indikerer en høy grad av tillit og lojalitet hos kundene.

Etterspørselen etter tjenestene som selskapet yter står seg sterkt. Det er en sterk økonomi i Norge, og Norden har et stabilt investeringsklima med en relativt høy inntekt blant innbyggerne og en høy sparerate. Det er også forventet at den enkelte vil ta mer ansvar for sin egen pensjonssparing, noe som vil bidra positivt til bransjen.

I det korte bildet har stigende renter representert en trussel da det er utfordrende for privat sparing og næringslivet, men signalene nå er at rentebanen vil være fallende. Tradisjonell banksparing er med dagens renter attraktivt. Høy inflasjon og selskapets satsing på rentefond motvirker dette noe.



Det forventes at trenden med økte faste inntekter vil fortsette inn i 2023, men dette vil svinge i forhold til utviklingen i markedet og som følge av innhentet kapital. Det er større usikkerhet rundt de variable inntektene som følge av et mer usikkert transaksjonsmarked for bla. eiendom. Det forventes også færre salgstransaksjoner innenfor dette området enn de siste årene.

For å ivareta og styrke tilliten til selskapet jobbes det kontinuerlig med forbedring av prosesser. Videre ser selskapet på muligheter for videre vekst. Selskapets ledelse er derfor optimistiske til den fremtidige utviklingen.

### Forsikringsdekning

Selskapet har tegnet forsikring for styrets medlemmer og daglig leder for deres mulige ansvar overfor foretaket og tredjepersoner. Forsikringsdekningen er begrenset oppad til EUR 1.300.380 pr tilfelle.

### Resultatdisponering og utbyttegrunnlag

Disponeringen av årets resultat framgår av regnskapet, årets resultat overføres til annen egenkapital. Det avsettes for utbetaling av utbytte på MNOK 5. Beløpet overføres fra årets resultat og annen egenkapital.


Sandnes, 21.02.2024  
Styret i Kraft Finans AS



Geir Tjeltland  
styreleder




Bjørn Maaseide  
styremedlem




Sølvi M. Tonning  
styremedlem



Ronny Hansen  
styremedlem



Kurt Arne Rege Nilssen  
styremedlem



Sveinung Byberg  
daglig leder



# Årsregnskap 2023

## Kraft Finans AS

Resultatregnskap  
Balanse  
Noter til regnskapet

Org.nr.: 982 986 141



## Kraft Finans AS Resultatregnskap

Driftsinntekter og driftskostnader	Note	2023	2022
Salgsinntekt	2, 7	99 510 676	121 596 444
Annen driftsinntekt	2	0	43 200
<b>Sum driftsinntekter</b>		<b>99 510 676</b>	<b>121 639 644</b>
Lønnskostnad	3	71 420 540	80 220 510
Avskrivning av driftsmidler og immaterielle eiendeler	4	827 147	712 116
Annen driftskostnad	3, 5, 8	22 566 919	20 704 293
<b>Sum driftskostnader</b>		<b>94 814 606</b>	<b>101 636 919</b>
<b>Driftsresultat</b>		<b>4 696 070</b>	<b>20 002 725</b>
<b>Finansinntekter og finanskostnader</b>			
Annen renteinntekt		774 603	556 902
Annen finansinntekt		6 048	6 156
Annen rentekostnad		160 608	7 663
Annen finanskostnad		39 224	392 249
<b>Resultat av finansposter</b>		<b>580 819</b>	<b>163 145</b>
<b>Ordinært resultat før skattekostnad</b>		<b>5 276 889</b>	<b>20 165 870</b>
Skattekostnad på resultat	6	1 606 234	5 151 743
<b>Årsresultat</b>		<b>3 670 655</b>	<b>15 014 127</b>
<b>Overføringer</b>			
Avsatt til utbytte	13	5 000 000	6 000 000
Overført til/fra annen egenkapital	13	-1 329 345	9 014 127
<b>Sum overføringer</b>		<b>3 670 655</b>	<b>15 014 127</b>



## Kraft Finans AS Balanse pr 31.12

Eiendeler	Note	2023	2022
<b>Anleggsmidler</b>			
<b>Immaterielle eiendeler</b>			
Utsatt skattefordel	6	85 726	49 790
<b>Sum immaterielle eiendeler</b>		<b>85 726</b>	<b>49 790</b>
<b>Varige driftsmidler</b>			
Driftsløsøre, inventar o.a. utstyr	4	2 312 938	1 851 311
<b>Sum varige driftsmidler</b>		<b>2 312 938</b>	<b>1 851 311</b>
<b>Finansielle anleggsmidler</b>			
Investeringer i datterselskap	7	851 017	245 000
Lån til foretak i samme konsern		239 562	0
Andre langsiktige fordringer	9	33 000	33 000
<b>Sum finansielle anleggsmidler</b>		<b>1 123 579</b>	<b>278 000</b>
<b>Sum anleggsmidler</b>		<b>3 522 243</b>	<b>2 179 101</b>
<b>Omløpsmidler</b>			
<b>Fordringer</b>			
Kundefordringer	9, 10	13 995 568	6 252 351
Fordringer verdipapirforetak	9	15 834 912	19 481 018
Andre kortsiktige fordringer	8, 9	874 340	1 451 191
<b>Sum fordringer</b>		<b>30 704 820</b>	<b>27 184 561</b>
Bankinnskudd, kontanter o.l.	11, 12	23 802 982	39 215 577
<b>Sum omløpsmidler</b>		<b>54 507 802</b>	<b>66 400 138</b>
<b>Sum eiendeler</b>		<b>58 030 045</b>	<b>68 579 239</b>





**Kraft Finans AS**  
**Balanse pr 31.12**


Egenkapital og gjeld	Note	2023	2022
<b>Innskutt egenkapital</b>			
Aksjekapital	13, 14	2 128 285	2 128 285
Overkurs	13	11 729 280	11 729 280
Annen innskutt egenkapital	13	3 887 700	3 887 700
<b>Sum innskutt egenkapital</b>		<b>17 745 265</b>	<b>17 745 265</b>
Annen egenkapital	13	7 684 782	9 014 127
<b>Sum opptjent egenkapital</b>		<b>7 684 782</b>	<b>9 014 127</b>
<b>Sum egenkapital</b>		<b>25 430 047</b>	<b>26 759 392</b>
<b>Gjeld</b>			
<b>Kortsiktig gjeld</b>			
Leverandørgjeld		2 179 809	2 598 625
Betalbar skatt	6	1 642 170	5 104 905
Skyldig offentlige avgifter		5 224 883	5 035 849
Utbytte		5 000 000	6 000 000
Annen kortsiktig gjeld	3, 8	18 553 136	23 080 467
<b>Sum kortsiktig gjeld</b>		<b>32 599 998</b>	<b>41 819 847</b>
<b>Sum gjeld</b>		<b>32 599 998</b>	<b>41 819 847</b>
<b>Sum egenkapital og gjeld</b>		<b>58 030 045</b>	<b>68 579 239</b>


Sandnes, 21.02.2024  
Styret i Kraft Finans AS


  
Geir Tjølland  
styreleder

  
Bjørn Maaseide  
styremedlem

  
Kurt Arne Bege Nilssen  
styremedlem

  
Ronny Hansen  
styremedlem

  
Sølvi Marie Tonning  
styremedlem

  
Sveinung Byberg  
daglig leder



## Kraft Finans AS

### Kontantstrømoppstilling

	2023	2022
<b>Kontantstrømmer fra operasjonelle aktiviteter:</b>		
Årsresultat før skattekostnad	5 276 889	20 165 870
Periodens betalte skatt	-5 104 905	-3 167 587
Ordinære avskrivninger	827 147	712 116
Nedskrivning av varige driftsmidler og immaterielle eiendeler	0	0
Endring i kundefordringer	-4 097 111	-7 147 504
Endring i leverandørgjeld	-418 816	1 801 829
Endring i andre omløpsmidler og andre gjeldsposter	-4 001 008	8 665 337
<b>Netto kontantstrømmer fra operasjonelle aktiviteter</b>	<b>-7 517 804</b>	<b>21 030 061</b>
<b>Kontantstrømmer fra investeringsaktiviteter:</b>		
Utbetalinger ved kjøp av varige driftsmidler	-1 288 774	-716 717
Innbetalinger ved salg av aksjer og andeler i andre foretak	0	0
Utbetalinger ved kjøp av aksjer og andeler i andre foretak	-606 017	-175 000
<b>Netto kontantstrøm fra investeringsaktiviteter</b>	<b>-1 894 791</b>	<b>-891 717</b>
<b>Kontantstrømmer fra finansieringsaktiviteter:</b>		
Innbetalinger av egenkapital	0	0
Utbetaling av utbytte	-6 000 000	-10 000 000
<b>Netto kontantstrøm fra finansieringsaktiviteter</b>	<b>-6 000 000</b>	<b>-10 000 000</b>
Netto endring i bankinnskudd, kontanter og lignende	-15 412 595	10 138 344
Beholdning av bankinnskudd, kontanter og lignende pr 01.01.	39 215 577	29 077 233
<b>Beholdning av bankinnskudd, kontanter og lignende pr 31.12.</b>	<b>23 802 982</b>	<b>39 215 577</b>



## Kraft Finans AS

### Noter til regnskapet 2023

#### Note 1 Regnskapsprinsipper

Årsregnskapet er utarbeidet i samsvar med regnskapsloven av 1998 og god regnskapsskikk i Norge.

#### Inntekter

Inntektsføring skjer på slutningstidspunktet.

#### Hovedregel for vurdering og klassifisering av eiendeler og gjeld

Eiendeler bestemt til varig eie eller bruk er klassifisert som anleggsmidler. Andre eiendeler er klassifisert som omløpsmidler. Fordringer som skal tilbakebetales innen et år er klassifisert som omløpsmidler. Ved klassifisering av kortsiktig og langsiktig gjeld er tilsvarende kriterier lagt til grunn.

Omløpsmidler vurderes til laveste av anskaffelseskost og virkelig verdi.

Anleggsmidler vurderes til anskaffelseskost, men nedskrives til gjenvinnbart beløp dersom dette er lavere enn bokført verdi, og verdifallet forventes ikke å være forbigående. Gjenvinnbart beløp er det høyeste av netto salgsverdi og verdi i bruk. Verdi i bruk er nåverdi av fremtidige kontantstrømmer knyttet til eiendelen. Nedskrivningen reverseres når grunnlaget for nedskrivningen ikke lenger er til stede. Anleggsmidler med begrenset økonomisk levetid avskrives planmessig.

Utgifter til egen tilvirkning av immaterielle eiendeler balanseføres når det er sannsynlig at de fremtidige økonomiske fordelene knyttet til eiendelene vil tilflyte selskapet og anskaffelseskost kan måles pålitelig. Immaterielle eiendeler med begrenset økonomisk levetid avskrives planmessig. Immaterielle eiendeler nedskrives til gjenvinnbart beløp dersom de forventede økonomiske fordelene ikke dekker balanseført verdi.

#### Fordringer

Kundefordringer og andre fordringer er oppført til pålydende etter fradrag for avsetning til forventet tap. Avsetning til tap gjøres på grunnlag av en individuell vurdering av de enkelte fordringer. I tillegg gjøres det for øvrige kundefordringer en uspesifisert avsetning for å dekke antatt tap.

#### Bankinnskudd og kontanter

Bankinnskudd, kontanter og lignende inkluderer kontanter, bankinnskudd og andre betalingsmidler med forfallsdato som er kortere enn tre måneder fra anskaffelse.

#### Valuta

Pengeposter i utenlandsk valuta vurderes etter kursen på ved regnskapsårets slutt. Agio er inkludert i andre finansinntekter og disagio er inkludert i andre finanskostnader.

#### Skatter

Skattekostnaden sammenstilles med regnskapsmessig resultat før skatt. Skatt knyttet til egenkapitaltransaksjoner, for eksempel konsernbidrag, føres mot egenkapitalen.

Skattekostnaden består av betalbar skatt (skatt på årets direkte skattepliktige inntekt) og endring i netto utsatt skatt. Skattekostnaden fordeles på ordinært resultat og virkning av prinsippendring og korrigering av feil i henhold til skattegrunnlaget. Utsatt skatt og utsatt skattefordel er presentert netto i balansen. Utsatt skatt på merverdier i forbindelse med oppkjøp av datterselskap blir ikke utlignet.

#### Kontantstrømoppstilling

Kontantstrømoppstilling er utarbeidet etter den indirekte metoden.



## Kraft Finans AS

### Noter til regnskapet 2023

#### Note 2 Driftsinntekter

	2023	2022
<b>Driftsinntektene består av:</b>		
Porteføljeforvaltning	59 013 021	36 202 469
Eiendomsfond	7 357 800	43 460 854
Corporate	12 431 561	28 862 882
Kraft Global	1 452 074	2 049 294
Kraft Høyrente	11 403 030	10 058 823
Kraft Nordic	7 745 522	569 534
Leieinntekter	0	43 200
Annet	107 668	392 588
<b>Sum</b>	<b>99 510 676</b>	<b>121 639 644</b>

Rådgivningshonorarer kommer stort sett fra privatpersoner og er salg i Norge.

Selskapets resultat etter skatt utgjør 0,05% av forvaltet kapital pr 31.12.2023.

#### Note 3 Lønnskostnader og ytelser, godtgjørelser til daglig leder, styret og revisor

Lønnskostnader	2023	2022
Lønninger	54 491 328	64 240 594
Arbeidsgiveravgift og finansskatt	12 785 336	10 910 275
Pensjonskostnader	3 051 520	2 450 369
Andre ytelser	1 092 356	2 619 272
<b>Sum</b>	<b>71 420 540</b>	<b>80 220 510</b>

Selskapet har i 2023 sysselsatt 44 årsverk.

#### Pensjonsforpliktelser

Selskapet er pliktig til å ha tjenestepensjonsordning etter lov om obligatorisk tjenestepensjon. Selskapets pensjonsordninger tilfredsstiller kravene i denne lov.

Innskuddsplanene i 2023 omfattet alle ansatte og utgjorde 5 % av lønn mellom 1G og 7,1G og 7% av lønn mellom 7,1G og 12G. Per 31.12.23 var det 47 medlemmer i ordningen.

Kostnadsført innskudd utgjorde NOK 3 051 520 og NOK 2 450 369 i henholdsvis 2023 og 2022 .

Ytelser til ledende personer	Daglig leder	Styret
Lønn	2 241 923	330 000
Pensjonskostnader	97 734	0
Annen godtgjørelse	11 076	0
<b>Sum</b>	<b>2 350 733</b>	<b>330 000</b>

Administrerende direktør har en avtale om diskresjonær bonus. Selskapets ansatte har ordinære bonusavtaler med ramme fastsatt årlig, avhengig av stilling. For ledende ansatte er denne oppad begrenset til 100% av grunnlønnen. Estimert opptjent bonus kostnadsføres løpende.

Bonus til ansatte som er definert som ledende ansatte er underlagt godtgjørelsesreglene i finansforetaksforskriften kapittel 15, og deler av denne bonusen er underlagt regler om bindingstid og mulig tilbakekalling. Selskapet har per balansedato avsatt 4 016 037 kroner til fremtidige bonusutbetalinger til ledende ansatte.

Det er ikke stillet lån eller sikkerhet til ledende personer i selskapet.



## Kraft Finans AS

### Noter til regnskapet 2023

<b>Kostnadsført honorar til revisor eks mva:</b>	<b>2023</b>	<b>2022</b>
Lovpålagt revisjon	280 550	241 040
Regnskapsteknisk bistand	79 125	20 500
Andre attestasjonstjenester	119 482	67 780
Andre tjenester utenfor revisjon	27 376	0
Skatterådgivning- teknisk oppsett av ligningspapirer	30 625	20 500
<b>Sum</b>	<b>537 158</b>	<b>349 820</b>

#### Note 4 Anleggsmidler

	<b>Konsesjoner, datasystem mv.</b>	<b>Driftsløsøre, inventar mv.</b>	<b>Sum</b>
Anskaffelseskost pr. 01.01.23	1 905 060	3 860 065	5 765 125
+ Tilgang kjøpte driftsmidler		1 288 774	1 288 774
<b>= Anskaffelseskost 31.12.23</b>	<b>1 905 060</b>	<b>5 148 839</b>	<b>7 053 899</b>
Akkumulerte avskrivninger 31.12.23	1 905 060	2 809 192	4 714 252
+ Akkumulerte nedskrivninger 31.12.23		26 709	26 709
= Av- og nedskrivninger pr. 31.12.23	1 905 060	2 835 901	4 740 961
<b>= Bokført verdi 31.12.23</b>	<b>0</b>	<b>2 312 938</b>	<b>2 312 938</b>
Årets ordinære avskrivninger		827 147	827 147
Økonomisk levetid	3 år	3-5 år	
Avskrivningsplan	Linær	Linær	

#### Note 5 Leieavtaler

	<b>2023</b>	<b>2022</b>
Årlig leie operasjonelle husleieavtaler	4 493 012	4 804 260
Årlig leie av serverplass	915 990	586 473
Årlig leie av andre leieavtaler	120 401	1 276 956
<b>Sum</b>	<b>5 529 403</b>	<b>6 667 689</b>

Husleieavtaler gjelder flere lokasjoner og leieperioden strekker seg fra 3 måneder til 4 år.

Leie av serverplass har gjenværende leieperiode på inntil 2 år.

Andre mindre leieavtaler har gjenværende leieperiode på 1-3 år.



Kraft Finans AS  
Noter til regnskapet 2023

Note 6 Skatt

<b>Årets skattekostnad</b>	<b>2023</b>	<b>2022</b>
Resultatført skatt på ordinært resultat:		
Betalbar skatt	1 642 170	5 104 905
Endring i utsatt skattefordel	-35 936	46 838
<b>Skattekostnad ordinært resultat</b>	<b>1 606 234</b>	<b>5 151 743</b>
Skattepliktig inntekt:		
Resultat før skatt	5 276 889	20 165 870
Permanente forskjeller	1 148 047	441 104
Endring i midlertidige forskjeller	143 745	-187 353
<b>Skattepliktig inntekt</b>	<b>6 568 681</b>	<b>20 419 621</b>
Betalbar skatt i balansen:		
Betalbar skatt på årets resultat	1 642 170	5 104 905
<b>Sum betalbar skatt i balansen</b>	<b>1 642 170</b>	<b>5 104 905</b>

Skatteeffekten av midlertidige forskjeller som har gitt opphav til utsatt skatt og utsatte skattefordeler, spesifisert på typer av midlertidige forskjeller

	<b>2023</b>	<b>2022</b>	<b>Endring</b>
Varige driftsmidler	-342 905	-199 160	143 745
<b>Sum</b>	<b>-342 905</b>	<b>-199 160</b>	<b>143 745</b>
<b>Grunnlag for utsatt skattefordel</b>	<b>-342 905</b>	<b>-199 160</b>	<b>143 745</b>
<b>Utsatt skattefordel (25 %)</b>	<b>-85 726</b>	<b>-49 790</b>	<b>35 936</b>



## Kraft Finans AS

### Noter til regnskapet 2023

#### Note 7 Datterselskap, tilknyttet selskap m.v.

Firma	Anskaffelses- kost	Bokført verdi	Eierandel	Stemme- andel
Kraft Finans Prosjekt 23 AS	35 000	35 000	100%	100%
Kraft Finans Prosjekt 24 AS	35 000	35 000	100%	100%
Kraft Finans Prosjekt 25 AS	35 000	35 000	100%	100%
Kraft Finans Prosjekt 26 AS	35 000	35 000	100%	100%
Bindrs. Io AS	697 236	697 236	51%	51%
Aktiverte kjøpsomkostninger	13 781	13 781		

Selskap	Årsresultat 2023	Egenkapital pr 31.12.23
Kraft Finans Prosjekt 23 AS	-738	28 478
Kraft Finans Prosjekt 24 AS	-263	28 953
Kraft Finans Prosjekt 25 AS	-263	28 953
Kraft Finans Prosjekt 26 AS	-119	29 335
Bindrs. Io AS	-441	5 980 998

Med unntak av Bindrs. Io AS så er selskapene i midlertidig eie og det foretas ikke konsolidering.

Vesentlige transaksjoner mellom Kraft Finans AS og selskapets døtre:

Selskap	
Kraft Finans Prosjektselskap	1 243 004

#### Note 8 Mellomværende med nærstående parter

Det er ikke ytt lån til nærstående parter pr 31.12.23. Forskudd på lønn og skyldig lønn til nærstående pr 31.12.23 utgjør:

	Annen kortsiktig fordring		Annen kortsiktig gjeld	
	2023	2022	2023	2022
Aksjonærer	0	36 000	0	11 073 110
Øvrige ansatte	0	0	0	5 074 980
<b>Sum</b>	<b>0</b>	<b>36 000</b>	<b>0</b>	<b>16 148 090</b>

Selskapet har en avtale om leveranse av ytelser av hovedaksjonær Bjørn Maaseide. I 2023 er det betalt kr 1 250 000 inkl mva for disse ytelsene. Selskapet leverer også forvaltningstjenester til ordinære vilkår til styremedlem Bjørn Maaseide.

#### Note 9 Fordringer med forfall senere enn ett år

Selskapet har ikke fordringer med forfall senere enn ett år i 2023 eller 2022. Langsiktige fordringer består av depositum.



## Kraft Finans AS

### Noter til regnskapet 2023

#### Note 10 Tap på fordringer

Selskapet har kr 0 i avsetning for tap på krav pr 31.12. I 2023 har selskapet ikke kostnadsført konstaterte tap på krav. Selskapet har ikke utestående krav over 30 dager pr 31.12.23.

#### Note 11 Bankinnskudd

Innestående midler på skattetrekkskonto (bundne midler) er på kr. 786 774.

#### Note 12 Klientmidler

Selskapet har klientmidler for oppbevaring i 2023.

	2023	2022
Klientmidler	34 898 116	28 670 639
Klientansvar	34 523 376	28 645 918
Forskjell klientmidler og klientansvar	374 740	24 721

Forskjellen mellom klientmidler og klientansvar er renter som pt tidspunkt ikke er fordelt.

#### Note 13 Egenkapital

	Aksjekapital	Overkurs	Annen Innskutt egenkapital	Annen egenkapital	Sum egenkapital
Pr. 31.12.2022	2 128 285	11 729 280	3 887 700	9 014 127	26 759 392
Endringer ført mot EK				0	0
<b>Pr 01.01.2023</b>	<b>2 128 285</b>	<b>11 729 280</b>	<b>3 887 700</b>	<b>9 014 127</b>	<b>26 759 392</b>
Årets resultat				3 670 655	3 670 655
Utbytte				-5 000 000	-5 000 000
<b>Pr 31.12.2023</b>	<b>2 128 285</b>	<b>11 729 280</b>	<b>3 887 700</b>	<b>7 684 782</b>	<b>25 430 047</b>



## Kraft Finans AS

### Noter til regnskapet 2023

#### Note 14 Aksjonærer

Aksjekapitalen i Kraft Finans AS pr. 31.12 består av:

	Antall	Pålydende	Bokført
Ordinære aksjer	44 449 573	0,047881	2 128 285
Sum	44 449 573		2 128 285

#### Eierstruktur

De største aksjonærene i % pr. 31.12 var:

	Ordinære	Eierandel	Stemmeandel
BFBK Finans AS	19 968 472	44,9	44,9
Byberg Consulting AS	4 073 402	9,2	9,2
Solbu Holding AS	3 065 835	6,9	6,9
Kari Bjerk	2 977 407	6,7	6,7
Sveinung Byberg	2 695 143	6,1	6,1
Norsk Vindpro AS	2 210 828	5,0	5,0
ERK AS	1 776 767	4,0	4,0
Morten Aune	945 488	2,1	2,1
Ronny Hansen	666 743	1,5	1,5
Stian Pedersen	643 082	1,4	1,4
Kristoffer Bråten	550 000	1,2	1,2
Anders Løvseth	535 000	1,2	1,2
John Jørgenvåg	489 625	1,1	1,1
Vegard Fagerjord	459 026	1,0	1,0
Kim Barosen	444 676	1,0	1,0
KA WE AS	444 496	1,0	1,0
<b>Totalt antall aksjer</b>	<b>41 945 990</b>	<b>94,4</b>	<b>94,4</b>
Sum øvrige	2 503 583	5,6	5,6
<b>Totalt antall aksjer</b>	<b>44 449 573</b>	<b>100</b>	<b>100</b>

Aksjer eiet av medlemmer i styret og daglig leder:

Navn	Verv	Ordinære
Bjørn Maaseide	Styremedlem	19 968 472
Ronny Hansen	Styremedlem	3 732 578
Kurt Arne Rege Nilssen	Styremedlem	86 264
Sveinung Byberg	Daglig leder	6 768 545
<b>Totalt antall aksjer</b>		<b>30 555 859</b>



## Kraft Finans AS

### Noter til regnskapet 2023

#### Note 15 Kapitaldekning

Selskapet er underlagt krav til kapitaldekning i tråd med kapitalkravforskriften og rundskriv fra Finanstilsynet. Selskapet skal på generelt grunnlag beregne kapitalkrav basert på eventuell kredit- og markedsrisiko, samt operasjonell risiko i form av kapitalkrav basert på 25% av fjorårets faste kostnader. Videre presiserer Finanstilsynets rundskriv 10/2014 at om verdipapirforetakets styre beslutter et budsjett for kommende år som innebærer faste kostnader som avviker med enn 20 % sammenlignet med fjorårets faste kostnader, så er det dette budsjettet som skal legges til grunn i beregningen av kapitalkrav for kommende år.

<b>Ansvarlig kapital</b>	<b>01.01.24</b>	<b>31.12.23</b>	<b>31.12.22</b>
Innbetalt aksjekapital		2 128 285	2 128 285
Annen innskutt kapital		3 887 700	3 887 700
Overkurs		11 729 280	11 729 280
Annen egenkapital		7 684 782	9 014 127
<b>Kjernekapital</b>		<b>25 430 047</b>	<b>26 759 392</b>
Tilleggskapital, ansvarlig lånekapital		0	0
<b>Ansvarlig kapital</b>		<b>25 430 047</b>	<b>26 759 392</b>
Risikovektet beregningsgrunnlag (25%*12,5)	265 376 519	248 567 957	184 621 772
Kapitaldekningsprosent	9,58 %	10,23 %	14,49 %

Selskapets kapitalkrav for 2023 er på kr. 19 885 437. Til sammenligning var kapitalkravet for 2022 på kr. 14 769 742. Beregningsgrunnlaget for selskapets kapitalkrav fremkommer som følger:

<b>Beregning for risikovektet beregningsgrunnlag</b>	<b>31.12.23</b>	<b>31.12.22</b>
Sum inntekter	99 510 676	121 639 644
Fradrag for følgende poster:		
Negativt (+)/ positivt (-) resultat før skatt	-5 276 889	-20 165 870
Variable vederlag	-9 313 301	-21 932 028
Sum faste kostnader	84 920 486	79 541 746
<b>Kapitalkrav(25% av faste kostnader)</b>	<b>21 230 122</b>	<b>19 885 437</b>

#### Note 16 Markeds- og likviditetsrisiko

Selskapet har ingen balanseførte finansielle instrumenter. Markedet for selskapets tjenester og produkter er påvirket av konjunktursvingninger ved at etterspørselen etter de forskjellige forretningsområdene vil bli påvirket av endringer i rentenivå samt kurssvingninger i de respektive deler av finansmarkedet.

Selskapet har tilfredsstillende likviditet. Selskapets likvide midler består kun av bankinnskudd i norske kroner.