



ÅRSREGNSKAPET FOR REGNSKAPSÅRET 2021 - GENERELL INFORMASJON

Enheten

Organisasjonsnummer: 997 181 735
Organisasjonsform: Aksjeselskap
Foretaksnavn: MPG INVEST AS
Forretningsadresse: Røyseveien 388
3530 RØYSE

Regnskapsår

Årsregnskapets periode: 01.01.2021 - 31.12.2021

Konsern

Morselskap i konsern: Nei

Regnskapsregler

Regler for små foretak benyttet: Ja
Benyttet ved utarbeidelsen av årsregnskapet til selskapet: Regnskapslovens alminnelige regler

Årsregnskapet fastsatt av kompetent organ

Bekreftet av representant for selskapet: Anders Mikael Vik
Dato for fastsettelse av årsregnskapet: 30.06.2022

Grunnlag for avgivelse

År 2021: Årsregnskapet er elektronisk innlevert
År 2020: Tall er hentet fra elektronisk innlevert årsregnskap fra 2021

Det er ikke krav til at årsregnskapet m.v. som sendes til Regnskapsregisteret er undertegnet. Kontrollen på at dette er utført ligger hos revisor/enhetens øverste organ. Sikkerheten ivaretas ved at innsender har rolle/rettighet for innsending av årsregnskapet via Altinn, og ved at det bekreftes at årsregnskapet er fastsatt av kompetent organ.

Brønnøysundregistrene, 18.07.2023



Resultatregnskap

Beløp i: NOK	Note	2021	2020
RESULTATREGNSKAP			
Kostnader			
Lønnskostnad	1		
Annen driftskostnad	1	23 634	19 389
Sum kostnader		23 634	19 389
Driftsresultat		-23 634	-19 389
Finansinntekter og finanskostnader			
Annen renteinntekt			1
Annen finansinntekt	2	14 319	23 555
Verdiøkning markedsbaserte omløpsmidler	2	62 096	
Sum finansinntekter		76 415	23 556
Nedskrivning av finansielle eiendeler	3	581 841	32 356
Annen rentekostnad		31 678	31 000
Annen finanskostnad	2	56 443	
Sum finanskostnader		669 962	63 356
Netto finans		-593 548	-39 800
Ordinært resultat før skattekostnad	4	-617 182	-59 189
Skattekostnad på ordinært resultat	4		
Ordinært resultat etter skattekostnad		-617 182	-59 189
Årsresultat		-617 182	-59 189
Årsresultat etter minoritetsinteresser		-617 182	-59 189
Totalresultat		-617 182	-59 189
Overføringer og disponeringer			
Udekket tap	5	-617 182	-59 189
Sum overføringer og disponeringer		-617 182	-59 189



Balanse

Beløp i: NOK	Note	2021	2020
BALANSE - EIENDELER			
Anleggsmidler			
Immaterielle eiendeler			
Utsatt skattefordel	4		
Finansielle anleggsmidler			
Investeringer i aksjer og andeler	3	4 834	586 675
Sum finansielle anleggsmidler		4 834	586 675
Sum anleggsmidler		4 834	586 675
Omløpsmidler			
Varer			
Investeringer			
Markedsbaserte aksjer	2	53 399	42 374
Sum investeringer		53 399	42 374
Bankinnskudd, kontanter og lignende			
Bankinnskudd, kontanter o.l.		45 929	61 295
Sum bankinnskudd, kontanter og lignende		45 929	61 295
Sum omløpsmidler		99 328	103 669
SUM EIENDELER		104 162	690 343
BALANSE - EGENKAPITAL OG GJELD			
Egenkapital			
Innskutt egenkapital			
Aksjekapital	6	100 000	100 000
Beholdning av egne aksjer	6		
Sum innskutt egenkapital		100 000	100 000
Opptjent egenkapital			



Balanse

Beløp i: NOK	Note	2021	2020
Annen egenkapital	7		
Udekket tap		1 217 734	600 553
Sum opptjent egenkapital		-1 217 734	-600 553
Sum egenkapital	5	-1 117 734	-500 553
Gjeld			
Langsiktig gjeld			
Utsatt skatt	4		
Annen langsiktig gjeld			
Øvrig langsiktig gjeld	8	1 025 800	1 025 800
Sum annen langsiktig gjeld		1 025 800	1 025 800
Sum langsiktig gjeld		1 025 800	1 025 800
Kortsiktig gjeld			
Betalbar skatt	4		
Annen kortsiktig gjeld	8	196 096	165 096
Sum kortsiktig gjeld		196 096	165 096
Sum gjeld		1 221 896	1 190 896
SUM EGENKAPITAL OG GJELD		104 162	690 343



Brønnøysundregistrene

ÅRSREGNSKAP FOR REGNSKAPSÅRET 2021 - GENERELL INFORMASJON

Journalnummer: 2022 598489

Enheten

Organisasjonsnummer: 997 181 735
Organisasjonsform: Aksjeselskap
Foretaksnavn: MPG INVEST AS
Forretningsadresse: Røyseveien 388
3530 RØYSE

Regnskapsår

Årsregnskapets periode: 01.01.2021 - 31.12.2021

Konsern

Morselskap i konsern: Nei

Regnskapsregler

Regler for små foretak benyttet: Ja
Benyttet ved utarbeidelsen av
årsregnskapet til selskapet: Regnskapslovens alminnelige regler

Årsregnskapet fastsatt av kompetent organ

Bekreftet av representant for selskapet: Anders Mikael Vik
Dato for fastsettelse av årsregnskapet: 30.06.2022

Revisjon

Selskapet har besluttet at årsregnskapet
ikke skal revideres: Ja
Årsregnskapet er utarbeidet av ekstern
autorisert regnskapsfører: Ja
Ekstern autorisert regnskapsfører har i
løpet av regnskapsåret bistått ved den
løpende regnskapsføringen eller utført
andre tjenester for selskapet enn å
utarbeide årsregnskapet: Ja

Grunnlag for avgivelse

År 2021: Årsregnskap er elektronisk innlevert.
År 2020: Tall er hentet fra elektronisk innlevert årsregnskap fra 2021.

Det er ikke krav til at årsregnskapet m.v. som sendes til Regnskapsregisteret er undertegnet. Kontrollen på at dette er utført ligger hos revisor/enhetens øverste organ. Sikkerheten ivaretas ved at innsender har rolle/rettighet for innsending av årsregnskapet via Altinn, og ved at det bekreftes at årsregnskapet er fastsatt av kompetent organ.

Brønnøysundregistrene, 04.07.2022

Brønnøysundregistrene
Postadresse: Postboks 900, 8910 Brønnøysund
Telefon: 75 00 75 00
E-post: firmapost@brreg.no Internett: www.brreg.no
Organisasjonsnummer: 974 760 673



Organisasjonsnr: 997 181 735
MPG INVEST AS

RESULTATREGNSKAP

Beløp i: NOK	Note	2021	2020
RESULTATREGNSKAP			
Kostnader			
Lønnskostnad	1		
Annen driftskostnad	1	23 634	19 389
Sum kostnader		23 634	19 389
Driftsresultat		-23 634	-19 389
Finansinntekter og finanskostnader			
Annen renteinntekt			1
Annen finansinntekt	2	14 319	23 555
Verdiøkning markedsbaserte omløpsmidler	2	62 096	
Sum finansinntekter		76 415	23 556
Nedskrivning av finansielle eiendeler	3	581 841	32 356
Annen rentekostnad		31 678	31 000
Annen finanskostnad	2	56 443	
Sum finanskostnader		669 962	63 356
Netto finans		-593 548	-39 800
Ordinært resultat før skattekostnad	4	-617 182	-59 189
Skattekostnad på ordinært resultat	4		
Ordinært resultat etter skattekostnad		-617 182	-59 189
Årsresultat		-617 182	-59 189
Årsresultat etter minoritetsinteresser		-617 182	-59 189
Totalresultat		-617 182	-59 189
Overføringer og disponeringer			
Udekket tap	5	-617 182	-59 189
Sum overføringer og disponeringer		-617 182	-59 189



Organisasjonsnr: 997 181 735
MPG INVEST AS

BALANSE

Beløp i: NOK

	Note	2021	2020
--	------	------	------

BALANSE - EIENDELER

Anleggsmidler

Immaterielle eiendeler

Utsatt skattefordel 4

Finansielle anleggsmidler

Investeringer i aksjer og
andeler 3

4 834

586 675

Sum finansielle
anleggsmidler

4 834

586 675

Sum anleggsmidler

4 834

586 675

Omløpsmidler

Varer

Investeringer

Markedsbaserte aksjer 2
Sum investeringer

53 399

42 374

53 399

42 374

Bankinnskudd, kontanter og lignende

Bankinnskudd, kontanter o.
l.

45 929

61 295

Sum bankinnskudd,
kontanter og lignende

45 929

61 295

Sum omløpsmidler

99 328

103 669

SUM EIENDELER

104 162

690 343

BALANSE - EGENKAPITAL OG GJELD

Egenkapital

Innskutt egenkapital

Aksjekapital 6
Beholdning av egne aksjer 6

100 000

100 000

Sum innskutt egenkapital

100 000

100 000

Opptjent egenkapital

Annen egenkapital 7
Udekket tap

1 217 734

600 553

Sum opptjent egenkapital

-1 217 734

-600 553

Sum egenkapital

5

-1 117 734

-500 553

Gjeld



Langsiktig gjeld			
Utsatt skatt	4		
Annen langsiktig gjeld			
Øvrig langsiktig gjeld	8	1 025 800	1 025 800
Sum annen langsiktig gjeld		1 025 800	1 025 800
Sum langsiktig gjeld		1 025 800	1 025 800
Kortsiktig gjeld			
Betalbar skatt	4		
Annen kortsiktig gjeld	8	196 096	165 096
Sum kortsiktig gjeld		196 096	165 096
Sum gjeld		1 221 896	1 190 896
SUM EGENKAPITAL OG GJELD		104 162	690 343



Organisasjonsnr: 997 181 735
MPG INVEST AS

NOTEOPPLYSNINGER - SELSKAP - alle poster oppgitt i hele tall

Note

Antall aksjer og aksjeeiere

Note

Antall årsverk i regnskapsåret

Virksomheten har hatt følgende antall årsverk:
0.00

Omløpsmidler Startdato Sluttdato Endring

Skattemessig fremf.undersk. Startdato Sluttdato Endring

Kortsiktig gjeld Startdato Sluttdato Endring



ÅRSREGNSKAP 2021

MPG INVEST AS 997 181 735

Resultatregnskap
Balanse
Noter til regnskapet

Utarbeidet av:





Resultatregnskap

MPG INVEST AS

Driftsinntekter og driftskostnader	Note	2021	2020
Annen driftskostnad	1	23 634	19 389
Sum driftskostnader		23 634	19 389
Driftsresultat		-23 634	-19 389
Finansinntekter og finanskostnader			
Annen renteinntekt		0	1
Annen finansinntekt	2	14 319	23 555
Verdiøkning markedsbaserte omløpsmidler	2	62 096	0
Nedskrivning av finansielle eiendeler	3	581 841	32 356
Annen rentekostnad		31 678	31 000
Annen finanskostnad	2	56 443	0
Resultat av finansposter		-593 548	-39 800
Ordinært resultat før skattekostnad	4	-617 182	-59 189
Ordinært resultat		-617 182	-59 189
Årsresultat		-617 182	-59 189
Overføringer			
Overført til udekket tap	5	617 182	59 189
Sum overføringer		-617 182	-59 189



Balanse MPG INVEST AS

Eiendeler	Note	2021	2020
Anleggsmidler			
Finansielle anleggsmidler			
Investeringer i aksjer og andeler	3	4 834	586 675
Sum finansielle anleggsmidler		4 834	586 675
Sum anleggsmidler		4 834	586 675
Omløpsmidler			
Investeringer			
Markedsbaserte aksjer	2	53 399	42 374
Sum investeringer		53 399	42 374
Bankinnskudd, kontanter o.l.		45 929	61 295
Sum omløpsmidler		99 328	103 669
Sum eiendeler		104 162	690 343



Balanse MPG INVEST AS

Egenkapital og gjeld	Note	2021	2020
Innskutt egenkapital			
Aksjekapital	6	100 000	100 000
Sum innskutt egenkapital		100 000	100 000
Opptjent egenkapital			
Udekket tap		-1 217 734	-600 553
Sum opptjent egenkapital		-1 217 734	-600 553
Sum egenkapital	5	-1 117 734	-500 553
Gjeld			
Annen langsiktig gjeld			
Øvrig langsiktig gjeld	8	1 025 800	1 025 800
Sum annen langsiktig gjeld		1 025 800	1 025 800
Kortsiktig gjeld			
Annen kortsiktig gjeld	8	196 096	165 096
Sum kortsiktig gjeld		196 096	165 096
Sum gjeld		1 221 896	1 190 896
Sum egenkapital og gjeld		104 162	690 343

Røyse, 30.06.2022
Styret i MPG INVEST AS

Anders Mikael Vik
styreleder



Regnskapsprinsipper

Årsregnskapet er satt opp i samsvar med regnskapsloven og NRS 8 - God regnskapsskikk for små foretak. Hele aksjekapitalen er tapt, og styret jobber med å bedre inntjeningen. Selskapet har et urealisert tap på en aksjepost som er en av grunnene til det negative resultatet. Forutsetning om fortsatt drift er lagt til grunn ved avleggelse av årsregnskapet.

Skatt

Skattekostnaden i resultatregnskapet omfatter både periodens betalbare skatt og endring i utsatt skatt. Utsatt skatt er beregnet med 22 % på grunnlag av de midlertidige forskjeller som eksisterer mellom regnskapsmessige og skattemessige verdier, samt ligningsmessig underskudd til fremføring ved utgangen av regnskapsåret. Skatteøkende og skattereduserende midlertidige forskjeller som reverseres eller kan reverseres i samme periode er utlignet og nettoført.

Klassifisering og vurdering av anleggsmidler

Anleggsmidler omfatter eiendeler bestemt til varig eie og bruk. Anleggsmidler er vurdert til anskaffelseskost. Varige driftsmidler balanseføres og avskrives over driftsmidlets økonomiske levetid. Avskrivningsperioden for fast eiendom anskaffet etter 2009 er dekomponert i en del som gjelder råbygget og en del som gjelder faste tekniske installasjoner. Varige driftsmidler nedskrives til gjenvinnbart beløp ved verdifall som forventes ikke å være forbigående. Gjenvinnbart beløp er det høyeste av netto salgsverdi og verdi i bruk. Verdi i bruk er nåverdi av fremtidige kontantstrømmer knyttet til eiendelen. Nedskrivningen reverseres når grunnlaget for nedskrivningen ikke lenger er til stede.

Klassifisering og vurdering av omløpsmidler

Omløpsmidler og kortsiktig gjeld omfatter normalt poster som forfaller til betaling innen ett år etter balansedagen, samt poster som knytter seg til varekretsløpet. Omløpsmidler vurderes til laveste verdi av anskaffelseskost og virkelig verdi.

Fordringer

Kundefordringer og andre fordringer oppføres til pålydende etter fradrag for avsetning til forventet tap. Avsetning til tap gjøres på grunnlag av en individuell vurdering av de enkelte fordringene.



Note 1 Lønnskostnader og ytelser, godtgjørelser til daglig leder, styret og revisor

Selskapet har i 2021 sysselsatt 0 årsverk.

Selskapet har ikke hatt kostnader til lønn i 2020, og er derfor ikke pliktig til å ha tjenestepensjonsordning etter lov om obligatorisk tjenestepensjon.

Note 2 Markedsbaserte verdipapirer

	Anskaffelses kost	Markeds verdi	Balansført verdi
Omløpsmidler	60 880	72 033	53 399

Note 3 Investeringer i aksjer og andeler

Spesifikasjon	Anskaffelseskost	Markedsverdi
Aksjer - Art and Theory Stockholm AB	4 834	4 834
Aksjer - AT Distribution AB	547 309	0
Sum	552 142	4 834

Note 4 Skatt

Årets skattekostnad	2021	2020
Resultatført skatt på ordinært resultat:		
Betalbar skatt	0	0
Endring i utsatt skattefordel	0	0
Skattekostnad ordinært resultat	0	0

Skattepliktig inntekt:		
Ordinært resultat før skatt	-617 182	-59 189
Permanente forskjeller	561 821	8 818
Skattepliktig inntekt	-55 360	-50 371

Betalbar skatt i balansen:		
Betalbar skatt på årets resultat	0	0
Sum betalbar skatt i balansen	0	0

Skatteeffekten av midlertidige forskjeller og underskudd til fremføring som har gitt opphav til utsatt skatt og utsatte skattefordeler, spesifisert på typer av midlertidige forskjeller

	2021	2020	Endring
Akkumulert fremførbart underskudd	-273 315	-217 955	55 360
Inngår ikke i beregningen av utsatt skatt	273 315	217 955	-55 360
Utsatt skattefordel (22 %)	0	0	0

I henhold til God regnskapsskikk for små foretak balanseføres ikke utsatt skattefordel.

Utarbeidet av ECIT



Note 5 Egenkapital

	Aksjekapital	Annen egenkapital	Sum egenkapital
Egenkapital pr. 01.01.2021	100 000	-600 553	-500 553
Årets resultat		-617 182	-617 182
Pr. 31.12.2021	100 000	-1 217 734	-1 117 734

Note 6 Aksjonærer

Aksjekapitalen i MPG INVEST AS pr. 31.12 består av:

	Antall	Pålydende	Bokført
Ordinære aksjer	100	1 000,0	100 000
Sum	100		100 000

Eierstruktur

De største aksjonærene i % pr. 31.12 var:

	Ordinære	Eierandel
Anders Mikael Vik	100	100,0

Aksjer og opsjoner eiet av medlemmer i styret og daglig leder:

Navn	Verv	Ordinære
Anders Mikael Vik	styreleder	100
Totalt antall aksjer		100

Note 7 Fortsatt drift

Resultatet for 2021 viser et underskudd på kr. -617 182 etter skatt, mot kr. -59 189 i 2020. Underskuddet i år skyldes i hovedsak nedskrivningen av aksjene i AT Distribusjon da selskapet har avvirket majoriteten av sin virksomhet og solgt eiendeler. NFF Nordic AB har sagt seg enig i å konvertere sin utestående fordring til aksjekapital inneværende år. Styret vurderer at forutsetningene for fortsatt drift er til stede og legger det til grunn for sin virksomhet.

Note 8 Annen kortsiktig og langsiktig gjeld

Postene består av gjeld til NFF Nordic AB og A. M. Vik & Co AS samt påløpte renter på disse lånene.



ÅRSREGNSKAP 2021

MPG INVEST AS 997 181 735

Resultatregnskap
Balanse
Noter til regnskapet

Utarbeidet av:





Resultatregnskap

MPG INVEST AS

Driftsinntekter og driftskostnader	Note	2021	2020
Annen driftskostnad	1	23 634	19 389
Sum driftskostnader		23 634	19 389
Driftsresultat		-23 634	-19 389
Finansinntekter og finanskostnader			
Annen renteinntekt		0	1
Annen finansinntekt	2	14 319	23 555
Verdiøkning markedsbaserte omløpsmidler	2	62 096	0
Nedskrivning av finansielle eiendeler	3	581 841	32 356
Annen rentekostnad		31 678	31 000
Annen finanskostnad	2	56 443	0
Resultat av finansposter		-593 548	-39 800
Ordinært resultat før skattekostnad	4	-617 182	-59 189
Ordinært resultat		-617 182	-59 189
Årsresultat		-617 182	-59 189
Overføringer			
Overført til udekket tap	5	617 182	59 189
Sum overføringer		-617 182	-59 189



BankID Signing
Anders Mikael Vik
2022-06-30

Balanse MPG INVEST AS

Eiendeler	Note	2021	2020
Anleggsmidler			
Finansielle anleggsmidler			
Investeringer i aksjer og andeler	3	4 834	586 675
Sum finansielle anleggsmidler		4 834	586 675
Sum anleggsmidler		4 834	586 675
Omløpsmidler			
Investeringer			
Markedsbaserte aksjer	2	53 399	42 374
Sum investeringer		53 399	42 374
Bankinnskudd, kontanter o.l.		45 929	61 295
Sum omløpsmidler		99 328	103 669
Sum eiendeler		104 162	690 343

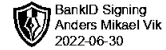


Balanse MPG INVEST AS

Egenkapital og gjeld	Note	2021	2020
Innskutt egenkapital			
Aksjekapital	6	100 000	100 000
Sum innskutt egenkapital		100 000	100 000
Opptjent egenkapital			
Udekket tap		-1 217 734	-600 553
Sum opptjent egenkapital		-1 217 734	-600 553
Sum egenkapital	5	-1 117 734	-500 553
Gjeld			
Annen langsiktig gjeld			
Øvrig langsiktig gjeld	8	1 025 800	1 025 800
Sum annen langsiktig gjeld		1 025 800	1 025 800
Kortsiktig gjeld			
Annen kortsiktig gjeld	8	196 096	165 096
Sum kortsiktig gjeld		196 096	165 096
Sum gjeld		1 221 896	1 190 896
Sum egenkapital og gjeld		104 162	690 343

Røyse, 30.06.2022
Styret i MPG INVEST AS

Anders Mikael Vik
styreleder



Regnskapsprinsipper

Årsregnskapet er satt opp i samsvar med regnskapsloven og NRS 8 - God regnskapsskikk for små foretak. Hele aksjekapitalen er tapt, og styret jobber med å bedre inntjeningen. Selskapet har et urealisert tap på en aksjepost som er en av grunnene til det negative resultatet. Forutsetning om fortsatt drift er lagt til grunn ved avleggelse av årsregnskapet.

Skatt

Skattekostnaden i resultatregnskapet omfatter både periodens betalbare skatt og endring i utsatt skatt. Utsatt skatt er beregnet med 22 % på grunnlag av de midlertidige forskjeller som eksisterer mellom regnskapsmessige og skattemessige verdier, samt ligningsmessig underskudd til fremføring ved utgangen av regnskapsåret. Skatteøkende og skattereduserende midlertidige forskjeller som reverseres eller kan reverseres i samme periode er utlignet og nettoført.

Klassifisering og vurdering av anleggsmidler

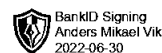
Anleggsmidler omfatter eiendeler bestemt til varig eie og bruk. Anleggsmidler er vurdert til anskaffelseskost. Varige driftsmidler balanseføres og avskrives over driftsmidlets økonomiske levetid. Avskrivningsperioden for fast eiendom anskaffet etter 2009 er dekomponert i en del som gjelder råbygget og en del som gjelder faste tekniske installasjoner. Varige driftsmidler nedskrives til gjenvinnbart beløp ved verdifall som forventes ikke å være forbigående. Gjenvinnbart beløp er det høyeste av netto salgsverdi og verdi i bruk. Verdi i bruk er nåverdi av fremtidige kontantstrømmer knyttet til eiendelen. Nedskrivningen reverseres når grunnlaget for nedskrivningen ikke lenger er til stede.

Klassifisering og vurdering av omløpsmidler

Omløpsmidler og kortsiktig gjeld omfatter normalt poster som forfaller til betaling innen ett år etter balansedagen, samt poster som knytter seg til varekretsløpet. Omløpsmidler vurderes til laveste verdi av anskaffelseskost og virkelig verdi.

Fordringer

Kundefordringer og andre fordringer oppføres til pålydende etter fradrag for avsetning til forventet tap. Avsetning til tap gjøres på grunnlag av en individuell vurdering av de enkelte fordringene.



BankID Signing
Anders Mikael Vik
2022-06-30

Note 1 Lønnskostnader og ytelser, godtgjørelser til daglig leder, styret og revisor

Selskapet har i 2021 sysselsatt 0 årsverk.

Selskapet har ikke hatt kostnader til lønn i 2020, og er derfor ikke pliktig til å ha tjenestepensjonsordning etter lov om obligatorisk tjenestepensjon.

Note 2 Markedsbaserte verdipapirer

	Anskaffelses kost	Markeds verdi	Balansført verdi
Omløpsmidler	60 880	72 033	53 399

Note 3 Investeringer i aksjer og andeler

Spesifikasjon	Anskaffelseskost	Markedsverdi
Aksjer - Art and Theory Stockholm AB	4 834	4 834
Aksjer - AT Distribution AB	547 309	0
Sum	552 142	4 834

Note 4 Skatt

Årets skattekostnad	2021	2020
Resultatført skatt på ordinært resultat:		
Betalbar skatt	0	0
Endring i utsatt skattefordel	0	0
Skattekostnad ordinært resultat	0	0
Skattepliktig inntekt:		
Ordinært resultat før skatt	-617 182	-59 189
Permanente forskjeller	561 821	8 818
Skattepliktig inntekt	-55 360	-50 371
Betalbar skatt i balansen:		
Betalbar skatt på årets resultat	0	0
Sum betalbar skatt i balansen	0	0

Skatteeffekten av midlertidige forskjeller og underskudd til fremføring som har gitt opphav til utsatt skatt og utsatte skattefordeler, spesifisert på typer av midlertidige forskjeller

	2021	2020	Endring
Akkumulert fremførbart underskudd	-273 315	-217 955	55 360
Inngår ikke i beregningen av utsatt skatt	273 315	217 955	-55 360
Utsatt skattefordel (22 %)	0	0	0

I henhold til God regnskapsskikk for små foretak balanseføres ikke utsatt skattefordel.

Utarbeidet av ECIT



Note 5 Egenkapital

	Aksjekapital	Annen egenkapital	Sum egenkapital
Egenkapital pr. 01.01.2021	100 000	-600 553	-500 553
Årets resultat		-617 182	-617 182
Pr. 31.12.2021	100 000	-1 217 734	-1 117 734

Note 6 Aksjonærer

Aksjekapitalen i MPG INVEST AS pr. 31.12 består av:

	Antall	Pålydende	Bokført
Ordinære aksjer	100	1 000,0	100 000
Sum	100		100 000

Eierstruktur

De største aksjonærene i % pr. 31.12 var:

	Ordinære	Eierandel
Anders Mikael Vik	100	100,0

Aksjer og opsjoner eiet av medlemmer i styret og daglig leder:

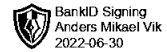
Navn	Verv	Ordinære
Anders Mikael Vik	styreleder	100
Totalt antall aksjer		100

Note 7 Fortsatt drift

Resultatet for 2021 viser et underskudd på kr. -617 182 etter skatt, mot kr. -59 189 i 2020. Underskuddet i år skyldes i hovedsak nedskrivningen av aksjene i AT Distribusjon da selskapet har avvirket majoriteten av sin virksomhet og solgt eiendeler. NFF Nordic AB har sagt seg enig i å konvertere sin utestående fordring til aksjekapital inneværende år. Styret vurderer at forutsetningene for fortsatt drift er til stede og legger det til grunn for sin virksomhet.

Note 8 Annen kortsiktig og langsiktig gjeld

Postene består av gjeld til NFF Nordic AB og A. M. Vik & Co AS samt påløpte renter på disse lånene.



Generalforsamlingsprotokoll for MPG INVEST AS org.nr 997 181 735

Ordinær generalforsamling i MPG INVEST AS ble avholdt 30.06.2022 uten møte.

Aksjonærene har fått saksunderlag og forslag til vedtak elektronisk, med frist på en uke for å komme med eventuelle innsigelser og til å avgi stemme.

Følgende aksjonærer har avgitt stemme:

Aksjonær	Antall aksjer:	Møtt med fullmektig:
Anders Mikael Vik	100	

Således var 100 % av aksjekapitalen representert. Følgende saker ble behandlet:

Godkjenning av behandlingsform og dagsorden

Samtlige aksjonærer samtykket i at Generalforsamlingen ble avholdt i henhold til reglene i Aksjeloven § 5-7.

Godkjenning av årsregnskap

Selskapets årsregnskap for 2021 ble gjennomgått. Det fremlagte resultatregnskap, balanse og noter ble godkjent som selskapets offisielle regnskap for 2021.

Disponering av årsresultatet

Vedtak vedrørende disponering og utbytte: Årets resultat, kr -617 182, overføres til udekket tap. Det deles ikke ut aksjeutbytte.

RØYSE, 30.06.2022

Anders Mikael Vik