



ÅRSREGNSKAPET FOR REGNSKAPSÅRET 2020 - GENERELL INFORMASJON

Enheten

Organisasjonsnummer: 987 651 059
Organisasjonsform: Aksjeselskap
Foretaksnavn: AM NUTRITION AS
Forretningsadresse: Sandvikveien 21
4016 STAVANGER

Regnskapsår

Årsregnskapets periode: 01.01.2020 - 31.12.2020

Konsern

Morselskap i konsern: Nei

Regnskapsregler

Regler for små foretak benyttet: Nei
Benyttet ved utarbeidelsen av årsregnskapet til selskapet: Regnskapslovens alminnelige regler

Årsregnskapet fastsatt av kompetent organ

Bekreftet av representant for selskapet: Erga Revisjon AS
Dato for fastsettelse av årsregnskapet: 19.02.2021

Grunnlag for avgivelse

År 2020: Årsregnskapet er elektronisk innlevert
År 2019: Tall er hentet fra elektronisk innlevert årsregnskap fra 2020

Det er ikke krav til at årsregnskapet m.v. som sendes til Regnskapsregisteret er undertegnet. Kontrollen på at dette er utført ligger hos revisor/enhetens øverste organ. Sikkerheten ivaretas ved at innsender har rolle/rettighet for innsending av årsregnskapet via Altinn, og ved at det bekreftes at årsregnskapet er fastsatt av kompetent organ.

Brønnøysundregistrene, 12.06.2022



Resultatregnskap

Beløp i: NOK	Note	2020	2019
RESULTATREGNSKAP			
Inntekter			
Salgsinntekt		176 970 637	205 777 032
Annen driftsinntekt		747 116	691 081
Sum inntekter		177 717 753	206 468 113
Kostnader			
Endring i beholdning av varer under tilvirkning og ferdig tilvirkede varer			-2
Varekostnad		113 571 681	131 659 115
Lønnskostnad		20 100 945	20 204 526
Avskrivning		3 650 082	3 145 936
Annen driftskostnad		31 070 436	34 645 537
Sum kostnader		168 393 144	189 655 112
Driftsresultat		9 324 609	16 813 001
Finansinntekter og finanskostnader			
Annen renteinntekt		111	5 125
Annen finansinntekt		6 958 303	4 517 142
Sum finansinntekter		6 958 414	4 522 267
Nedskrivning av andre finansielle anleggsmidler		10 270 300	
Annen rentekostnad		540 364	361 697
Annen finanskostnad		5 988 088	2 772 530
Sum finanskostnader		16 798 752	3 134 227
Netto finans		-9 840 338	1 388 040
Ordinært resultat før skattekostnad		-515 729	18 201 041
Skattekostnad på ordinært resultat		2 155 764	3 559 138
Ordinært resultat etter skattekostnad		-2 671 493	14 641 903
Årsresultat		-2 671 493	14 641 903
Årsresultat etter minoritetsinteresser		-2 671 493	14 641 903



Resultatregnskap

Beløp i: NOK	Note	2020	2019
Totalresultat		-2 671 493	14 641 903
Overføringer og disponeringer			
Konsernbidrag			12 618 762
Overført annen egenkapital		-2 671 493	2 023 141
Sum overføringer og disponeringer		-2 671 493	14 641 903



Balanse

Beløp i: NOK	Note	2020	2019
BALANSE - EIENDELER			
Anleggsmidler			
Immaterielle eiendeler			
Varige driftsmidler			
Tomter, bygninger o.a. fast eiendom		306 964	358 120
Maskiner og anlegg		18 882 594	18 764 117
Driftsløsøre, inventar o.a. utstyr		413 505	188 400
Sum varige driftsmidler		19 603 063	19 310 638
Finansielle anleggsmidler			
Lån til foretak i samme konsern		572 136	2 732 136
Investeringer i tilknyttet selskap		1	1
Sum finansielle anleggsmidler		572 137	2 732 137
Sum anleggsmidler		20 175 200	22 042 775
Omløpsmidler			
Varer			
Sum varer		25 087 124	25 470 599
Fordringer			
Kundefordringer		39 018 705	15 057 492
Andre kortsiktige fordringer		7 431 863	7 140 268
Sum fordringer		46 450 568	22 197 760
Bankinnskudd, kontanter og lignende			
Bankinnskudd, kontanter o.l.		1 802 903	7 710 195
Sum bankinnskudd, kontanter og lignende		1 802 903	7 710 195
Sum omløpsmidler		73 340 595	55 378 554
SUM EIENDELER		93 515 796	77 421 328

BALANSE - EGENKAPITAL OG GJELD




Balanse

Beløp i: NOK	Note	2020	2019
Egenkapital			
Innskutt egenkapital			
Aksjekapital		15 000 000	15 000 000
Annen innskutt egenkapital		9 199 750	9 199 750
Sum innskutt egenkapital		24 199 750	24 199 750
Opptjent egenkapital			
Annen egenkapital		13 557 205	16 228 698
Sum opptjent egenkapital		13 557 205	16 228 698
Sum egenkapital		37 756 955	40 428 448
Sum langsiktig gjeld		0	0
Kortsiktig gjeld			
Gjeld til kredittinstitusjoner		36 881 795	10 574 228
Leverandørgjeld		4 059 389	5 117 328
Betalbar skatt		2 155 764	-95
Skyldig offentlige avgifter		1 468 461	1 172 333
Kortsiktig konserngjeld			16 177 900
Annen kortsiktig gjeld		11 193 431	3 951 187
Sum kortsiktig gjeld		55 758 841	36 992 881
Sum gjeld		55 758 841	36 992 881
SUM EGENKAPITAL OG GJELD		93 515 796	77 421 328



AM Nutrition AS
Årsregnskap 2020



Styrets årsberetning 2020 AM Nutrition AS

1. Virksomhetens art og tilholdssted

AM Nutrition AS (AMN) er et heleid datterselskap i konsernet Felleskjøpet Rogaland Agder.

AMN produserer og selger vegetabiliske råvarer til mat- og fôrindustrien. Hovedproduktene er protein, stivelse og fiber. Selskapet selger til både fôr- og humanmarkedet (ingredienser til mat) samt markedet for industrielle anvendelser.

Produksjonen er i egen fabrikk i Stavanger og er samlokalisert med morselskapet på industriområdet på Kvalaberg.

2. Fortsatt drift

I samsvar med regnskapsloven bekreftes det at forutsetningene om fortsatt drift er til stede. Til grunn for antagelsen ligger konsernets langsiktige strategiske prognoser for årene fremover.

3. Fremtidig utvikling

Bedriften satser på vekst internasjonalt for alle produktgrupper innen råvarer. I 2020 har vi ytterligere styrket vår satsning mot flere markeder hvor vi blant annet har inngått avtaler for fleksibelt lager og videreforedling av våre råvarer.

4. Redegjørelse for årsregnskapet

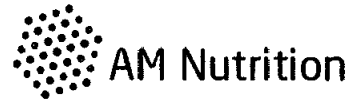
Selskapets omsetning endte i 2020 på kr. 177,7 mill. Dette er kr. 28,8 mill. lavere enn for 2019. Ordinært resultat ble på kr -0,5 mill. i 2020.

Selskapet har også i 2020 hatt betydelig aktivitet innen forskning og utvikling.

Selskapets egenkapital utgjør pr. 31.12.2020 kr. 37,7 mill.

5. Finansiell risiko

Selskapet er i stor grad eksponert for finansiell risiko innenfor renter og valuta. Det foretas en fortløpende vurdering av behovet for sikring av valuta og renter for å redusere denne risikoen.



6. Arbeidsmiljø

Stabil bemanning for 2020 og ved årsskifte var det 20 ansatte, hvorav 6 kvinner. Selskapet hadde i 2020 et sykefravær på 2,5 %. Det har i løpet av 2020 ikke vært skade på personell som har medført fravær. Datterselskapet AM Nutrition DK, ApS har styrket bemanningen og er nå totalt 2 ansatte.

Arbeidsmiljøet vurderes som godt og det iverksettes løpende tiltak for forbedringer. Samarbeidet med ansattes organisasjoner har vært konstruktivt og bidratt positivt til driften.

Selskapet arbeider systematisk, aktivt, målrettet og planmessig for å fremme diskrimineringslovens formål. Aktivitetene omfatter blant annet rekruttering, lønn- og arbeidsvilkår, forfremmelse, utviklingsmuligheter og beskyttelse mot trakassering. Selskapet arbeider også målrettet for å være en arbeidsplass hvor det ikke forekommer diskriminering på grunn av nedsatt funksjonsevne.

7. Miljørapportering

Utslipp fra produksjonsanlegget, inkludert stoffer som kan innebære miljøskader, er innenfor de krav myndighetene stiller. Selskapets virksomhet er regulert av konsesjoner for morselskapets industrianlegg.

8. Årsresultat og disponeringer

Styret foreslår følgende disponering av årets overskudd:

Avgitt konsernbidrag	kr.	0
Til Annen egenkapital	kr.	- 2.671.493
Sum disponert	kr.	- 2.671.493

Stavanger 19.02.2021

Roar Feedt
Styrets leder

Knud Daugaard
Styremedlem

Arne Norland
Styremedlem

Frank Solheim
Styremedlem

Sigmund Bræk
Daglig leder

AM Nutrition AS
Sandvikvn. 21
N-4016 Stavanger

P.O.Box 208 Sentrum,
N-4001 Stavanger

Phone: +47 51 88 70 00



AM Nutrition AS

Resultatregnskap

	Note	2020	2019
Salgsinntekt		176 970 637	205 777 032
Annen driftsinntekt		747 116	691 081
Sum driftsinntekter		177 717 753	206 468 113
Varekostnad		113 571 681	131 659 113
Lønnskostnader	3	20 100 945	20 204 526
Avskrivning på varige driftsmidler	2	3 650 082	3 145 936
Andre driftskostnader	3	31 070 436	34 645 537
Sum driftskostnader		168 393 144	189 655 112
Driftsresultat		9 324 609	16 813 001
Andre renteinntekter		111	5 125
Netto valutagevinst/tap		970 215	1 744 612
Nedskrivninger av finansielle anleggsmidler		-10 270 300	0
Andre rentekostnader		-540 364	-361 697
Andre finanskostnader		0	0
Netto finansposter		-9 840 338	1 388 040
Ordinært resultat før skattekostnad		-515 729	18 201 041
Skattekostnad på ordinært resultat	5	2 155 764	3 559 138
Ordinært resultat		-2 671 493	14 641 903
Anvendelse av årsresultatet:			
Avgitt konsernbidrag	6	0	12 618 762
Til annen egenkapital	6	-2 671 493	2 023 141
Sum anvendelse av årsresultatet:		-2 671 493	14 641 903



AM Nutrition AS

BALANSE

Eiendeler	Note	31.12.2020	31.12.2019
Anleggsmidler			
Varige driftsmidler			
Bygninger	2	306 964	358 120
Maskiner og anlegg	2	18 882 594	18 764 117
Driftsløsøre, inventar, verktøy, kontormaskiner	2	413 505	188 400
Sum varige driftsmidler		19 603 063	19 310 638
Finansielle anleggsmidler			
Investeringer i tilknyttet selskap	10	1	1
Lån til foretak i samme konsern		572 136	2 732 136
Sum finansielle anleggsmidler		572 137	2 732 137
Sum anleggsmidler		20 175 200	22 042 775
Omløpsmidler			
Varelager			
Råvarer		25 087 124	25 470 599
Sum varelager		25 087 124	25 470 599
Fordringer			
Kundefordringer	1	39 018 705	15 057 492
Andre fordringer	1	7 431 863	100 426
Sum fordringer		46 450 568	15 157 918
Bankinnskudd, kontanter	7	1 802 903	7 710 195
Sum omløpsmidler		73 340 595	48 338 712
Sum eiendeler		93 515 796	70 381 487



AM Nutrition AS


BALANSE

Egenkapital og gjeld	Note	31.12.2020	31.12.2019
Innskutt egenkapital			
Aksjekapital	4,6	15 000 000	15 000 000
Annen innskutt egenkapital	6	9 199 750	9 199 750
Sum innskutt egenkapital		24 199 750	24 199 750
Opptjent egenkapital			
Annen egenkapital	6	13 557 205	16 228 698
Sum opptjent egenkapital		13 557 205	16 228 698
Sum egenkapital		37 756 955	40 428 448
Gjeld			
Kortsiktig gjeld			
Skyldig konsernbidrag		0	16 177 900
Gjeld til kredittinstitusjoner	9	36 881 795	10 574 228
Leverandørgjeld		4 059 389	-1 922 514
Betalbar skatt	5	2 155 764	-95
Skyldige offentlige avgifter		1 468 461	1 172 333
Annen kortsiktig gjeld		11 193 431	3 951 187
Sum kortsiktig gjeld		55 758 840	29 953 039
Sum gjeld		55 758 840	29 953 039
Sum egenkapital og gjeld		93 515 796	70 381 487
Garantier	9	10 000 000	10 000 000
Pantstillelser	9	36 881 795	10 574 228

Stavanger, 19. februar 2021



Roar Feedt
Styrets leder




Frank Solheim
Styremedlem



Arne Norland
Styremedlem



Knud P. Daugaard
Styremedlem



Sigmund Bræk
Daglig leder



AM Nutrition AS

Kontantstrømanalyse

	2020	2019
Kontantstrømmer fra operasjonelle aktiviteter		
Resultat før skattekostnad	-515 729	18 201 041
Ordinære av- og nedskrivninger	13 920 382	3 145 936
Endring i varel., kundeford. og leverandørgjeld	-17 595 835	-4 440 402
Endring i andre tidsavgrensningsposter	207 030	650 713
Netto kontantstrøm fra operasjonelle aktiviteter	-3 984 152	17 557 288
Kontantstrømmer fra investeringsaktiviteter		
Utbetalinger ved kjøp av varige driftsmidler	-3 942 507	-3 658 342
Utbetalinger ifm investeringer i finansielle anleggsmidler	-8 110 300	0
Innbetalinger ved salg av andre investeringer	0	0
Netto kontantstrøm fra investeringsaktiviteter	-12 052 807	-3 658 342
Kontantstrømmer fra finansieringsaktiviteter		
Netto endring i kassekreditt	26 307 567	8 551 783
Opptak / nedbetaling (-) av langsiktig konserngjeld	0	213 725
Utbetalt konsernbidrag	-16 177 900	-17 853 000
Netto kontantstrøm fra finansieringsaktiviteter	10 129 667	-9 087 492
Netto endring i kontanter og kontantekvivalenter	-5 907 292	4 811 454
Kontanter og kontantekvivalenter 01.01	7 710 195	2 898 742
Kontanter og kontantekvivalenter 31.12	1 802 903	7 710 195



AM Nutrition AS

Noter

Note 1 Regnskapsprinsipper

Årsregnskapet består av resultatregnskap, balanse og noteopplysninger, og er avlagt i samsvar med aksjelov, regnskapslov og god regnskapsskikk for store foretak. Følgende regnskapsprinsipper er anvendt:

Inntektsførings- og kostnadsføringstidspunkt

Inntektsføring resultatføres når den er opptjent, salg av varer og tjenester inntektsføres derfor etter hvert som de leveres. Driftsinntekter er presentert netto etter fratrukk for merverdiavgift, rabatter, bonuser og fakturerte fraktkostnader. Utgifter sammenstilles med og kostnadsføres samtidig med de inntekter utgiftene kan henføres til. Utgifter som ikke kan henføres direkte til inntekter, kostnadsføres når de påløper.

Omløpsmidler/Kortsiktig gjeld

Omløpsmidler og kortsiktig gjeld omfatter normalt poster som forfaller til betaling innen ett år etter balansedagen, samt poster som knytter seg til varekretsløpet. Omløpsmidler vurderes til laveste verdi av anskaffelseskost og antatt virkelig verdi. Kundefordringer og andre fordringer oppføres til pålydende med fradrag for forventet tap. Råvarelageret er vurdert til innkjøpspris, mens ferdigvarer er vurdert til full tilvirkningskost.

Anleggsmidler

Anleggsmidler omfatter eiendeler bestemt til varig eie og bruk. Anleggsmidler er vurdert til anskaffelseskost. Varige driftsmidler balanseføres og avskrives lineært over driftsmiddelets økonomiske levetid med utgangspunkt i historisk kostpris. Alle leieavtaler kostnadsføres som vanlig leiekostnad, og klassifiseres som annen driftskostnad.

Utsatt skatt og skattekostnad

Utsatt skatt beregnes på bakgrunn av midlertidige forskjeller mellom regnskapsmessige og skattemessige verdier ved utgangen av regnskapsåret. Ved beregningen nyttes nominell skattesats. Utsatt skattefordel oppstår ved at det foreligger midlertidige forskjeller som gir grunnlag for fremtidig skattemessig fradrag. Årets skattekostnad består av endring i utsatt skattefordel, sammen med betalbar skatt for inntektsåret. Det vises ellers til note 5.

Valuta

Pengeposter, fordringer og gjeld i utenlandsk valuta omregnes til balansedagens kurs. Transaksjoner regnskapsføres til verdien av vederlaget på transaksjonstidspunktet.



AM Nutrition AS

Noter

Note 2 - Varige driftsmidler

	Bygninger	Inventar	Maskiner og anlegg	Produksjonsrettigheter	Sum
Anskaffelseskost 01.01	409 276	235 200	97 641 924	7 991 600	102 619 658
Tilgang kjøpte driftsmidler	0	0	3 942 508	0	3 942 508
Avgang	0	0	0	0	0
Anskaffelseskost 31.12	409 276	235 200	101 584 432	7 991 600	106 562 166
I.1.	51 156	1 960	78 922 647	7 991 600	86 967 363
Årets avskrivninger	51 156	23 520	3 575 406	0	3 650 082
Akk. Avskrivninger på avgang	0	0	0	0	0
Akkumulerte av- og nedskrivnin	102 312	25 480	82 498 053	7 991 600	90 617 445
Balanseført verdi pr. 31.12	306 964	209 720	19 086 379	0	19 603 064
Avskrivningsatts	12,5%	33,0%	12,5%	12,5%	

Note 3 - Andre driftskostnader, godtgjørelser, m.v

	2020	2019
Lønn	14 628 431	14 380 769
Innleie av arbeidskraft	2 102 573	2 208 896
Arbeidsgiveravgift	2 158 933	2 172 965
Pensjonskostnader	1 011 266	881 942
Andre ytelser	199 742	559 953
	20 100 945	20 204 525

Antall ansatte 20 19

Pensjoner

Selskapet har en pensjonsordning for sine ansatte som tilfredsstillers lovens krav om OTP.

Ytelser til ledende ansatte og styre

	Lønn	Andre ytelser
Daglig leder	1 279 844	104 103
Styre	65 000	0

Ytelser til revisor

Lovpålagt revisjon	71 884
Assistanse regnskap og ligningspapirer	14 138
Annen rådgivning	8 500



AM Nutrition AS

Noter

Note 4 - Aksjekapital og aksjonærinformasjon

Felleskjøpet AS eier 100% av aksjene 5 000 aksjer pålydende kr 3 000 per aksje.

Note 5 - Skattekostnad

	2020	2019
Beregning betalbar skatt		
Ordinært resultat før skatt	-515 729	18 201 041
Mottatt konsernbidrag	0	0
Avgitt konsernbidrag	0	-16 177 900
Permanente forskjeller	8 137 983	87 595
Endringer i midlertidige forskjeller	2 176 673	-2 110 736
Årets skattemessige resultat	9 798 927	0
Endring underskudd til fremføring	0	0
Grunnlag betalbar skatt	9 798 927	0
Betalbar skatt på årets resultat	2 155 764	0
Årets skattekostnad kommer frem slik:		
Betalbar skatt fra årets resultat	2 155 764	0
Endring i skattefordel	0	0
Skatt av konsernbidrag	0	3 559 138
Årets totale skattekostnad	2 155 764	3 559 138
Grunnlag for utsatt skattefordel		
Anleggsmidler	2 125 983	1 444 939
Varer	-2 762 900	-2 065 183
Fordringer	-14 739 204	-12 579 204
Andre midlertidige forskjeller	0	0
Sum midlertidige forskjeller	-15 376 121	-13 199 448
Underskudd til fremføring	0	0
Sum grunnlag utsatt skattefordel	-15 376 121	-13 199 448
Utsatt skattefordel	3 382 747	2 903 879
Herav balanseført	0	0



AM Nutrition AS

Noter

Note 6 - Egenkapital

	Aksjekapita l	Annen Innskutt egenkapital	Annen egenkapital	Sum
Egenkapital 01.01	15 000 000	9 199 750	16 228 698	40 428 448
Årets resultat	0	0	-2 671 493	-2 671 493
Avgitt konsernbidrag - netto	0	0	0	0
Egenkapital 31.12	15 000 000	9 199 750	13 557 205	37 756 955

Note 7 - Bundne midler

Av totale bankinnskudd er kr 760 304 bundet til skyldig skattetrekk.

Note 8 Nærstående parter

Selskapet leier fabrikklokaler og siloer av Felleskjøpet Rogaland Agder SA (FKRA) som er morselskapet til Felleskjøpet AS. I tillegg kjøper selskapet tjenester av morselskapet. I 2020 er det belastet kr 4 mill i leie for fabrikklokaler og siloer, samt kr 3,5 mill i håndteringskostnader.

For øvrig er det belastet kr 10 mill i andre tjenester, som omfatter tjenester i forbindelse med vedlikehold og regnskapsutførelse. AM Nutrition har solgt varer til FKRA for kr 32,7 mill.

Note 9 Panstillelser, pantelån og renter

Kassakreditten er sikret ved pant i varelager, factoringpant og pant i driftstilbehør, alle begrenset til kr 200 mill. Varelageret har en regnskapsført verdi på kr 25 mill og kundefordringer på kr 39,8 mill.

AM Nutrition AS har stilt garanti for Nisco APS på 10 mill DKK.

Note 10 Tilknyttede selskap

	Eierandel	Pålydende verdi	Bokført verdi
Nisco APS	50 %	200 000 DKK	1 NOK



ERGA REVISJON as



Erga Revisjon as

Org.nr. 980 024 679 – mva

Statsautoriserte revisorer

Medlem av Den norske Revisorforening

Til generalforsamlingen i AM Nutrition AS

Uavhengig revisors beretning

Uttalelse om revisjonen av årsregnskapet

Konklusjon

Vi har revidert AM Nutrition AS sitt årsregnskap som viser et underskudd på NOK 2 671 493. Årsregnskapet består av balanse per 31. desember 2020, resultatregnskap og kontantstrømoppstilling for regnskapsåret avsluttet per denne datoen og noter til årsregnskapet, herunder et sammendrag av viktige regnskapsprinsipper.

Etter vår mening er det medfølgende årsregnskapet avgitt i samsvar med lov og forskrifter og gir et rettviseende bilde av selskapets finansielle stilling per 31. desember 2020 og av dets resultater og kontantstrømmer for regnskapsåret avsluttet per denne datoen i samsvar med regnskapslovens regler og god regnskapsskikk i Norge.

Grunnlag for konklusjonen

Vi har gjennomført revisjonen i samsvar med lov, forskrift og god revisjonsskikk i Norge, herunder de internasjonale revisjonsstandardene (ISA-ene). Våre oppgaver og plikter i henhold til disse standardene er beskrevet i Revisors oppgaver og plikter ved revisjon av årsregnskapet. Vi er uavhengige av selskapet slik det kreves i lov og forskrift, og har overholdt våre øvrige etiske forpliktelser i samsvar med disse kravene. Etter vår oppfatning er innhentet revisjonsbevis tilstrekkelig og hensiktsmessig som grunnlag for vår konklusjon.

Øvrig informasjon

Ledelsen er ansvarlig for øvrig informasjon. Øvrig informasjon består av årsberetningen, men inkluderer ikke årsregnskapet og revisjonsberetningen.

Vår uttalelse om revisjonen av årsregnskapet dekker ikke øvrig informasjon, og vi attesterer ikke den øvrige informasjonen.

I forbindelse med revisjonen av årsregnskapet er det vår oppgave å lese øvrig informasjon med det formål å vurdere hvorvidt det foreligger vesentlig inkonsistens mellom øvrig informasjon og årsregnskapet, kunnskap vi har opparbeidet oss under revisjonen, eller hvorvidt den tilsynelatende inneholder vesentlig feilinformasjon. Dersom vi hadde konkludert med at den øvrige informasjonen inneholder vesentlig feilinformasjon er vi pålagt å rapportere det. Vi har ingenting å rapportere i så henseende.

Adresse:
Jens Zetlitzgt. 47
4008 Stavanger

Web: erga.no
Tlf: 51 51 03 70





ERGA REVISJON as



Styrets og daglig leders ansvar for årsregnskapet

Styret og daglig leder (ledelsen) er ansvarlig for å utarbeide årsregnskapet til AM Nutrition AS i samsvar med lov og forskrifter, herunder for at det gir et rettviseende bilde i samsvar med regnskapslovens regler og god regnskapsskikk i Norge. Ledelsen er også ansvarlig for slik intern kontroll som den finner nødvendig for å kunne utarbeide et årsregnskap som ikke inneholder vesentlig feilinformasjon, verken som følge av misligheter eller utilsiktede feil.

Ved utarbeidelsen av årsregnskapet må ledelsen ta standpunkt til selskapets evne til fortsatt drift og opplyse om forhold av betydning for fortsatt drift. Forutsetningen om fortsatt drift skal legges til grunn for årsregnskapet så lenge det ikke er sannsynlig at virksomheten vil bli avviklet.

Revisors oppgaver og plikter ved revisjonen av årsregnskapet

Vårt mål er å oppnå betryggende sikkerhet for at årsregnskapet som helhet ikke inneholder vesentlig feilinformasjon, verken som følge av misligheter eller utilsiktede feil, og å avgi en revisjonsberetning som inneholder vår konklusjon. Betryggende sikkerhet er en høy grad av sikkerhet, men ingen garanti for at en revisjon utført i samsvar med lov, forskrift og god revisjonsskikk i Norge, herunder ISA-ene, alltid vil avdekke vesentlig feilinformasjon som eksisterer. Feilinformasjon kan oppstå som følge av misligheter eller utilsiktede feil. Feilinformasjon blir vurdert som vesentlig dersom den enkeltvis eller samlet med rimelighet kan forventes å påvirke økonomiske beslutninger som brukerne foretar basert på årsregnskapet.

Det henvises til <https://www.revisorforeningen.no/om-revisjon/revisjonsberetning-revisors-oppgaver-og-plikter/> som inneholder en beskrivelse av revisors oppgaver og plikter.

Uttalelse om øvrige lovmessige krav

Konklusjon om årsberetningen

Basert på vår revisjon av årsregnskapet som beskrevet ovenfor, mener vi at opplysningene i årsberetningen om årsregnskapet, forutsetningen om fortsatt drift og forslag til dekning av tapet er konsistente med årsregnskapet og i samsvar med lov og forskrifter.

Konklusjon om registrering og dokumentasjon

Basert på vår revisjon av årsregnskapet som beskrevet ovenfor, og kontrollhandlinger vi har funnet nødvendig i henhold til internasjonal standard for attestasjonsoppdrag (ISAE) 3000 «Attestasjonsoppdrag som ikke er revisjon eller forenklet revisorkontroll av historisk finansiell informasjon», mener vi at ledelsen har oppfylt sin plikt til å sørge for ordentlig og oversiktlig registrering og dokumentasjon av selskapets regnskapsopplysninger i samsvar med lov og god bokføringsskikk i Norge.

Stavanger, 19.02.2021

Erga Revisjon as

Konrad Skulstad

Statsautorisert revisor

