



## ÅRSREGNSKAPET FOR REGNSKAPSÅRET 2022 - GENERELL INFORMASJON

### Enheten

Organisasjonsnummer:	916 860 927
Organisasjonsform:	Aksjeselskap
Foretaksnavn:	BREKKE & STRAND HOLDING AS
Forretningsadresse:	Hovfaret 17 0275 OSLO

### Regnskapsår

Årsregnskapets periode:	01.01.2022 - 31.12.2022
-------------------------	-------------------------

### Konsern

Mørselskap i konsern:	Ja
Konsernregnskap lagt ved:	Ja

### Regnskapsregler

Regler for små foretak benyttet:	Nei
Benyttet ved utarbeidelsen av årsregnskapet til selskapet:	Regnskapslovens alminnelige regler
Benyttet ved utarbeidelsen av årsregnskapet til konsernet:	Regnskapslovens alminnelige regler

### Årsregnskapet fastsatt av kompetent organ

Bekreftet av representant for selskapet:	Glenn Gundmark
Dato for fastsettelse av årsregnskapet:	11.05.2023

### Grunnlag for avgivelse

År 2022: Årsregnskapet er elektronisk innlevert
År 2021: Tall er hentet fra elektronisk innlevert årsregnskap fra 2022

*Det er ikke krav til at årsregnskapet m.v. som sendes til Regnskapsregisteret er undertegnet. Kontrollen på at dette er utført ligger hos revisor/enhetens øverste organ. Sikkerheten ivaretas ved at innsender har rolle/rettighet for innsending av årsregnskapet via Altinn, og ved at det bekreftes at årsregnskapet er fastsatt av kompetent organ.*

Brønnøysundregistrene, 23.08.2024



## Resultatregnskap

Beløp i: NOK	Note	2022	2021
<b>RESULTATREGNSKAP</b>			
<b>Kostnader</b>			
Annen driftskostnad		34 000	99 000
<b>Sum kostnader</b>		<b>34 000</b>	<b>99 000</b>
<b>Driftsresultat</b>		<b>-34 000</b>	<b>-99 000</b>
<b>Finansinntekter og finanskostnader</b>			
Utbytte		11 000 000	12 000 000
Annen renteinntekt		7 000	
Koncernbidrag		27 000	100 000
<b>Sum finansinntekter</b>		<b>11 034 000</b>	<b>12 100 000</b>
<b>Netto finans</b>		<b>11 034 000</b>	<b>12 100 000</b>
<b>Ordinært resultat før skattekostnad</b>		<b>11 000 000</b>	<b>12 001 000</b>
Skattekostnad på ordinært resultat			-5 000
<b>Ordinært resultat etter skattekostnad</b>		<b>11 000 000</b>	<b>12 006 000</b>
<b>Årsresultat</b>		<b>11 000 000</b>	<b>12 006 000</b>
<b>Overføringer og disponeringer</b>			
Ordinært utbytte		13 000 000	13 300 000
Overføringer til/fra annen egenkapital		-2 000 000	
<b>Sum overføringer og disponeringer</b>		<b>11 000 000</b>	<b>13 300 000</b>



### Balanse

Beløp i: NOK	Note	2022	2021
<b>BALANSE - EIENDELER</b>			
<b>Anleggsmidler</b>			
<b>Immaterielle eiendeler</b>			
<b>Finansielle anleggsmidler</b>			
Investering i datterselskap		32 255 000	32 255 000
Lån til foretak i samme konsern		1 211 000	1 720 000
Andre fordringer		60 000	
<b>Sum finansielle anleggsmidler</b>		<b>33 526 000</b>	<b>33 975 000</b>
<b>Sum anleggsmidler</b>		<b>33 526 000</b>	<b>33 975 000</b>
<b>Omløpsmidler</b>			
<b>Varer</b>			
<b>Fordringer</b>			
Utbytte		11 000 000	12 000 000
Andre fordringer			67 000
<b>Sum fordringer</b>		<b>11 000 000</b>	<b>12 067 000</b>
<b>Bankinnskudd, kontanter og lignende</b>			
Bankinnskudd, kontanter og lignende		509 000	176 000
<b>Sum bankinnskudd, kontanter og lignende</b>		<b>509 000</b>	<b>176 000</b>
<b>Sum omløpsmidler</b>		<b>11 509 000</b>	<b>12 243 000</b>
<b>SUM EIENDELER</b>		<b>45 035 000</b>	<b>46 218 000</b>
<b>BALANSE - EGENKAPITAL OG GJELD</b>			
<b>Egenkapital</b>			
<b>Innskutt egenkapital</b>			
Selskapskapital		304 000	304 000
Annen innskutt egenkapital		26 048 000	26 048 000
<b>Sum innskutt egenkapital</b>		<b>26 352 000</b>	<b>26 352 000</b>



## Balanse

Beløp i: NOK	Note	2022	2021
<b>Opptjent egenkapital</b>			
Annen egenkapital		2 336 000	4 335 000
<b>Sum opptjent egenkapital</b>		<b>2 336 000</b>	<b>4 335 000</b>
<b>Sum egenkapital</b>		<b>28 688 000</b>	<b>30 687 000</b>
<b>Sum langsiktig gjeld</b>		<b>0</b>	<b>0</b>
<b>Kortsiktig gjeld</b>			
Utbytte		13 000 000	13 300 000
Kortsiktig konserngjeld		3 347 000	2 230 000
<b>Sum kortsiktig gjeld</b>		<b>16 347 000</b>	<b>15 530 000</b>
<b>Sum gjeld</b>		<b>16 347 000</b>	<b>15 530 000</b>
<b>SUM EGENKAPITAL OG GJELD</b>		<b>45 035 000</b>	<b>46 217 000</b>



### Konsernets resultatregnskap

Beløp i: NOK	Note	2022	2021
<b>RESULTATREGNSKAP</b>			
<b>Inntekter</b>			
Salgsinntekt		191 316 000	187 190 000
Annen driftsinntekt		636 000	1 238 000
<b>Sum inntekter</b>		<b>191 952 000</b>	<b>188 428 000</b>
<b>Kostnader</b>			
Varekostnad		10 072 000	12 240 000
Lønnskostnad		127 023 000	125 776 000
Avskrivning på varige driftsmidler og immaterielle eiendeler		5 469 000	5 431 000
Annen driftskostnad		31 518 000	27 261 000
<b>Sum kostnader</b>		<b>174 082 000</b>	<b>170 708 000</b>
<b>Driftsresultat</b>		<b>17 870 000</b>	<b>17 720 000</b>
<b>Finansinntekter og finanskostnader</b>			
Annen renteinntekt		235 000	143 000
<b>Sum finansinntekter</b>		<b>235 000</b>	<b>143 000</b>
Annen rentekostnad		26 000	33 000
<b>Sum finanskostnader</b>		<b>26 000</b>	<b>33 000</b>
<b>Netto finans</b>		<b>209 000</b>	<b>110 000</b>
<b>Ordinært resultat før skattekostnad</b>		<b>18 079 000</b>	<b>17 830 000</b>
Skattekostnad på ordinært resultat		4 732 000	3 050 000
<b>Ordinært resultat etter skattekostnad</b>		<b>13 347 000</b>	<b>14 780 000</b>
<b>Årsresultat</b>		<b>13 347 000</b>	<b>14 780 000</b>



## Konsernets balanse

Beløp i: NOK	Note	2022	2021
<b>BALANSE - EIENDELER</b>			
<b>Anleggsmidler</b>			
<b>Immaterielle eiendeler</b>			
Utvikling		630 000	563 000
Utsatt skattefordel			388 000
Goodwill		794 000	1 746 000
<b>Sum immaterielle eiendeler</b>		<b>1 424 000</b>	<b>2 697 000</b>
<b>Varige driftsmidler</b>			
Driftsløsøre, inventar, verktøy, kontormaskiner og lignende		12 719 000	12 672 000
<b>Sum varige driftsmidler</b>		<b>12 719 000</b>	<b>12 672 000</b>
<b>Finansielle anleggsmidler</b>			
Andre fordringer		432 000	338 000
<b>Sum finansielle anleggsmidler</b>		<b>432 000</b>	<b>338 000</b>
<b>Sum anleggsmidler</b>		<b>14 575 000</b>	<b>15 707 000</b>
<b>Omløpsmidler</b>			
<b>Varer</b>			
<b>Fordringer</b>			
Kundefordringer		44 322 000	37 215 000
Andre fordringer		8 667 000	8 940 000
<b>Sum fordringer</b>		<b>52 989 000</b>	<b>46 155 000</b>
<b>Bankinnskudd, kontanter og lignende</b>			
Bankinnskudd, kontanter og lignende		21 061 000	26 971 000
<b>Sum bankinnskudd, kontanter og lignende</b>		<b>21 061 000</b>	<b>26 971 000</b>
<b>Sum omløpsmidler</b>		<b>74 050 000</b>	<b>73 126 000</b>
<b>SUM EIENDELER</b>		<b>88 625 000</b>	<b>88 833 000</b>

## BALANSE - EGENKAPITAL OG GJELD



## Konsernets balanse

Beløp i: NOK	Note	2022	2021
<b>Egenkapital</b>			
<b>Innskutt egenkapital</b>			
Selskapskapital		304 000	304 000
Annen innskutt egenkapital		14 474 000	14 474 000
<b>Sum innskutt egenkapital</b>		<b>14 778 000</b>	<b>14 778 000</b>
<b>Opptjent egenkapital</b>			
Annen egenkapital		12 186 000	11 863 000
<b>Sum opptjent egenkapital</b>		<b>12 186 000</b>	<b>11 863 000</b>
<b>Sum egenkapital</b>		<b>26 964 000</b>	<b>26 641 000</b>
<b>Gjeld</b>			
<b>Langsiktig gjeld</b>			
Utsatt skatt		61 000	
<b>Sum avsetninger for forpliktelser</b>		<b>61 000</b>	
<b>Annen langsiktig gjeld</b>			
<b>Sum langsiktig gjeld</b>		<b>61 000</b>	<b>0</b>
<b>Kortsiktig gjeld</b>			
Leverandørgjeld		4 822 000	7 247 000
Betalbar skatt		3 833 000	3 553 000
Skyldige offentlige avgifter		13 823 000	15 606 000
Utbytte		13 000 000	13 300 000
Annen kortsiktig gjeld		26 121 000	22 484 000
<b>Sum kortsiktig gjeld</b>		<b>61 599 000</b>	<b>62 190 000</b>
<b>Sum gjeld</b>		<b>61 660 000</b>	<b>62 190 000</b>
<b>SUM EGENKAPITAL OG GJELD</b>		<b>88 624 000</b>	<b>88 831 000</b>



Admincontrol

## List of Signatures Page 1/1

### 000 Konsernregnskap BSH AS Årshandling 2022 20230426.pdf

Name	Method	Signed at
Aarstad, Geir Magne	BANKID	2023-05-01 11:39 GMT+02
Ognedal, Tønnes Andreas	BANKID	2023-04-28 11:41 GMT+02
Myklebust, Thor Olav	BANKID_MOBILE	2023-04-28 09:11 GMT+02
Hverven, Vibecke	BANKID_MOBILE	2023-04-27 18:40 GMT+02
Espedal, Gunn Frøydis	BANKID	2023-04-27 15:44 GMT+02
Moen, Tore	BANKID_MOBILE	2023-05-02 10:00 GMT+02



This file is sealed with a digital signature. The seal is a guarantee for the authenticity of the document.

External reference: AC52E1516093435B8B3CB38AE2C9AC54



## BREKKE :: STRAND

### Brekke & Strand Holding AS

(Org.nr. 916 860 927)

#### ÅRSBERETNING FOR 2022

## 1 Eierforhold

Brekke & Strand Holding AS ble stiftet 29.02.2016 og er et medarbeidereid selskap og morselskap i konsernet. Brekke & Strand Holding AS eier 100% av aksjene i Brekke & Strand Akustikk AS. Brekke & Strand Akustikk AS eier igjen 100 % av aksjene i det svenske datterselskapet Brekke & Strand Akustik AB og islandske Brekke & Strand Akustikk Ehf.

## 2 Virksomheten

Brekke & Strand Holding AS skal eie og forvalte aksjene i Brekke & Strand Akustikk AS og for øvrig ikke bedrive annen virksomhet.

Konsernet er en rådgivende ingeniørvirksomhet innen akustikk, støy og vibrasjoner med kontorer i Oslo, Trondheim, Bergen, Stavanger, Kristiansand, Reykjavik, Gøteborg, Stockholm og Malmø. Hovedkontoret er i Oslo.

Kundegrupper er entreprenørbedrifter, arkitekter, eiendomsselskap og offentlige utbyggere, industriforetak, vei- og jernbaneutbyggere, samt en lang rekke mindre selskap og privatpersoner som har behov for rådgivning og måletjenester innenfor støy, akustikk og vibrasjoner.

Vårt arbeid skal være kjennetegnet av høy kompetanse og løsninger som hensyntar helheten i prosjektene. Vi legger vekt på en forretningsmodell som fremmer samarbeid mellom kontorene

Ved inngangen til 2023 har vi totalt sett en god ordresituasjon, men vi overvåker et urolig marked.

## 3 Årsregnskapet

Fremlagt resultatregnskap og balanse viser konsernets og selskapets virksomhet og finansielle stilling.

I samsvar med regnskapslovens § 3-3 bekreftes det at forutsetningen om fortsatt drift er til stede og denne forutsetningen er lagt til grunn ved utarbeidelsen av årsregnskapet for 2022.

Omsetningen i konsernet økte fra TNOK 188.428 i 2021 til TNOK 191.951 i 2022. Årsresultatet før skatt økte fra TNOK 17.829 i 2021 til TNOK 18.079 i 2022. En fortsatt vekst omsetningsmessig med opprettholdelse av lønnsomheten og en god kostnadskontroll, har gjort at 2022 var et økonomisk tilfredsstillende år.

Samlet kontantstrøm fra driften i konsernet var på TNOK 12.137, mens driftresultatet utgjorde TNOK 17.870. Differansen skyldes i hovedsak ordinære avskrivninger, redusert gjeld og økt kapitalbinding i forbindelse med vekst. De samlede investeringene i konsernet i 2022 var TNOK 4.745 som var til innkjøp av nye instrumenter og arbeidsverktøy som har økt konsernets produksjonskapasitet.

Konsernets likviditetsbeholdning var TNOK 21.061 per 31.12.2022. Konsernets evne til egenfinansiering av investeringer er god.

Tel: +4724 12 64 40 • info@brekkestrand.no • Org.nr. 916 860 927

www.brekkestrand.no



This file is sealed with a digital signature.  
The seal is a guarantee for the authenticity  
of the document.

Document ID:  
AC52E1516093435B8B3CB38AE2C9AC54



---

## BREKKE :: STRAND

Konsernets kortsiktige gjeld utgjorde 100 % av samlet gjeld pr. 31.12.2022, sammenlignet med 100 % pr. 31.12.2021. Konsernets finansielle stilling er god, og man kan pr. 31.12.2022 nedbetale kortsiktig gjeld ved hjelp av de mest likvide midlene.

Totalkapitalen var ved utgangen av året TNOK 88 625, sammenlignet med TNOK 88.833 året før. Egenkapitalandelen var 30,4 % pr. 31.12.2022, sammenlignet med 30,0 % pr. 31.12.2021.

## 4 Finansiell risiko

### Overordnet om målsetting og strategi

Konsernets strategi er lønnsom vekst innenfor alle markedsområder. For å minimere den finansielle risikoen skal lønnsomhet prioriteres fremfor vekst.

### Markedsrisiko

Konsernets marked består av kunder med både store og mindre prosjekt. Det store spekteret av kunder og prosjekt gir en lav markedsrisiko og en stor fleksibilitet.

Det er tegnet forsikring for styrets medlemmer og daglig leder for deres mulige ansvar overfor foretaket og tredjepersoner.

### Kredittrisiko

Risikoen for tap på fordringer er vurdert som lav. Konsernet har hittil ikke hatt vesentlige tap på fordringer og risikoen forventes å være uforandret.

Brutto kundefordringer i balansen utgjør totalt TNOK 31.897 for konsernet i 2022. Dette innebærer en økning fra 2021. Kundefordringene for 2021 var på TNOK 24.801 Tallene er eksklusive fordringer mellom selskapene i konsernet.

Det er ikke inngått avtaler om motregning eller andre finansielle instrumenter som reduserer kredittrisikoen.

### Likviditetsrisiko

Konsernet vurderer likviditeten som god.

Av kortsiktig gjeld er den største andelen relatert til personell og offentlige avgifter.

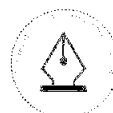
## 5 Arbeidsmiljø

Etter styrets oppfatning er arbeidsmiljøet og den generelle trivsel på arbeidsplassen god. Vi gjennomfører en årlig medarbeiderundersøkelse og også i 2022 oppnådde vi gode resultater og ble igjen sertifisert som 'Great Place to Work'.

Vi har ikke hatt arbeidsulykker med personskade i konsernet i 2022. Sykefraværet på egne ansatte var 5% og vi har hatt 3,5 årsverk i foreldrepermisjon.

---

Side: 2 av 4



This file is sealed with a digital signature.  
The seal is a guarantee for the authenticity  
of the document.

Document ID:  
AC52E1516093435B8B3CB38AE2C9AC54

## 6 Ytre miljø

Konsernets virksomhet forurenser ikke det ytre miljø, utover normal kontorvirksomhet. Det arbeides derimot aktivt for å redusere miljøbelastningen i form av støy for mange av landets største bedrifter og for befolkningen generelt. Alle kontorene med unntak av Reykjavik er sertifisert etter ISO 14001:2015.

## 7 Likestilling

Likestilling mellom kjønnene praktiseres iht. gjeldende regelverk. Andelen kvinner og menn i konsernet er på hhv 22% og 78%. Andelen kvinner i konsernet er økt med 3 prosentpoeng siden 2021.

Det er 13 menn og 6 kvinner i konsernet som jobber deltid, hvorav 1 kvinne og 1 mann jobber ufrivillig deltid pga. konsernets behov. Vi har ingen midlertidig ansatte. Det er 2 kvinner og 14 menn som har hatt foreldrepermisjon ilt året.

Vi jobber aktivt for å øke kvinneandelen i konsernet. I 2022 har vi ansatt totalt 10 personer, 8 menn og 2 kvinner. Vi har kjønnsnøytrale lønnsystemer som sikrer lik lønn. I konsernledelsen er kvinneandelen 33% (2 av 6).

Vi jobber aktivt med likestillings- og mangfoldpolicy, der vi forplikter oss til å jobbe for et mangfold i konsernet som i samfunnet for øvrig, med tanke på kjønn, alder, funksjonsnedsettelse, seksuell orientering, ulik kulturell og sosial bakgrunn. Vi vil jobbe videre med dette i årene som kommer.

Informasjon og en fullstendig redegjørelse for aktivitets- og redegjørelsesplikten kan finnes på konsernets hjemmeside.

## 8 Kontroll med leverandørkjeden (Åpenhetsloven)

Vi har gjennomført en aktsomhetsvurdering av konsernets underleverandører. Denne dokumenteres og vil være tilgjengelig på konsernets hjemmeside senest 30.juni i 2023. Vi gjennomfører en vurdering av relevante underleverandører og besvarer tilsvarende kartlegginger fra våre kunder.

## 9 Utsikter for 2023

Ordreinntekten ved inngangen av 2023 er totalt sett god. Krigen i Ukraina har skapt usikkerheter og endringer i markedet. Offshoremarkedet går svært bra, mens øvrige marked er delvis påvirket av økende energipriser, styringsrente og høy inflasjon. Vi overvåker markedet tett, og vi vil iverksette nødvendige tiltak ved behov. Pandemien Covid-19 påvirker oss fremdeles med høyt sykefravær, og kan ved nye mutasjoner av viruset, svekke vår arbeidskapasitet.





BREKKE ❏ STRAND

## 10 Resultat 2022

Resultatet i konsernet er NOK 13.346.988 etter goodwillavskrivninger på NOK 1.264.354

Årets resultat i Brekke & Strand Holding AS er NOK 11.000.466 som foreslås disponert som følger:

Til utbytte	13.000.000
Disponert fra egenkapital	- 1.999.534

Oslo, 2023

\_\_\_\_\_  
Geir Magne Aarstad  
Styrets leder

\_\_\_\_\_  
Thor Olav Myklebust  
Styremedlem

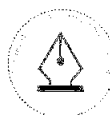
\_\_\_\_\_  
Frøydis Espedal  
Daglig leder

\_\_\_\_\_  
Vibecke Hverven  
Styremedlem

\_\_\_\_\_  
Tønnes Ognedal  
Styremedlem

\_\_\_\_\_  
Tore Moen  
Styremedlem

Side: 4 av 4



This file is sealed with a digital signature.  
The seal is a guarantee for the authenticity  
of the document.

Document ID:  
AC52E1516093435B8B3CB38AE2C9AC54



## Konsernresultatregnskap for 2022 BREKKE & STRAND HOLDING AS

Alle tall i NOK

	Note	31.12.2022	31.12.2021
Salgsinntekt	1	191 315 631	187 189 898
Annen driftsinntekt		636 046	1 238 596
<b>Sum driftsinntekter</b>		<b>191 951 677</b>	<b>188 428 494</b>
Varekostnad		-10 072 070	-12 239 667
Lønnskostnad	2,3,4	-127 023 222	-125 775 586
Avskrivning på driftsmidler og immaterielle eiendeler	8	-5 468 667	-5 431 630
Annen driftskostnad	5	-31 517 861	-27 261 653
<b>Sum driftskostnader</b>		<b>-174 081 820</b>	<b>-170 708 536</b>
<b>Driftsresultat</b>		<b>17 869 857</b>	<b>17 719 958</b>
Annen renteinntekt		138 878	11 127
Annen finansinntekt		96 171	131 686
<b>Sum finansinntekter</b>		<b>235 049</b>	<b>142 813</b>
Annen rentekostnad		-5 553	-14 997
Annen finanskostnad		-19 960	-17 925
<b>Sum finanskostnader</b>		<b>-25 513</b>	<b>-32 922</b>
<b>Netto finans</b>		<b>209 536</b>	<b>109 891</b>
<b>Ordinært resultat før skattekostnad</b>		<b>18 079 393</b>	<b>17 829 849</b>
Skattekostnad på ordinært resultat	9	-4 732 406	-3 049 826
<b>Årsresultat</b>		<b>13 346 988</b>	<b>14 780 023</b>



This file is sealed with a digital signature.  
The seal is a guarantee for the authenticity  
of the document.

Document ID:  
AC52E1516093435B8B3CB38AE2C9AC54



**Konsernbalanse for 2022**  
**BREKKE & STRAND HOLDING AS**  
Alle tall i NOK

	Note	31.12.2022	31.12.2021
<b>EIENDELER</b>			
<b>Anleggsmidler</b>			
Immaterielle eiendeler			
Egenutviklet programvare	8	629 901	563 312
Goodwill	8	793 586	1 745 889
Utsatt skattefordel	9	0	387 599
<b>Sum immaterielle eiendeler</b>		<b>1 423 487</b>	<b>2 696 800</b>
Varige driftsmidler			
Driftsløsøre, inventar, verktøy, kontormaskiner, ol.	8	12 718 190	12 671 892
<b>Sum varige driftsmidler</b>		<b>12 718 190</b>	<b>12 671 892</b>
Finansielle anleggsmidler			
Andre fordringer		432 343	338 285
<b>Sum finansielle anleggsmidler</b>		<b>432 343</b>	<b>338 285</b>
<b>Sum anleggsmidler</b>		<b>14 574 020</b>	<b>15 706 978</b>
Omløpsmidler			
Fordringer			
Kundefordringer	11	44 322 459	37 215 161
Andre fordringer		8 667 386	8 939 700
<b>Sum fordringer</b>		<b>52 989 845</b>	<b>46 154 861</b>
Bankinnskudd, kontanter og lignende	6	21 060 695	26 970 716
<b>Sum bankinnskudd, kontanter og lignende</b>		<b>21 060 695</b>	<b>26 970 716</b>
<b>Sum omløpsmidler</b>		<b>74 050 541</b>	<b>73 125 577</b>
<b>Sum eiendeler</b>		<b>88 624 561</b>	<b>88 832 555</b>



This file is sealed with a digital signature.  
The seal is a guarantee for the authenticity  
of the document.

Document ID:  
AC52E1516093435B8B3CB38AE2C9AC54



## Konsernbalanse for 2022 BREKKE & STRAND HOLDING AS Alle tall i NOK

	Note	31.12.2022	31.12.2021
<b>EGENKAPITAL OG GJELD</b>			
Egenkapital			
Innskutt egenkapital			
Aksjekapital	12,13	304 140	304 140
Annen innskutt egenkapital	12	14 474 299	14 474 299
<b>Sum innskutt egenkapital</b>		<b>14 778 439</b>	<b>14 778 439</b>
Opp tjent egenkapital			
Annen egenkapital	12	12 186 139	11 863 444
<b>Sum opp tjent egenkapital</b>		<b>12 186 139</b>	<b>11 863 444</b>
<b>Sum egenkapital</b>		<b>26 964 578</b>	<b>26 641 883</b>
Gjeld			
Utsatt skatt	9	61 189	0
<b>Sum avsetning for forpliktelser</b>		<b>61 189</b>	<b>0</b>
Kortsiktig gjeld			
Leverandørgjeld		4 821 809	7 247 271
Betalbar skatt	9	3 832 923	3 552 602
Skyldige offentlige avgifter		13 823 298	15 606 389
Utbytte		13 000 000	13 300 000
Annen kortsiktig gjeld		26 120 764	22 484 409
<b>Sum kortsiktig gjeld</b>		<b>61 598 793</b>	<b>62 190 671</b>
<b>Sum gjeld og forpliktelser</b>		<b>61 659 982</b>	<b>62 190 672</b>
<b>Sum egenkapital og gjeld</b>		<b>88 624 561</b>	<b>88 832 555</b>



This file is sealed with a digital signature.  
The seal is a guarantee for the authenticity  
of the document.

Document ID:  
AC52E1516093435B8B3CB38AE2C9AC54



## Kontantstrømoppstilling for konsernet pr. 31. desember 2022

### BREKKE & STRAND HOLDING AS

Kontantstrømoppstillingen er utarbeidet etter den indirekte metode  
Alle tal i NOK

	2022	2022	2021	2021
	Konsernet	Morselskapet	Konsernet	Morselskapet
Resultat før skattekostnad	18 079 393	11 000 466	17 829 849	11 992 544
Ordinære avskrivninger	5 468 667	0	5 431 630	0
Endring fordringer	-6 834 983	1 066 634	381 107	2 154 591
Endring i andre tidsavgrensninger	-4 575 495	1 117 499	1 846 057	2 235 044
<b>Netto kontantstrøm fra operasjonelle aktiviteter</b>	<b>12 137 582</b>	<b>13 184 599</b>	<b>25 488 643</b>	<b>16 382 179</b>
Endring fordringer	-94 058	447 950	35 351	0
Investering i aksjer i datterselskap	0	0	-20 895	-1 719 591
Kjøp av varige anleggsmidler	-4 745 174	0	-4 813 189	0
Omregningsdifferanse i anleggsmidler	561 259	0	501 053	0
<b>Netto kontantstrøm fra investeringsaktiviteter</b>	<b>-4 277 973</b>	<b>447 950</b>	<b>-4 297 680</b>	<b>-1 719 591</b>
Omregningsdifferanse	-469 360	0	-866 621	0
Utbetaling av utbytte	-13 300 000	-13 300 000	-15 000 000	-15 000 000
<b>Netto kontantstrøm fra finansieringsaktiviteter</b>	<b>-13 769 360</b>	<b>-13 300 000</b>	<b>-15 866 621</b>	<b>-15 000 000</b>
Netto endring i likvider i året	-5 909 751	332 549	5 324 342	-337 412
Kontanter og bankinnskudd pr 01.01.	26 970 716	176 142	21 646 374	513 554
Beholdning av kontanter og bankinnskudd pr 31.12	21 060 965	508 691	26 970 716	176 142
<b>Faktisk beholdning av kontanter og bankinnskudd pr 31.12</b>	<b>21 060 965</b>	<b>508 691</b>	<b>26 970 716</b>	<b>176 142</b>



This file is sealed with a digital signature.  
The seal is a guarantee for the authenticity  
of the document.

Document ID:  
AC52E1516093435B8B3CB38AE2C9AC54



## Resultatregnskap for 2022 BREKKE & STRAND HOLDING AS Alle tall i NOK

	Note	31.12.2022	31.12.2021
Salgsinntekt		0	0
<b>Sum driftsinntekter</b>		<b>0</b>	<b>0</b>
Annen driftskostnad	5	-33 938	-99 000
<b>Sum driftskostnader</b>		<b>-33 938</b>	<b>-99 000</b>
<b>Driftsresultat</b>		<b>-33 938</b>	<b>-99 000</b>
Inntektsført utbytte		11 000 000	12 000 000
Konsernbidrag		27 000	100 000
Annen renteinntekt		7 404	0
Annen finansinntekt		0	105
<b>Sum finansinntekter</b>		<b>11 034 404</b>	<b>12 100 105</b>
Annen rentekostnad		0	-8 561
<b>Sum finanskostnader</b>		<b>0</b>	<b>-8 561</b>
<b>Netto finans</b>		<b>11 034 404</b>	<b>12 091 544</b>
<b>Ordinært resultat før skattekostnad</b>		<b>11 000 466</b>	<b>11 992 544</b>
Skattekostnad på ordinært resultat	9	0	5 433
<b>Årsresultat</b>		<b>11 000 466</b>	<b>11 997 977</b>
Disponering			
Utbytte		13 000 000	13 300 000
Annen egenkapital		-1 999 534	-1 302 023
<b>Sum</b>		<b>11 000 466</b>	<b>11 997 977</b>



This file is sealed with a digital signature.  
The seal is a guarantee for the authenticity  
of the document.

Document ID:  
AC52E1516093435B8B3CB38AE2C9AC54



**Balanse pr. 31. desember 2022**  
**BREKKE & STRAND HOLDING AS**  
Alle tall i NOK

	Note	31.12.2022	31.12.2021
<b>EIENDELER</b>			
<b>Anleggsmidler</b>			
Finansielle anleggsmidler			
Lån til foretak i samme konsern		1 211 061	1 719 591
Investeringer i datterselskap	10	32 254 509	32 254 509
Andre fordringer		60 581	0
<b>Sum finansielle anleggsmidler</b>		<b>33 526 151</b>	<b>33 974 100</b>
<b>Sum anleggsmidler</b>		<b>33 526 151</b>	<b>33 974 100</b>
<b>Omløpsmidler</b>			
Fordringer			
Utbytte		11 000 000	12 000 000
Andre fordringer		0	66 634
<b>Sum fordringer</b>		<b>11 000 000</b>	<b>12 066 634</b>
Bankinnskudd, kontanter og lignende	6	508 691	176 142
<b>Sum bankinnskudd, kontanter og lignende</b>		<b>508 691</b>	<b>176 142</b>
<b>Sum omløpsmidler</b>		<b>11 508 691</b>	<b>12 242 776</b>
<b>Sum eiendeler</b>		<b>45 034 842</b>	<b>46 216 876</b>



This file is sealed with a digital signature.  
The seal is a guarantee for the authenticity  
of the document.

Document ID:  
AC52E1516093435B8B3CB38AE2C9AC54



**Balanse pr. 31. desember 2022**  
**BREKKE & STRAND HOLDING AS**  
Alle tall i NOK

	Note	31.12.2022	31.12.2021
<b>EGENKAPITAL OG GJELD</b>			
Egenkapital			
Innskutt egenkapital			
Aksjekapital (101.380 aksjer à kr 3)	12,13	304 140	304 140
Annen innskutt egenkapital	12	26 047 726	26 047 726
<b>Sum innskutt egenkapital</b>		<b>26 351 866</b>	<b>26 351 866</b>
Opptjent egenkapital			
Annen egenkapital	12	2 335 866	4 335 399
<b>Sum opptjent egenkapital</b>		<b>2 335 866</b>	<b>4 335 399</b>
<b>Sum egenkapital</b>		<b>28 687 732</b>	<b>30 687 265</b>
Kortsiktig gjeld			
Gjeld til selskap i samme konsern		3 347 110	2 229 611
Utbytte		13 000 000	13 300 000
<b>Sum kortsiktig gjeld</b>		<b>16 347 110</b>	<b>15 529 611</b>
<b>Sum gjeld og forpliktelser</b>		<b>16 347 110</b>	<b>15 529 611</b>
<b>Sum egenkapital og gjeld</b>		<b>45 034 842</b>	<b>46 216 876</b>

Oslo, 2023

Geir Magne Aarstad  
Styrets leder

Thor Olav Myklebust  
Styremedlem

Frøydis Espedal  
Daglig leder

Vibecke Hverven  
Styremedlem

Tønnes Ognedal  
Styremedlem

Tore Moen  
Styremedlem



This file is sealed with a digital signature.  
The seal is a guarantee for the authenticity  
of the document.

Document ID:  
AC52E1516093435B8B3CB38AE2C9AC54

## Noter 2022

### Brekke & Strand Holding AS

#### Regnskapsprinsipper

Årsregnskapet er satt opp i samsvar med regnskapsloven og god regnskapsskikk for øvrige foretak. Selskapet har ikke endret regnskapsprinsipp fra 2021 til 2022.

#### Investering i datterselskaper og konsolideringsprinsipper

I selskapsregnskapet er aksjer i datterselskaper vurdert etter kostmetoden.

Konsernregnskapet omfatter Brekke & Strand Holding AS og selskaper hvor eierskapet betraktes som varig og hvor Brekke & Strand Holding AS alene eller sammen med datterselskaper har bestemmende innflytelse på selskapets drift, se note 10 for investering i datterselskaper.

Datterselskaper konsolideres fra det tidspunkt Brekke & Strand Holding AS oppnår kontroll over selskapet og har overtatt den økonomiske risikoen. Ved kjøp av datterselskaper elimineres kostprisen på aksjer i morselskapet mot egenkapitalen i datterselskapet på kjøpstidspunktet. Forskjellen på kjøpstidspunktet mellom kostpris og netto bokført verdi av eiendeler og gjeld i datterselskapene henføres til de balansepostene merverdien knytter seg til, innenfor virkelig verdi av disse balansepostene. Den del av kostpris som ikke kan henføres til spesifikke balanseposter, representerer goodwill. Goodwill avskrives lineært over antatt økonomisk levetid. En eventuell mindreverdi som ikke kan knyttes til eiendeler eller gjeld, balanseføres som negativ goodwill og resultatføres systematisk over den relevante løpetiden.

Interne mellomværender, interne gevinster, interne resultatposter og utbytter elimineres i konsernregnskapet. Konsernregnskapet er utarbeidet etter ensartede prinsipper, ved at datterselskapet følger de samme regnskapsprinsippene som morselskapet.

#### Salgsinntekter

Salgstjenester inntektsføres etter hvert som de leveres.

#### Klassifisering og vurdering av balanseposter

Omløpsmidler og kortsiktig gjeld omfatter poster som knytter seg til varekretsløpet. For andre poster enn kundefordringer omfattes poster som forfaller til betaling innen ett år etter transaksjonsdagen. Anleggsmidler er eiendeler bestemt til varig eie og bruk. Langsiktig gjeld er gjeld som forfaller senere enn ett år etter balansedagen.

Omløpsmidler vurderes til laveste av anskaffelseskost og virkelig verdi. Kortsiktig gjeld balanseføres til nominelt beløp på etableringstidspunktet.

Anleggsmidler vurderes til anskaffelseskost. Anleggsmidler avskrives over forventet økonomisk levetid. Anleggsmidlene nedskrives til virkelig verdi ved verdifall som ikke forventes å være forbigående. Langsiktig gjeld med unntak av andre avsetninger balanseføres til nominelt beløp på etableringstidspunktet.

#### Fordringer

Kundefordringer og andre fordringer er oppført i balansen til pålydende etter fradrag for avsetning til forventet tap. Avsetning til tap gjøres på grunnlag av individuelle vurderinger av de enkelte fordringene. I tillegg gjøres det for øvrige kundefordringer en uspesifisert avsetning for å dekke forventet tap.

#### Varige driftsmidler

Varige driftsmidler balanseføres og avskrives over driftsmidlenes levetid. Direkte vedlikehold av driftsmidler kostnadsføres løpende under driftskostnader, mens påkostninger eller forbedringer tillegges driftsmidlets kostpris og avskrives i takt med driftsmidlet.



This file is sealed with a digital signature. The seal is a guarantee for the authenticity of the document.

Document ID:  
AC52E1516093435B8B3CB38AE2C9AC54



## Leieavtaler

Konsernet som leietaker - Operasjonelle leieavtaler

Leieavtaler hvor det vesentligste av risiko og avkastning som er forbundet med eierskap av eiendelen ikke er overført klassifiseres som operasjonelle leieavtaler. Leiebetalinger klassifiseres som driftskostnad og resultatføres lineært over kontraktperioden.

## Forøvrig er følgende regnskapsprinsipper anvendt:

Utbytte er inntektsført samme år som det er avsatt i datterselskap/tilknyttet selskap, dersom det er sannsynlig at beløpet vil mottas. Ved utbytte som overstiger andel av tilbakeholdt resultat etter kjøpet representerer den overskytende del tilbakebetaling av investert kapital, og er fratrukket investeringens verdi i balansen.

## Skatt

Skattekostnaden i resultatregnskapet omfatter både periodens betalbare skatt og endring i utsatt skatt. Utsatt skatt er beregnet med 22% på grunnlag av de midlertidige forskjeller som eksisterer mellom regnskapsmessige og skattemessige verdier, samt skattemessig underskudd til fremføring ved utgangen av regnskapsåret.

Skatteøkende og skattereduserende midlertidige forskjeller som reverserer eller kan reversere i samme periode er fastsatt og skattevirkningen er beregnet på nettogrunnlaget.

For datterselskap i Sverige er utsatt skatt beregnet med 20,6% på grunnlag av skattemessig resultat.

## Valuta

Transaksjoner i utenlandsk valuta omregnes til kursen på transaksjonstidspunktet. Pengeposter i utenlandsk valuta omregnes til norske kroner ved å benytte balansedagens kurs. Ikke-pengeposter som måles til historisk kurs uttrykt i utenlandsk valuta, omregnes til norske kroner ved å benytte valutakursen på transaksjonstidspunktet. Ikke-pengeposter som måles til virkelig verdi uttrykt i utenlandsk valuta, omregnes til valutakursen fastsatt på måletidspunktet.

Valutakursendringer resultatføres løpende i regnskapsperioden under andre finansposter.

Valuta vid omregning av datterselskap fra SEK till NOK omregnes ved å benytte balansedagens kurs for balanseposter og gjennomsnittskurser for resultatregnskap. Omregningsdifferanser presenteres i egenkapital.



This file is sealed with a digital signature.  
The seal is a guarantee for the authenticity  
of the document.

Document ID:  
AC52E1516093435B8B3CB38AE2C9AC54



## Note 1 – Salgsinntekter på geografisk marked

(TNOK)	2022	2021
Norge	152 120	151 299
Sverige	36 485	36 980
Island	1 748	134
Övriga	962	270

## Note 2 – Lønnskostnader, antall ansatte, godtgjørelser, lån til ansatte m.m.

### Spesifikasjon av lønnskostnader

	Konsern	Morselskap	Konsern	Morselskap
	2022	2022	2021	2021
Lønn	97 465 424	0	96 251 139	0
Arbeidsgiveravgift	18 365 960	0	18 280 475	0
Pensjonskostnader	8 105 728	0	7 657 464	0
Andre relaterte ytelser / Refusjoner	3 086 017	0	3 586 508	0
<b>Sum</b>	<b>127 023 129</b>	<b>0</b>	<b>125 775 586</b>	<b>0</b>

Konsernet har i 2022 sysselsatt 108 (105) årsverk

## Note 3 - Obligatorisk tjenestepensjon

Foretaket er pliktig til å ha tjenestepensjonsordning etter lov om obligatorisk tjenestepensjon, og har etablert pensjonsordning som tilfredsstiller kravene i loven.

Pensjonsordningen er innskuddsbasert og årets innskudd utgjør årets kostnad.

## Note 4 - Ytelse til ledende personer

Ytelse til ledende personer i konsernet inget i morselskap

Type ytelse	Daglig leder	Styret
Lønn	2 023 804	460 000
Pensjonsutgifter	122 989	
Annen godtgjørelse	13 392	

Daglig leder er en del av selskapets bonusordning. Av lønn utgjør bonus kr 50 357

Det foreligger forpliktelse til å gi daglig leder etterlønn i 6 måneder ved opphør eller endring av ansettelsesforholdet eller vervet. Ingen forpliktelse till å gi medlemmer av styret særskilt vederlag ved opphør

## Note 5 - Revisjon

Kostnadsført revisjonshonorar i 2022 utgjør kr 813.244



This file is sealed with a digital signature.  
The seal is a guarantee for the authenticity  
of the document.

Document ID:  
AC52E1516093435B8B3CB38AE2C9AC54



## Note 6 - Bankinnskudd

I konsernposten for bankinnskudd inngår egen konto for skattetrekksmidler med kr 3.998.813  
Skyldig skattetrekk er kr 3.998.712  
Morselskapet har ikke skattetrekkskonto grunnet ingen ansatte.

## Note 7 - Pantstillelser og bankgarantier

### Konsernet

Konsernet har bankgarantier som gjelder husleiekontrakt på 2.498.905 og tollkreditt på kr 50.000

Det er stilt sikkerhet for bankgarantiene i kundefordringene i Brekke & Strand Akustikk AS.  
Bokført verdi av kundefordringene utgjør pr 31.12.22 kr 30 843 642  
Det er stilt sikkerhet kr 10 000 000 vedrørende factoring knyttet til alle nåværende og fremtidige forpliktelser for. Nordea Bank APB. Kassekreditt inntill 5.000.000 med sikkerhet i kundefordringer.

## Note 8 - Spesifikasjon av varige driftsmidler og immaterielle eiendeler

### Konsernet

#### Varige driftsmidler

	Maskiner og anlegg	Driftsløsøre, inventa ol.	Påkostning leide lokal	Sum
Anskaffelseskost 01.01.22	29 250 194	3 233 282	1 228 052	33 711 528
Omregningsdifferens	-224 155			-224 155
+ Tilgang kjøpte anleggsmidler	2 922 554	587 134	856 846	4 366 534
- Avgang i året	-127 966			-127 966
= Anskaffelseskost pr. 31.12.22	31 820 627	3 820 416	2 084 898	37 725 941
Akkumulerte avskrivninger 31.12.22	20 603 735	3 108 860	1 228 052	24 940 647
Omregningsdifferens	-67 104			-67 104
= Bokført verdi 31.12.22	11 149 788	711 556	856 846	12 718 190
Årets ordinære avskrivninger	3 765 852	371 355	67 106	4 204 313
Økonomisk levetid	3-5 år	3-5 år	0-7 år	

#### Immaterielle eiendeler

	Goodwill ved fusjon	Egenutviklet programvare	Goodwill	Sum
Anskaffelseskost 01.01.22	4 761 517	2 747 697	15 825 700	23 334 914
Anskaffelse		378 640		378 640
Anskaffelseskost 31.12.22	4 761 517	3 126 337	15 825 700	23 713 554
Akk. avskr 01.01.22	3 015 627	2 184 385	15 825 700	21 025 712
Akk. avskr 31.12.22	3 967 930	2 496 436	15 825 700	22 290 066
Bokført verdi	793 587	629 901	0	1 423 488
Årets ordinære avskrivninger	952 303	312 051	0	1 264 354
	5 år	5 år	5 år	

### Morselskapet

Morselskapet har ingen balanseførte driftsmidler



This file is sealed with a digital signature.  
The seal is a guarantee for the authenticity of the document.

Document ID:  
AC52E1516093435B8B3CB38AE2C9AC54



## Note 9 - Skatt

Grunnlag for beregning av skatt	Konsern		Morselskap	
	2022	2022	2021	2021
Ordinært resultat før skattekostnad	18 079 393	11 000 466	17 829 849	11 992 544
Permanente forskjeller	+/- 154 285	-11 000 466	756 049	-11 992 544
Årets endring i midlertidige forskjeller	+/- 1 783 437	0	86 593	0
<b>Årets skattegrunnlag</b>	<b>20 017 115</b>	<b>0</b>	<b>18 672 491</b>	<b>0</b>
Betalbar inntektsskatt basert på 22% (22%)	4 403 765	0	4 107 948	0
Avsatt skatt på konsernbidrag			-22 000	
For lite (for mye) avsatt skatt tidligere år	593 604		-599 036	-5 433
Effekt lavere skatt i SWE/ISL (20,6/21,0 %)	-82 115		-33 940	
Endring i utsatt skattefordel	-182 849		-403 146	
<b>Sum Skattekostnad i resultatregnskapet</b>	<b>4 732 405</b>	<b>0</b>	<b>3 049 826</b>	<b>-5 433</b>
<b>Skattekostnad i resultatregnskapet</b>	<b>4 732 405</b>	<b>0</b>	<b>3 049 826</b>	<b>-5 433</b>

### Forklaring til hvorfor årets skattekostnad ikke utgjør 22 % av resultat før skatt:

	Konsern	Morselskap
22 % skatt av resultat før skatt	3 977 466	-
Avsatt skatt på konsernbidrag	0	
Endring i utsatt skattefordel	-185 958	
Effekt lavere skatt i SWE/ISL (20,6/21,0 %)	-82 115	
Permanente/midlertidige forskjeller (22%)	426 299	-
For lite (for mye) avsatt skatt tidligere år	593 604	-
<b>Beregnet skattekostnad</b>	<b>4 729 296</b>	<b>-</b>
Effektiv skattesats	26%	0%

Betalbar skatt i skattekostnad	3 832 923	0	3 574 602	0
Ubetalt skatt i datterselskap	0			
Skatteeffekt av konsernbidrag	0		-22 000	
<b>Betalbar skatt i balansen</b>	<b>3 832 923</b>	<b>0</b>	<b>3 552 602</b>	<b>0</b>

Utsatt skatt/utsatt skattefordel i balansen avsettes på grunnlag av forskjeller mellom regnskapsmessige og skattemessige verdier i henhold til norsk regnskapsstandard for skatt. Midlertidige skatteøkende skattereduserende forskjeller som kan fastsettes er nettopført.

### Konsern

Midlertidige forskjeller knyttet til:	31.12.2021	31.12.2022	Endring	
Anleggsmidler	3 053 309	1 688 286	1 365 023	
Omløpsmidler	-198 155	-630 698	432 543	
Langsiktig gjeld	0	0	0	
Netto forskjeller	2 855 154	1 057 588	1 797 566	
Skattereduserende forskjeller som ikke kan utlignes	-1 745 890	-793 585	-952 305	
Sum midlertidige forskjeller	1 109 264	264 003	845 261	
Utsatt skattefordel 31.12 basert på 22%		<b>244 038</b>	<b>58 081</b>	<b>185 957</b>



This file is sealed with a digital signature. The seal is a guarantee for the authenticity of the document.

Document ID:  
AC52E1516093435B8B3CB38AE2C9AC54



## Note 10 - Investering i Datterselskap

### Morselskapet

Datterselskap	Eierandel/Stemmeandel	Verdi i balansen
Brekke & Strand Akustikk AS, Oslo	100%	32 254 509
<b>Via Brekke &amp; Strand Akustikk AS</b>		
Brekke & Strand Akustikk AB, Göteborg Sverige	100%	2 046 305
Brekke & Strand Akustik ehf, Reykjavik, Island	100%	34 975

Brekke & Strand Akustikk AS har kjøpt tjenester for kr 2.463.701 ( for 2021 kr 3.834.104) av Brekke & Strand Akustikk AB og vice versa 261.331 ( for 2021 kr 275.349)

## Note 11 - Kundefordringer

Kundefordringer er vurdert til pålydende, nedskrevet med forventet tap på fordringer.

Spesifikasjon kundefordringer	Konsern	Morselskap	Konsern	Morselskap
	2022	2022	2021	2021
Kundefordringer til pålydende	31 896 826	0	24 800 612	0
Avsatt til dekning av usikre fordringer	-1 053 184	0	-548 500	0
Opptjente ikke fakturerte driftsinntekter	13 478 817	0	12 963 050	0
<b>Netto oppførte kundefordringer</b>	<b>44 322 459</b>	<b>0</b>	<b>37 215 162</b>	<b>0</b>

## Note 12 - Egenkapital

### Morselskapet

Egenkapital	Aksjekapital	Overkurs	Annen EK	Sum EK
IB 01.01.2022	304 140	26 047 726	4 335 399	30 687 265
Avsatt utbytte			-13 000 000	-13 000 000
Årets resultat			11 000 466	11 000 466
<b>UB 31.12.22</b>	<b>304 140</b>	<b>26 047 726</b>	<b>2 335 865</b>	<b>28 687 731</b>

### Konsernet

Egenkapital	Aksjekapital	Overkurs	Omreg.diff	Annen EK	Sum EK
IB 01.01.2022	304 140	14 474 299	101 902	11 761 542	26 641 883
Omregningsdifferanse			-190 807	166 513	-24 294
Avsatt utbytte				-13 000 000	-13 000 000
Årets resultat				13 346 988	13 346 988
<b>UB 31.12.22</b>	<b>304 140</b>	<b>14 474 299</b>	<b>-88 905</b>	<b>12 275 043</b>	<b>26 964 577</b>

## Note 13 - Aksjekapital

Foretaket 101.380 ordinære aksjer, pålydende kr 3, som gir samlet aksjekapital på kr 304.140

### Det er en aksjeklasse i morselskapet

Aksjeklasse	Antall aksjer	Aksjekapital
-------------	---------------	--------------



This file is sealed with a digital signature.  
The seal is a guarantee for the authenticity  
of the document.

Document ID:  
AC52E1516093435B8B3CB38AE2C9AC54



Ordinære aksjer 101380 304 140

## Morselskapets aksjonærer pr 31.12.2022

<u>Aksjonærens navn</u>	<u>Antall aksjer</u>	<u>Eierandel</u>
Alice Hoffmann	200	0,20%
Amir Wedmalm	300	0,30%
Anders Buen	7 520	7,42%
Anders Fiskvik	495	0,49%
Anders Løvstad	1 300	1,28%
Anders Utne Krogvig	57	0,06%
Andreas Gjerstad	1 020	1,01%
Andreas Øvstebø	490	0,48%
Anders Torsteinbø	850	0,84%
Anna Novak	47	0,05%
Arne Scheck	50	0,05%
Arild Brekke	2 876	2,84%
Atle Stensland	6 700	6,61%
Audun Bekkos	50	0,05%
Axel Kindbom Jonsson	55	0,05%
Bo Engdahl	2 100	2,07%
Daniel Stusvig Haug	160	0,16%
David Norenius	75	0,07%
Eli Toftemo	3 000	2,96%
Emil Regnstrøm	585	0,58%
Endre Skagen Sanne	620	0,61%
Erik Nøst Odland	33	0,03%
Erling J Andreassen	1 200	1,18%
Frode Eikeland	400	0,39%
Frøydis Espedal	1 589	1,57%
Geir Magne Aarstad	640	0,63%
George Adams	100	0,10%
Glenn Gundmark	500	0,49%
GRAA AS	2 060	2,03%
Gustaf Frid	20	0,02%
Halldor Kristinn Juliusson	205	0,20%
Hanne Olsen	1 600	1,58%
Helene Aasen Ellefsen	350	0,35%
Helge Forsdal	4 200	4,14%
Holger Hott	1 400	1,38%
Håkan Granefelt	436	0,43%
Håkon Eivind Larsen	100	0,10%
Inger Grøttå	3 800	3,75%
Ivar Thomassen	1 100	1,09%
Jarle Ellefsen	3 000	2,96%
Jenny Almeby	40	0,04%
Jesper Kristoffersson	183	0,18%
Johan Gisaeus	900	0,89%
Jorge Torres	290	0,29%
Katrine Arnesen	800	0,79%
Ketil Olset	220	0,22%



This file is sealed with a digital signature.  
The seal is a guarantee for the authenticity  
of the document.

Document ID:  
AC52E1516093435B8B3CB38AE2C9AC54



Kjell Nordmark	250	0,25%
Knut Haugen	1 750	1,73%
Kristin Omarsdottir	60	0,06%
Lars Robert Nordin	1 457	1,44%
Lars Strand	1 996	1,97%
Lisa Olausson	60	0,06%
Liv Astrid Nygaard	40	0,04%
Live Østvik	50	0,05%
Magne Skålevik	2 410	2,38%
Magnus Iben Holt	96	0,09%
Magnus Johnsen	90	0,09%
Magnus Ognedal	800	0,79%
Maja Sofie Stava	55	0,05%
Marcus Johansson	50	0,05%
Marianne Solberg	1 192	1,18%
Marian Øverli	120	0,12%
Marie Haugaard	100	0,10%
Marius Castberg Bråten	100	0,10%
Mats Carré	3 525	3,48%
Mattias Hill	58	0,06%
Mattias Willig	50	0,05%
Morten Jensen	300	0,30%
Morten Sandbakken	862	0,85%
Oliver Olsson	63	0,06%
Oskar Andreas Sivertsen	230	0,23%
Panu Lehto	60	0,06%
Per Kajmats	36	0,04%
Per Kåre Limesand	3 530	3,48%
Peter Connell	200	0,20%
Petter Andre Haver	1 075	1,06%
Robin Helland	600	0,59%
Sigmund Olafsen	2 202	2,17%
Simen Tørnqvist	1 987	1,96%
Steinar Glomnes	3 490	3,44%
Stian Lilleeng Sverdrup	260	0,26%
Ståle Ellingsen	770	0,76%
Svein Are Brekke	492	0,49%
Sverre Aas	900	0,89%
Teresa Fernández Espejo	550	0,54%
Thor Olav Myklebust	600	0,59%
Tim Näsling	50	0,05%
Tore Killengreen	1 250	1,23%
Tore Moen	2 030	2,00%
Tove Magnussen	750	0,74%
Trine Meling	350	0,35%
Truls Klami	1 800	1,78%
Tønnes A. Ognedal	5 600	5,52%
Ulrike Haubenreisser	60	0,06%
Vibecke Hverven	1 600	1,58%
Viktor Ek	400	0,39%
Øistein Volline Nessler	800	0,79%



This file is sealed with a digital signature.  
The seal is a guarantee for the authenticity  
of the document.

Document ID:  
AC52E1516093435B8B3CB38AE2C9AC54



Øystein Meland	55	0,05%
Øyvind Brodal	215	0,21%
Øyvind Fjeld	188	0,19%
Sum	101380	100%

Oslo, april 2023

Geir Magne Aarstad  
Styrets leder

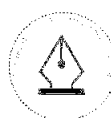
Vibecke Hverven  
Styremedlem

Frøydis Espedal  
Daglig leder

Tønnes Ognedal  
Styremedlem

Thor Olav Myklebust  
Styremedlem

Tore Moen  
Styremedlem



This file is sealed with a digital signature.  
The seal is a guarantee for the authenticity  
of the document.

Document ID:  
AC52E1516093435B8B3CB38AE2C9AC54



Building a better  
working world

Statsautoriserte revisorer  
Ernst & Young AS

Dronning Eufemias gate 6a, 0191 Oslo  
Postboks 1156 Sentrum, 0107 Oslo

Foretaksregisteret: NO 976 389 387 MVA  
Tlf: +47 24 00 24 00

www.ey.no  
Medlemmer av Den norske Revisorforening

## UAVHENGIG REVISORS BERETNING

Til generalforsamlingen i Brekke & Strand Holding AS

### Konklusjon

Vi har revidert årsregnskapet for Brekke & Strand Holding AS som består av selskapsregnskapet og konsernregnskapet. Selskapsregnskapet og konsernregnskapet består av balanse per 31. desember 2022, resultatregnskap og kontantstrømoppstilling for regnskapsåret avsluttet per denne datoen og noter til årsregnskapet, herunder et sammendrag av viktige regnskapsprinsipper.

Etter vår mening oppfylder årsregnskapet gjeldende lovkrav og gir et rettviseende bilde av selskapets og konsernets finansielle stilling per 31. desember 2022 og av deres resultater og kontantstrømmer for regnskapsåret avsluttet per denne datoen i samsvar med regnskapslovens regler og god regnskapsskikk i Norge.

### Grunnlag for konklusjon

Vi har gjennomført revisjonen i samsvar med International Standards on Auditing (ISA-ene). Våre oppgaver og plikter i henhold til disse standardene er beskrevet nedenfor under *Revisors oppgaver og plikter ved revisjonen av årsregnskapet*. Vi er uavhengige av selskapet og konsernet i samsvar med kravene i relevante lover og forskrifter i Norge og *International Code of Ethics for Professional Accountants* (inkludert internasjonale uavhengighetsstandarder) utstedt av International Ethics Standards Board for Accountants (IESBA-reglene), og vi har overholdt våre øvrige etiske forpliktelser i samsvar med disse kravene. Innhentet revisjonsbevis er etter vår vurdering tilstrekkelig og hensiktsmessig som grunnlag for vår konklusjon.

### Øvrig informasjon

Øvrig informasjon omfatter informasjon i selskapets årsrapport bortsett fra årsregnskapet og den tilhørende revisjonsberetningen. Styret og daglig leder (ledelsen) er ansvarlig for den øvrige informasjonen. Vår konklusjon om revisjonen av årsregnskapet dekker ikke den øvrige informasjonen, og vi attesterer ikke den øvrige informasjonen.

I forbindelse med revisjonen av årsregnskapet er det vår oppgave å lese den øvrige informasjonen med det formål å vurdere om årsberetningen inneholder de opplysninger som skal gis i henhold til gjeldende lovkrav og hvorvidt det foreligger vesentlig inkonsistens mellom den øvrige informasjonen og årsregnskapet eller kunnskap vi har opparbeidet oss under revisjonen, eller hvorvidt den tilsynelatende inneholder vesentlig feilinformasjon. Dersom vi konkluderer med at den øvrige informasjonen inneholder vesentlig feilinformasjon eller ikke inneholder de opplysninger som skal gis i henhold til gjeldende lovkrav, er vi pålagt å rapportere det.

Vi har ingenting å rapportere i så henseende, og vi mener at årsberetningen er konsistent med årsregnskapet og inneholder de opplysninger som skal gis i henhold til gjeldende lovkrav.

### Ledelsens ansvar for årsregnskapet

Ledelsen er ansvarlig for å utarbeide årsregnskapet og for at det gir et rettviseende bilde i samsvar med regnskapslovens regler og god regnskapsskikk i Norge. Ledelsen er også ansvarlig for slik intern kontroll



Building a better  
working world

som den finner nødvendig for å kunne utarbeide et årsregnskap som ikke inneholder vesentlig feilinformasjon, verken som følge av misligheter eller feil.

Ved utarbeidelsen av årsregnskapet må ledelsen ta standpunkt til selskapets og konsernets evne til fortsatt drift og opplyse om forhold av betydning for fortsatt drift. Forutsetningen om fortsatt drift skal legges til grunn for årsregnskapet med mindre ledelsen enten har til hensikt å avvike selskapet, konsernet eller virksomheten, eller ikke har noe annet realistisk alternativ.

## Revisors oppgaver og plikter ved revisjonen av årsregnskapet

Vårt mål er å oppnå betryggende sikkerhet for at årsregnskapet som helhet ikke inneholder vesentlig feilinformasjon, verken som følge av misligheter eller feil, og å avgi en revisjonsberetning som inneholder vår konklusjon. Betyggende sikkerhet er en høy grad av sikkerhet, men ingen garanti for at en revisjon utført i samsvar med ISA-ene, alltid vil avdekke vesentlig feilinformasjon. Feilinformasjon kan skyldes misligheter eller feil og er å anse som vesentlig dersom den enkeltvis eller samlet med rimelighet kan forventes å påvirke de økonomiske beslutningene som brukerne foretar på grunnlag av årsregnskapet.

Som del av en revisjon i samsvar med ISA-ene, utøver vi profesjonelt skjønn og utviser profesjonell skepsis gjennom hele revisjonen. I tillegg:

- identifiserer og vurderer vi risikoen for vesentlig feilinformasjon i årsregnskapet, enten det skyldes misligheter eller feil. Vi utformer og gjennomfører revisjonshandlinger for å håndtere slike risikoer, og innhenter revisjonsbevis som er tilstrekkelig og hensiktsmessig som grunnlag for vår konklusjon. Risikoen for at vesentlig feilinformasjon som følge av misligheter ikke blir avdekket, er høyere enn for feilinformasjon som skyldes feil, siden misligheter kan innebære samarbeid, forfalskning, bevisste utelatelser, uriktige fremstillinger eller overstyring av intern kontroll.
- opparbeider vi oss en forståelse av den interne kontrollen som er relevant for revisjonen, for å utforme revisjonshandlinger som er hensiktsmessige etter omstendighetene, men ikke for å gi uttrykk for en mening om effektiviteten av selskapets og konsernets interne kontroll.
- evaluerer vi om de anvendte regnskapsprinsippene er hensiktsmessige og om regnskapsestimaterne og tilhørende noteopplysninger utarbeidet av ledelsen er rimelige.
- konkluderer vi på om ledelsens bruk av fortsatt drift-forutsetningen er hensiktsmessig, og, basert på innhentede revisjonsbevis, hvorvidt det foreligger vesentlig usikkerhet knyttet til hendelser eller forhold som kan skape betydelig tvil om selskapets og konsernets evne til fortsatt drift. Dersom vi konkluderer med at det eksisterer vesentlig usikkerhet, kreves det at vi i revisjonsberetningen henleder oppmerksomheten på tilleggsopplysningene i årsregnskapet, eller, dersom slike tilleggsopplysninger ikke er tilstrekkelige, at vi modifiserer vår konklusjon. Våre konklusjoner er basert på revisjonsbevis innhentet frem til datoen for revisjonsberetningen. Etterfølgende hendelser eller forhold kan imidlertid medføre at selskapet og konsernet ikke kan fortsette driften.
- evaluerer vi den samlede presentasjonen, strukturen og innholdet i årsregnskapet, inkludert tilleggsopplysningene, og hvorvidt årsregnskapet gir uttrykk for de underliggende transaksjonene og hendelsene på en måte som gir et rettvise bilde.
- innhenter vi tilstrekkelig og hensiktsmessig revisjonsbevis vedrørende den finansielle informasjonen til enhetene eller forretningsområdene i konsernet for å kunne gi uttrykk for en mening om konsernregnskapet. Vi er ansvarlige for å fastsette strategien for, samt å følge opp og gjennomføre konsernrevisjonen, og vi har et udeelt ansvar for konklusjonen på revisjonen av konsernregnskapet.

Perniteo document key: G3J0C-PP68G-X1ZJM-84Z06-EQXLS-6FCVN



**Building a better  
working world**

Vi kommuniserer med styret blant annet om det planlagte omfanget av og tidspunktet for revisjonsarbeidet og eventuelle vesentlige funn i revisjonen, herunder vesentlige svakheter i den interne kontrollen som vi avdekker gjennom revisjonen.

Oslo, 3. mai 2023  
ERNST & YOUNG AS

*Revisjonsberetningen er signert elektronisk*

Tommy Romskaug  
statsautorisert revisor

Peritoo document key: G3J0C-PP68G-X1ZJM-84Z06-EQXLS-6FCVN



# PENNEO

Signaturene i dette dokumentet er juridisk bindende. Dokument signert med "Penneo"™ - sikker digital signatur.  
De signerende parter sin identitet er registrert, og er listet nedenfor.

"Med min signatur bekrefter jeg alle datoer og innholdet i dette dokument."

## Tommy Romskaug

Statsautorisert revisor

På vegne av: EY

Serienummer: 9578-5992-4-2914925

IP: 178.74.xxx.xxx

2023-05-03 15:24:06 UTC



Penneo Dokumentnøkkel: G3J0C-PP68G-X1ZJM-84Z06-EQXLS-6FQVW

Dokumentet er signert digitalt, med **Penneo.com**. Alle digitale signatur-data i dokumentet er sikret og validert av den datamaskin-utregnede hash-verdien av det opprinnelige dokument. Dokumentet er låst og tids-stemplet med et sertifikat fra en betrodd tredjepart. All kryptografisk bevis er integrert i denne PDF, for fremtidig validering (hvis nødvendig).

### Hvordan bekrefter at dette dokumentet er originalen?

Dokumentet er beskyttet av ett Adobe CDS sertifikat. Når du åpner dokumentet i

Adobe Reader, skal du kunne se at dokumentet er sertifisert av **Penneo e-signature service <penneo@penneo.com>**. Dette garanterer at innholdet i dokumentet ikke har blitt endret.

Det er lett å kontrollere de kryptografiske beviser som er lokalisert inne i dokumentet, med Penneo validator - <https://penneo.com/validator>