



ÅRSREGNSKAPET FOR REGNSKAPSÅRET 2024 - GENERELL INFORMASJON

Enheten

Organisasjonsnummer:	926 084 356
Organisasjonsform:	Aksjeselskap
Foretaksnavn:	SEIERSTAD AS
Forretningsadresse:	Holmaveien 45 1339 VØYENENGA

Regnskapsår

Årsregnskapets periode:	01.01.2024 - 31.12.2024
-------------------------	-------------------------

Konsern

Mørselskap i konsern:	Ja
Konsernregnskap lagt ved:	Ja

Regnskapsregler

Regler for små foretak benyttet:	Nei
Benyttet ved utarbeidelsen av årsregnskapet til selskapet:	Regnskapslovens alminnelige regler
Benyttet ved utarbeidelsen av årsregnskapet til konsernet:	Regnskapslovens alminnelige regler

Årsregnskapet fastsatt av kompetent organ

Bekreftet av representant for selskapet:	Hans-Henrik Seierstad
Dato for fastsettelse av årsregnskapet:	16.06.2025

Grunnlag for avgivelse

År 2024: Årsregnskapet er elektronisk innlevert
År 2023: Tall er hentet fra elektronisk innlevert årsregnskap fra 2024

Det er ikke krav til at årsregnskapet m.v. som sendes til Regnskapsregisteret er undertegnet. Kontrollen på at dette er utført ligger hos revisor/enhetens øverste organ. Sikkerheten ivaretas ved at innsender har rolle/rettighet for innsending av årsregnskapet via Altinn, og ved at det bekreftes at årsregnskapet er fastsatt av kompetent organ.

Brønnøysundregistrene, 12.08.2025



Resultatregnskap

Beløp i: NOK	Note	2024	2023
RESULTATREGNSKAP			
Kostnader			
Annen driftskostnad	8	63 256	52 596
Sum kostnader		63 256	52 596
Driftsresultat		-63 256	-52 596
Finansinntekter og finanskostnader			
Inntekt på investering i datterselskap og tilknyttet selskap		15 000 000	36 450 000
Annen renteinntekt		45 525	40 789
Sum finansinntekter		15 045 525	36 490 789
Netto finans		15 045 525	36 490 789
Resultat før skattekostnad		14 982 269	36 438 193
Årsresultat		14 982 269	36 438 193
Overføringer og disponeringer			
Ordinært utbytte		15 000 000	36 000 000
Overføringer til/fra annen egenkapital		-17 730	438 194
Sum overføringer og disponeringer		14 982 270	36 438 194



Balanse

Beløp i: NOK	Note	2024	2023
BALANSE - EIENDELER			
Anleggsmidler			
Immaterielle eiendeler			
Finansielle anleggsmidler			
Investering i datterselskap	2	1 044 600	1 044 600
Sum finansielle anleggsmidler		1 044 600	1 044 600
Sum anleggsmidler		1 044 600	1 044 600
Omløpsmidler			
Varer			
Fordringer			
Andre fordringer		28 681	28 681
Konsernfordringer	12	15 450 000	36 450 000
Sum fordringer		15 478 681	36 478 681
Bankinnskudd, kontanter og lignende			
Bankinnskudd, kontanter og lignende	11	999 532	1 017 262
Sum bankinnskudd, kontanter og lignende		999 532	1 017 262
Sum omløpsmidler		16 478 213	37 495 943
SUM EIENDELER		17 522 813	38 540 543
BALANSE - EGENKAPITAL OG GJELD			
Egenkapital			
Innskutt egenkapital			
Selskapskapital	4,5	800 000	800 000
Overkurs		244 600	244 600
Sum innskutt egenkapital		1 044 600	1 044 600
Opptjent egenkapital			



Balanse

Beløp i: NOK	Note	2024	2023
Annen egenkapital	5	1 390 713	1 408 443
Sum opptjent egenkapital		1 390 713	1 408 443
Sum egenkapital		2 435 313	2 453 043
Sum langsiktig gjeld		0	0
Kortsiktig gjeld			
Utbytte	5	15 000 000	36 000 000
Annen kortsiktig gjeld		87 500	87 500
Sum kortsiktig gjeld		15 087 500	36 087 500
Sum gjeld		15 087 500	36 087 500
SUM EGENKAPITAL OG GJELD		17 522 813	38 540 543



Konsernets resultatregnskap

Beløp i: NOK	Note	2024	2023
RESULTATREGNSKAP			
Inntekter			
Salgsinntekt	10	156 918 045	238 830 861
Annen driftsinntekt		241 250	4 375 183
Sum inntekter		157 159 295	243 206 044
Kostnader			
Varekostnad		85 731 869	154 817 960
Lønnskostnad	7,8	30 580 904	31 483 676
Avskrivning på varige driftsmidler og immaterielle eiendeler	1	9 841 732	11 527 369
Annen driftskostnad	8	16 025 041	15 778 230
Sum kostnader		142 179 546	213 607 235
Driftsresultat		14 979 749	29 598 809
Finansinntekter og finanskostnader			
Inntekt på andre investeringer	2	30 208	960 876
Annen renteinntekt		2 964 148	2 111 309
Annen finansinntekt		436 863	213 882
Sum finansinntekter		3 431 219	3 286 067
Annen rentekostnad		9 067	32 583
Annen finanskostnad		1 147 828	2 436 626
Sum finanskostnader		1 156 895	2 469 209
Netto finans		2 274 324	816 858
Resultat før skattekostnad		17 254 073	30 415 667
Skattekostnad	6	3 786 427	9 859 008
Årsresultat		13 467 646	20 556 659
Overføringer og disponeringer			
Ordinært utbytte		15 000 000	36 000 000
Overføringer til/fra annen egenkapital		-605 263	-15 447 008
Avsatt til fond for vurderingsforskjeller		-927 092	3 668



Konsernets resultatregnskap

Beløp i: NOK	Note	2024	2023
Sum overføringer og disponeringer		13 467 645	20 556 660



Konsernets balanse

Beløp i: NOK	Note	2024	2023
BALANSE - EIENDELER			
Anleggsmidler			
Immaterielle eiendeler			
Utsatt skattefordel	6	250 973	0
Sum immaterielle eiendeler		250 973	0
Varige driftsmidler			
Maskiner og anlegg	1	34 836 043	41 979 446
Sum varige driftsmidler		34 836 043	41 979 446
Finansielle anleggsmidler			
Investeringer i tilknyttet selskap	2,12	20 975 609	21 902 701
Sum finansielle anleggsmidler		20 975 609	21 902 701
Sum anleggsmidler		56 062 625	63 882 147
Omløpsmidler			
Varer			
Varer	9	16 714 128	18 100 641
Sum varer		16 714 128	18 100 641
Fordringer			
Kundefordringer		47 606 686	49 545 228
Andre fordringer	3	3 407 164	13 228 190
Sum fordringer		51 013 850	62 773 418
Bankinnskudd, kontanter og lignende			
Bankinnskudd, kontanter og lignende	11	59 469 515	73 419 286
Sum bankinnskudd, kontanter og lignende		59 469 515	73 419 286
Sum omløpsmidler		127 197 493	154 293 345
SUM EIENDELER		183 260 118	218 175 492

BALANSE - EGENKAPITAL OG GJELD



Konsernets balanse

Beløp i: NOK	Note	2024	2023
Egenkapital			
Innskutt egenkapital			
Selskapskapital	4,5	800 000	800 000
Overkurs		244 600	244 600
Sum innskutt egenkapital		1 044 600	1 044 600
Opptjent egenkapital			
Fond for vurderingsforskjeller	2,5	19 933 898	20 860 990
Annen egenkapital	5	110 407 177	111 012 441
Sum opptjent egenkapital		130 341 075	131 873 431
Sum egenkapital		131 385 675	132 918 031
Gjeld			
Langsiktig gjeld			
Utsatt skatt	6	0	1 231 668
Sum avsetninger for forpliktelser		0	1 231 668
Annen langsiktig gjeld			
Sum langsiktig gjeld		0	1 231 668
Kortsiktig gjeld			
Leverandørgjeld		17 456 103	12 590 261
Betalbar skatt	6	5 269 068	10 340 004
Skyldige offentlige avgifter		9 389 632	6 849 158
Utbytte	5	15 000 000	36 000 000
Annen kortsiktig gjeld		4 759 640	18 246 370
Sum kortsiktig gjeld		51 874 443	84 025 793
Sum gjeld		51 874 443	85 257 461
SUM EGENKAPITAL OG GJELD		183 260 118	218 175 492



Deloitte.

Deloitte AS
Erik Børresens allé 2
Postboks 2013 Strømsø
NO-3003 Drammen
Norway

+47 32 26 41 00
www.deloitte.no

Til generalforsamlingen i Seierstad AS

UAVHENGIG REVISORS BERETNING

Konklusjon

Vi har revidert årsregnskapet for Seierstad AS som består av:

- selskapsregnskapet, som består av balanse per 31. desember 2024, resultatregnskap, kontantstrømoppstilling for regnskapsåret avsluttet per denne datoen og noter til årsregnskapet, herunder et sammendrag av viktige regnskapsprinsipper.
- konsernregnskapet, som består av balanse per 31. desember 2024, resultatregnskap, kontantstrømoppstilling for regnskapsåret avsluttet per denne datoen og noter til årsregnskapet, herunder et sammendrag av viktige regnskapsprinsipper.

Etter vår mening

- oppfyller årsregnskapet gjeldende lovkrav,
- gir selskapsregnskapet et rettviseende bilde av selskapets finansielle stilling per 31. desember 2024 og av dets resultater og kontantstrømmer for regnskapsåret avsluttet per denne datoen i samsvar med regnskapslovens regler og god regnskapsskikk i Norge, og
- gir konsernregnskapet et rettviseende bilde av konsernets finansielle stilling per 31. desember 2024 og av dets resultater og kontantstrømmer for regnskapsåret avsluttet per denne datoen i samsvar med regnskapslovens regler og god regnskapsskikk i Norge.

Grunnlag for konklusjonen

Vi har gjennomført revisjonen i samsvar med International Standards on Auditing (ISA-ene). Våre oppgaver og plikter i henhold til disse standardene er beskrevet nedenfor under *Revisors oppgaver og plikter ved revisjonen av årsregnskapet*. Vi er uavhengige av selskapet og konsernet i samsvar med kravene i relevante lover og forskrifter i Norge og International Code of Ethics for Professional Accountants (inkludert internasjonale uavhengighetsstandarder) utstedt av International Ethics Standards Board for Accountants (IESBA-reglene), og vi har overholdt våre øvrige etiske forpliktelser i samsvar med disse kravene. Innhentet revisjonsbevis er etter vår vurdering tilstrekkelig og hensiktsmessig som grunnlag for vår konklusjon.

Øvrig informasjon

Styret (ledelsen) er ansvarlig for informasjonen i årsberetningen. Vår konklusjon om årsregnskapet ovenfor dekker ikke informasjonen i årsberetningen.

I forbindelse med revisjonen av årsregnskapet er det vår oppgave å lese årsberetningen. Formålet er å vurdere hvorvidt det foreligger vesentlig inkonsistens mellom årsberetningen og årsregnskapet og den kunnskap vi har opparbeidet oss under revisjonen av årsregnskapet, eller hvorvidt informasjon i årsberetningen ellers fremstår som vesentlig feil. Vi har plikt til å rapportere dersom årsberetningen fremstår som vesentlig feil. Vi har ingenting å rapportere i så henseende.

Basert på kunnskapen vi har opparbeidet oss i revisjonen, mener vi at årsberetningen

- er konsistent med årsregnskapet og
- inneholder de opplysninger som skal gis i henhold til gjeldende lovkrav.

Deloitte AS and Deloitte Advokatfirma AS are the Norwegian affiliates of Deloitte NSE LLP, a member firm of Deloitte Touche Tohmatsu Limited, a UK private company limited by guarantee ("DTTL"). DTTL and each of its member firms are legally separate and independent entities. DTTL and Deloitte NSE LLP do not provide services to clients. Please see www.deloitte.com/about to learn more about our global network of member firms.

Deloitte Norway conducts business through two legally separate and independent limited liability companies; Deloitte AS, providing audit, consulting, financial advisory and risk management services, and Deloitte Advokatfirma AS, providing tax and legal services.

Registrert i Foretaksregisteret
Medlemmer av Den norske Revisorforening
Organisasjonsnummer: 980 211 282

Permeo Dokumentnøkkel: FQCFB-GCTBG-78GPT-P4EP2-SJ0IP-AQ1TY



Deloitte.

Uavhengig revisors beretning
Seierstad AS

Ledelsens ansvar for årsregnskapet

Ledelsen er ansvarlig for å utarbeide årsregnskapet og for at det gir et rettviseende bilde i samsvar med regnskapslovens regler og god regnskapsskikk i Norge. Ledelsen er også ansvarlig for slik internkontroll som den finner nødvendig for å kunne utarbeide et årsregnskap som ikke inneholder vesentlig feilinformasjon, verken som følge av misligheter eller utilsiktede feil.

Ved utarbeidelsen av årsregnskapet må ledelsen ta standpunkt til selskapets og konsernets evne til fortsatt drift og opplyse om forhold av betydning for fortsatt drift. Forutsetningen om fortsatt drift skal legges til grunn for årsregnskapet så lenge det ikke er sannsynlig at virksomheten vil bli avvirket.

Revisors oppgaver og plikter ved revisjonen av årsregnskapet

Vårt mål er å oppnå betryggende sikkerhet for at årsregnskapet som helhet ikke inneholder vesentlig feilinformasjon, verken som følge av misligheter eller utilsiktede feil, og å avgi en revisjonsberetning som inneholder vår konklusjon. Betryggende sikkerhet er en høy grad av sikkerhet, men ingen garanti for at en revisjon utført i samsvar med ISA-ene, alltid vil avdekke vesentlig feilinformasjon. Feilinformasjon kan oppstå som følge av misligheter eller utilsiktede feil. Feilinformasjon er å anse som vesentlig dersom den enkeltvis eller samlet med rimelighet kan forventes å påvirke de økonomiske beslutningene som brukerne foretar på grunnlag av årsregnskapet.

Som del av en revisjon i samsvar med ISA-ene, utøver vi profesjonelt skjønn og utviser profesjonell skepsis gjennom hele revisjonen. I tillegg:

- identifiserer og vurderer vi risikoen for vesentlig feilinformasjon i årsregnskapet, enten det skyldes misligheter eller utilsiktede feil. Vi utformer og gjennomfører revisjonshandlinger for å håndtere slike risikoer, og innhenter revisjonsbevis som er tilstrekkelig og hensiktsmessig som grunnlag for vår konklusjon. Risikoen for at vesentlig feilinformasjon som følge av misligheter ikke blir avdekket, er høyere enn for feilinformasjon som skyldes utilsiktede feil, siden misligheter kan innebære samarbeid, forfalskning, bevisste utelatelser, uriktige fremstillinger eller overstyring av internkontroll.
- opparbeider vi oss en forståelse av intern kontroll som er relevant for revisjonen, for å utforme revisjonshandlinger som er hensiktsmessige etter omstendighetene, men ikke for å gi uttrykk for en mening om effektiviteten av selskapets og konsernets interne kontroll.
- evaluerer vi om de anvendte regnskapsprinsippene er hensiktsmessige og om regnskapsestimaterne og tilhørende noteopplysninger utarbeidet av ledelsen er rimelige.
- konkluderer vi på om ledelsens bruk av fortsatt drift-forutsetningen er hensiktsmessig, og, basert på innhentede revisjonsbevis, hvorvidt det foreligger vesentlig usikkerhet knyttet til hendelser eller forhold som kan skape tvil av betydning om selskapets og konsernets evne til fortsatt drift. Dersom vi konkluderer med at det eksisterer vesentlig usikkerhet, kreves det at vi i revisjonsberetningen henleder oppmerksomheten på tilleggsopplysningene i årsregnskapet, eller, dersom slike tilleggsopplysninger ikke er tilstrekkelige, at vi modifierer vår konklusjon. Våre konklusjoner er basert på revisjonsbevis innhentet frem til datoen for revisjonsberetningen. Etterfølgende hendelser eller forhold kan imidlertid medføre at selskapet og konsernet ikke kan fortsette driften.
- evaluerer vi den samlede presentasjonen, strukturen og innholdet i årsregnskapet, inkludert tilleggsopplysningene, og hvorvidt årsregnskapet gir uttrykk for de underliggende transaksjonene og hendelsene på en måte som gir et rettviseende bilde.
- innhenter vi tilstrekkelig og hensiktsmessig revisjonsbevis vedrørende den finansielle informasjonen til enhetene eller forretningsområdene i konsernet for å kunne gi uttrykk for en mening om konsernregnskapet. Vi er ansvarlige for å lede, følge opp og gjennomføre konsernrevisjonen. Vi har eneansvar for vår konklusjon om konsernregnskapet.

Vi kommuniserer med styret blant annet om det planlagte innholdet i og tidspunkt for revisjonsarbeidet og eventuelle vesentlige funn i revisjonen, herunder vesentlige svakheter i intern kontroll som vi avdekker gjennom revisjonen.

Pemneo Dokumentnøkkel: FOQFB-GCTBG-78GPT-P4EP2-SJ0IP-AQ1TY



Deloitte.

Uavhengig revisors beretning
Seierstad AS

Drammen, 16. juni 2025
Deloitte AS

Morten Viholmen
statsautorisert revisor
(elektronisk signert)

Peimco Dokumentnøkkel: FQQFB-GCTBG-78GPT-P4EP2-SJ0IP-AQ1TY



PENNEO

Signaturene i dette dokumentet er juridisk bindende. Dokument signert med "Penneo™ - sikker digital signatur". De signerende parter sin identitet er registrert, og er listet nedenfor.

"Med min signatur bekrefter jeg alle datoer og innholdet i dette dokument."

Viholmen, Morten

Statsautorisert revisor

Serienummer: no_bankid:9578-5998-4-1010726

IP: 163.116.xxx.xxx

2025-07-03 13:40:04 UTC



Penneo Dokumentnøkkel: F0QFB-GCTBG-78GPT-P4EP2-SJ0IP-AQ1TY

Dette dokumentet er signert digitalt via [Penneo.com](https://penneo.com). De signerte dataene er validert ved hjelp av den matematiske hashverdien av det originale dokumentet. All kryptografisk bevisføring er innebygd i denne PDF-en for fremtidig validering.

Dette dokumentet er forseglet med et kvalifisert elektronisk segl. For mer informasjon om Penneos kvalifiserte tillitstjenester, se <https://eud.penneo.com>.

Slik kan du bekrefte at dokumentet er originalt

Når du åpner dokumentet i Adobe Reader, kan du se at det er sertifisert av **Penneo A/S**. Dette beviser at innholdet i dokumentet ikke har blitt endret siden tidspunktet for signeringen. Bevis for de individuelle signatørens digitale signaturer er vedlagt dokumentet.

Du kan bekrefte de kryptografiske bevisene ved hjelp av Penneos validator, <https://penneo.com/validator>, eller andre valideringsverktøy for digitale signaturer.



Seierstad AS
med datterselskaper
2024



Seierstad AS med datterselskaper 2024

<i>Morselskap</i>		<i>RESULTATREGNSKAP</i>	<i>Konsern</i>		
2024	2023		Note	2024	2023
		<i>Driftsinntekter</i>			
0	0	Salgsinntekt	10	156 918 045	238 830 861
0	0	Andre driftsinntekter		241 250	4 375 183
0	0	<i>Sun driftsinntekter</i>		157 159 294	243 206 043
		<i>Driftskostnader</i>			
0	0	Varekostnad		85 731 869	154 817 960
0	0	Lønnskostnad	7,8	30 580 904	31 483 676
0	0	Avskrivning	1	9 841 732	11 527 369
63 256	52 596	Annen driftskostnad	8	16 025 041	15 778 230
63 256	52 596	<i>Sun driftskostnader</i>		142 179 546	213 607 235
-63 256	-52 596	Driftsresultat		14 979 748	29 598 809
		<i>Finansposter</i>			
15 000 000	36 450 000	Inntekt på investering datterselskap		0	0
0	0	Inntekt på investering tilknyttet selskap	2	30 208	960 876
45 525	40 789	Annen renteinntekt		2 964 148	2 111 309
0	0	Annen finansinntekt		436 863	213 882
15 045 525	36 490 789	<i>Netto finansinntekter</i>		3 431 219	3 286 067
0	0	Annen rentekostnad		9 067	32 583
0	0	Annen finanskostnad		1 147 828	2 436 626
0	0	<i>Netto finanskostnader</i>		1 156 895	2 469 209
15 045 525	36 490 789	<i>Netto finansposter</i>		2 274 323	816 859
14 982 270	36 438 193	Ordinært resultat før skattekostnad		17 254 072	30 415 668
0	0	Skattekostnad på ordinært resultat	6	3 786 427	9 859 008
14 982 270	36 438 193	Ordinært resultat		13 467 645	20 556 660
		<i>Disponering av årsresultat:</i>			
15 000 000	36 000 000	Avsatt til utbytte		15 000 000	36 000 000
-17 730	438 194	Overføring annen egenkapital		-605 263	-15 447 008
0	0	Avsatt til fond for vurderingsforskjeller		-927 092	3 668
14 982 270	36 438 194			13 467 645	20 556 660



Seierstad AS med datterselskaper 2024

<i>Morselskap</i>		<i>BALANSE PR. 31.12</i>	<i>Konsern</i>		
2024	2023		2024	2023	
EIENDELER					
<i>Anleggsmidler</i>					
<i>Immaterielle eiendeler</i>					
0	0	Utsatt skattefordel	6	250 973	0
0	0	<i>Sum immaterielle eiendeler</i>		250 973	0
<i>Varige driftsmidler</i>					
0	0	Transportmidler	1	3 379 302	4 710 384
0	0	Maskiner, inventar, verktøy	1	31 456 741	37 269 062
0	0	<i>Sum varige driftsmidler</i>		34 836 043	41 979 446
<i>Finansielle anleggsmidler</i>					
1 044 600	1 044 600	Investering i datterselskap	2	0	0
0	0	Investering i tilknyttet selskap	2, 12	20 975 609	21 902 701
1 044 600	1 044 600	<i>Sum finansielle anleggsmidler</i>		20 975 609	21 902 701
1 044 600	1 044 600	<i>Sum anleggsmidler</i>		56 062 625	63 882 147
<i>Omløpsmidler</i>					
<i>Varer</i>					
0	0	Varelager	9	16 714 128	18 100 641
0	0	<i>Sum varelager</i>		16 714 128	18 100 641
<i>Fordringer</i>					
0	0	Kundefordringer		47 606 686	49 545 228
15 450 000	36 450 000	Fordringer på selskap i samme konsern	12	0	0
28 681	28 681	Andre fordringer	3	3 407 164	13 228 190
15 478 681	36 478 681	<i>Sum fordringer</i>		51 013 850	62 773 417
<i>Bankinnskudd og kontanter</i>					
999 532	1 017 262	Bankinnskudd og kontanter	11	59 469 515	73 419 286
999 532	1 017 262	<i>Sum bankinnskudd og kontanter</i>		59 469 515	73 419 286
16 478 213	37 495 943	<i>Sum omløpsmidler</i>		127 197 494	154 293 344
17 522 813	38 540 543	SUM EIENDELER		183 260 119	218 175 491



Seierstad AS med datterselskaper 2024

<i>Morselskap</i>		<i>BALANSE PR. 31.12</i>	<i>Konsern</i>		
2024	2023		2024	2023	
EGENKAPITAL OG GJELD					
<i>Egenkapital</i>					
<i>Innskutt egenkapital</i>					
800 000	800 000	Aksjekapital	4,5	800 000	800 000
244 600	244 600	Overkurs		244 600	244 600
<u>1 044 600</u>	<u>1 044 600</u>	<i>Sum innskutt egenkapital</i>		<u>1 044 600</u>	<u>1 044 600</u>
<i>Oppført egenkapital</i>					
0	0	Fond for vurderingsforskjeller	2,5	19 933 898	20 860 990
1 390 713	1 408 443	Annen egenkapital	5	110 407 177	111 012 441
<u>1 390 713</u>	<u>1 408 443</u>	<i>Sum oppført egenkapital</i>		<u>130 341 075</u>	<u>131 873 430</u>
<u>2 435 313</u>	<u>2 453 043</u>	<i>Sum egenkapital</i>		<u>131 385 675</u>	<u>132 918 030</u>
<i>Gjeld</i>					
<i>Avsetning for forpliktelser</i>					
0	0	Utsatt skatt	6	0	1 231 668
<u>0</u>	<u>0</u>	<i>Sum avsetninger for forpliktelser</i>		<u>0</u>	<u>1 231 668</u>
<i>Kortsiktig gjeld</i>					
0	0	Leverandørgjeld		17 456 103	12 590 261
0	0	Betalbar skatt	6	5 269 068	10 340 004
0	0	Skyldig offentlige avgifter		9 389 632	6 849 158
0	0	Gjeld til selskap i samme konsern		0	0
15 000 000	36 000 000	Utbytte	5	15 000 000	36 000 000
87 500	87 500	Annen kortsiktig gjeld		4 759 640	18 246 370
<u>15 087 500</u>	<u>36 087 500</u>	<i>Sum kortsiktig gjeld</i>		<u>51 874 444</u>	<u>84 025 793</u>
<u>15 087 500</u>	<u>36 087 500</u>	<i>Sum gjeld</i>		<u>51 874 444</u>	<u>85 257 461</u>
<u>17 522 813</u>	<u>38 540 543</u>	SUM EGENKAPITAL OG GJELD		<u>183 260 119</u>	<u>218 175 491</u>

Vøyenenga, 16. juni 2025
for Seierstad AS

Therese Seierstad
Styreleder

Hans-Henrik Seierstad
Styremedlem

Carl-Christian Seierstad
Styremedlem

Alexandra Seierstad
Styremedlem



Seierstad AS med datterselskap

NOTER TIL REGNSKAPET FOR 2024

REGNSKAPSPRINSIPPER

Årsregnskapet er satt opp i samsvar med regnskapslovens bestemmelser og god regnskapsskikk.

Konsolidering

Konsernregnskapet omfatter morselskapet Seierstad AS og de heleide datterselskapene Seierstad Pelemaskiner AS og Seierstad Geo AS. Investering i felleskontrollert virksombhet og tilknyttede selskap er regnskapsført etter egenkapitalmetoden.

Konsernregnskapet er utarbeidet som om konsernet var en økonomisk enhet. Transaksjoner og mellomværende mellom selskapene i konsernet er eliminert. Konsernregnskapet er utarbeidet etter ensartede prinsipper, ved at datterselskapet følger de samme regnskapsprinsipper som morselskapet.

Ved kjøp av datterselskap elimineres kostprisen på aksjer i morselskapet mot egenkapitalen i datterselskapet på kjøpstidspunktet.

Datterselskaper

Datterselskaper og investering i felleskontrollerte virksomheter vurderes etter kostmetoden i selskapsregnskapet. Investeringer er vurdert til anskaffelseskost for aksjene med mindre nedskrivninger har vært nødvendig. Det foretas nedskrivning til virkelig verdi når verdifall verdifall skyldes årsaker som ikke antas å være forbigående og det må anses nødvendig etter god regnskapsskikk. Nedskrivninger reverseres når grunnlaget for nedskrivning ikke lenger er til stede. Ubytte og andre utdelinger inntektføres samme år som de er avsatt i datterselskapet.

Finansielle instrumenter

Finansielle instrumenter som
- er klassifisert som omløpsmidler,
- inngår i en handelsportefølje med henblikk på videresalg,
- omsettes på børs, autorisert markedsplass eller tilsvarende regulert marked i utlandet, og
- har god eierspredning og likviditet
er vurdert til virkelig verdi på balansedagen. Andre investeringer er vurdert til laveste av gjennomsnittlig anskaffelseskost og virkelig verdi på balansedagen.

Salgsinntekter

Inntektsføring ved salg av varer skjer på leveringstidspunktet.
For anleggskontrakter foretas det løpende inntektsføring i takt med fremdriften av prosjektet (løpende avregnings metode). Fullføringsgraden beregnes som påløpte kostnader på balansedagen i prosent av estimert totalkostnad. For anleggskontrakter som forventes å gi tap, gjøres det avsetning for nettokostnaden ved gjenværende kontraktsfestet produksjon.

Omløpsmidler/Kortsiktig gjeld

Omløpsmidler og kortsiktig gjeld omfatter normalt poster som forfaller til betaling innen ett år etter balansedagen, samt poster som knytter seg til varekretslopet. Omløpsmidler vurderes til laveste verdi av anskaffelseskost og antatt virkelig verdi.

Anleggsmidler/Langsiktig gjeld

Anleggsmidler omfatter eiendeler bestemt til varig eie og bruk. Anleggsmidler vurderes til anskaffelseskost. Varige driftsmidler balanseføres og avskrives over driftsmidlenes økonomiske levetid. Varige driftsmidler nedskrives til virkelig verdi ved verdifall som forventes ikke å være forbigående. Nedskrivningen reverseres når grunnlaget for nedskrivningen ikke lenger er tilstede.

Varer

Varer vurderes til det laveste av anskaffelseskost og netto salgsverdi.

Fordringer

Kundefordringer og andre fordringer oppføres til pålydende etter fradrag for avsetning til forventet tap.

Skatt

Skattekostnaden i resultatregnskapet omfatter både periodens betalbare skatt og endring i utsatt skatt. Utsatt skatt beregnes med 22 % på grunnlag av de midlertidige forskjeller som eksisterer mellom regnskapsmessige og skattemessige verdier, samt ligningsmessig underskudd til fremføring ved utgangen av regnskapsåret. Skatteøkende og skattereduserende midlertidige forskjeller som reverserer eller kan reversere i samme periode, er utlignet og nettoført.

Garanti

Det avsettes til forventede garantikostnader. Garantikostnader er i balansen oppført under annen kortsiktig gjeld.

Leasing

Alle leieavtaler, også der selskapet har overtatt den vesentlige risikoen og fordelene forbundet med driftsmiddelet, behandles som operasjonell leieavtale. Leien kostnadsføres løpende over leieperioden.



Seierstad AS med datterselskap

NOTER TIL REGNSKAPET FOR 2024

NOTE 1 ANLEGGSMIDLER

	Maskiner og anlegg	Transport- midler	Sum
Anskaffelseskost pr 01.01	128 438 156	13 798 935	142 237 092
Tilgang	2 720 277	0	2 720 277
Avgang	-1 233 948	-258 585	-1 492 533
Anskaffelseskost pr 31.12	129 924 485	13 540 350	143 464 836
Akkum. avskrivn. pr 31.12	98 467 748	10 161 048	108 628 796
Bokført verdi pr 31.12	31 456 741	3 379 302	34 836 043

Årets avskrivninger 8 510 650 1 331 082 9 841 732

Konsernet benytter lineære avskrivninger. Den økonomiske levetiden for de forskjellige anleggsmidlene er beregnet til:

* Maskiner, transportmidler, inventar o.l. 3-15 år
* Asfaltering. 10 år

NOTE 2 DATTERSELSKAP, TILKNYTTET SELSKAP I KONSERNET

Datterselskap	Forretnings kontor	Eierandel/ stemmerett	Bokført verdi	Egenkapital 31.12.2024	Resultat 2024
Seierstad Pelemaskiner AS	Bærum	100 %	827 100	129 125 951	13 070 695
Seierstad Geo AS	Bærum	100 %	217 500	869 011	414 680
Firma	Forretnings kontor	Eierandel/ stemmerett	Bokført verdi	Egenkapital 31.12.2024	Resultat 2024
Felleskontrollert virksomhet: Nor-Pel AS	Lier	50 %	20 975 609	41 790 976	60 416

Investeringer etter egenkapitalmetoden:

Balanseført verdi aksjer	2024	Sum
Inngående balanse 01.01.	21 902 701	21 902 701
Mottatt utbytte	-957 300	-957 300
Resultatandel 2024	30 208	30 208
Utgående balanse 31.12.	20 975 609	20 975 608

Fond for vurderingsforskjeller

Inngående balanse 01.01.	20 860 990	20 860 990
Resultatandel 2024	-927 092	-927 092
Utgående balanse 31.12.	19 933 898	19 933 898

NOTE 3 FORDRINGER OG GJELD

Selskapet har ikke fordringer med forfall senere enn 1 år eller gjeld som forfaller mer enn 5 år etter regnskapsårets slutt.



Seierstad AS med datterselskap

NOTER TIL REGNSKAPET FOR 2024

NOTE 4 ANTALL AKSJER, AKSJEIEIERE MV.

Aksjekapital	Antall	Pålydende	Balanseført
Ordinære aksjer	800	1 000	800 000

Alle aksjer gir samme rettigheter i selskapet.

Selskapet har følgende aksjonærer pr. 31.12:

Aksjonær	Antall aksjer	Eierandel
Alfase AS	200	25 %
Mowom AS	200	25 %
Bichromi Holding AS	80	10 %
Kaksekollen Holding AS	80	10 %
Kønners Holding AS	80	10 %
Nydalsveien Holding AS	80	10 %
Seierstad Holding AS	40	5 %
Rennaveien Holding AS	40	5 %

NOTE 5 EGENKAPITAL

Konsernet	Aksje-kapital	Overkurs	Fond for vurderingsforskjeller	Annen EK	Sum
Egenkapital pr 01.01.	800 000	244 600	20 860 990	111 012 441	132 918 030
Endr. fond for vurderingsforskjeller	0	0	-927 092	927 092	0
Årets resultat	0	0	0	13 467 645	13 467 645
Avsatt utbytte	0	0	0	-15 000 000	-15 000 000
Egenkapital pr 31.12.	800 000	244 600	19 933 898	110 407 178	131 385 675

Mor	Aksje-kapital	Overkurs	Annen EK	Sum
Egenkapital pr 01.01.	800 000	244 600	1 408 443	2 453 043
Årets resultat	0	0	14 982 270	14 982 270
Avsatt utbytte	0	0	-15 000 000	-15 000 000
Egenkapital pr 31.12.	800 000	244 600	1 390 713	2 435 313

NOTE 6 SKATT

Morselskap	2024	2023
Årets skattekostnad av ordinært resultat består av:		
Betalbar skatt (22 %)	0	0
Endring utsatt skatt	0	0
Skattekostnad	0	0
Utsatt skatt:		
Netto midlertidige forskjeller pr. 31.12.	0	0
Utsatt skatt (skattefordel)	0	0
Konsernet	2024	2023
Årets skattekostnad av ordinært resultat består av:		
Betalbar skatt (22 %)	5 269 068	10 340 004
Endring utsatt skatt	-1 482 641	-480 995
Virkning av endring i skatteregler	0	0
Skattekostnad	3 786 427	9 859 009
Utsatt skatt:		
Netto midlertidige forskjeller pr. 31.12.	-1 140 786	5 598 489
Utsatt skatt (skattefordel)	-250 973	1 231 668



Seierstad AS med datterselskap

NOTER TIL REGNSKAPET FOR 2024

NOTE 7 LØNSKOSTNAD

Seierstad AS har ingen ansatte.
Det er ikke utbetalt lønn eller annen godtgjørelse til daglig leder eller styret.

Lønnskostnad konsern	2024	2023
Lønn	25 761 604	25 555 971
Arbeidsgiveravgift	3 906 221	4 205 002
Pensjonskostnad	547 055	1 293 786
Andre lønnsrelaterte ytelser	366 024	428 917
Sum	30 580 904	31 483 676

Konsernet har i 2024 sysselsatt 32 årsverk.
Konsernet er pliktig til å ha tjenestepensjonsordning etter lov om obligatorisk tjenestepensjon.
Konsernets pensjonsordninger tilfredsstiller kravene i denne lov.

NOTE 8 YTELSER/GODTGJØRELSE MV TIL DAGLIG LEDER, STYRET OG REVISOR

Det er ikke utbetalt lønn eller annen godtgjørelse til daglig leder eller styret.
Det er ikke gitt lån eller sikkerhetsstillelse til daglig leder, styremedlemmer eller andre nærstående parter.

Revisor
Morselskapet har kostnadsført revisjonshonorar med kr 12 800. I tillegg kommer annen bistand med kr 34 900.
Konsernet har samlet kostnadsført revisjonshonorar på kr 101 300 for 2024. I tillegg kommer annen bistand og bistand vedrørende utarbeidelse av årsregnskap og ligningspapirer kr 125 500. Beløpene er eksklusiv mva.

NOTE 9 VAREBEHOLDNING

Varebeholdning	2024	2023
Beholdning av stål (råvarer)	16 714 128	18 100 641
Sum	16 714 128	9 426 369

NOTE 10 SALGSINNTEKTER

	2024	2023
Pr. Virksomhetsområde		
Fundamentering og byggevirksomhet	157 159 295	243 206 043
Sum	157 159 295	243 206 043
Geografisk fordeling		
Norge	157 159 295	243 206 043

NOTE 11 BETALINGSMIDLER

Bundne innskudd	2024	2023
Skattetrekksmidler	1 420 726	1 347 949
Sum	1 420 726	1 347 949

NOTE 12 TRANSAKSJONER OG MELLOMVÆRENDE MED NÆRSTÅENDE PARTER

Mellomværende med nærstående parter:

Motpart	Forhold til motparten	Andre fordringer		Annen kortsiktig gjeld	
		2024	2023	2024	2023
Seierstad Pelemaskiner AS	Datterselskap	15 000 000	36 000 000		0
Seierstad Geo AS	Datterselskap	478 681	478 681	0	0
Sum		15 478 681	36 478 681	0	0



Seierstad AS med datterselskap

NOTER TIL REGNSKAPET FOR 2024



Seierstad AS med datterselskap

Morselskap		KONTANTSTRØMANALYSE	Konsern	
2024	2023		2024	2023
		<i>Likvider tilført / brukt på virksomheten:</i>		
14 982 270	36 438 193	Resultat før skatt	17 254 072	30 415 668
0	0	Periodens betalte skatt	-10 340 004	-11 719 534
0	0	Tap/vinning ved salg anleggsmidler	-241 250	-538 780
0	0	Ordinære avskrivninger	9 841 732	11 527 369
0	0	Endring i varelager	1 386 513	-2 368 614
0	0	Endring i kundefordringer	1 938 542	18 423 062
0	0	Endring i leverandørgjeld	4 865 842	-15 928 761
0	0	Endring i andre tidsavgrensningsposter	-1 125 230	38 809 250
0	0	Inntekt på felleskontrollert selskap etter ek metoden	927 092	-3 668
-15 000 000	-36 450 000	Inntektsført konsernbidrag og utbytte	0	0
-17 730	-11 807	<i>Netto likviditetsendring fra virksomheten</i>	24 507 309	68 615 992
		<i>Kontantstrøm fra investeringsaktiviteter</i>		
0	0	Utbetaling ved kjøp av driftsmidler	-2 698 329	-4 806 108
0	0	Innbetaling ved salg av driftsmidler	241 250	665 000
0	0	Innbetaling ved salg av aksjer	0	0
36 000 000	35 000 000	Innbetalt utbytte	0	0
0	0	Innbetalt/utbetalt konsernbidrag	0	0
36 000 000	35 000 000	<i>Netto kontantstrøm fra investeringsaktiviteter</i>	-2 457 079	-4 141 108
		<i>Kontantstrøm fra finansieringsaktiviteter</i>		
0	0	Innbetaling av fordring konsernselskap	0	0
0	0	Utbetaling av gjeld til konsernselskap	0	0
-36 000 000	-35 000 000	Utbytte	-36 000 000	-35 000 000
0	0	Opptak av ny gjeld	0	0
0	0	Nedbetaling av langsiktig gjeld	0	0
-36 000 000	-35 000 000	<i>Netto kontantstrøm fra finansieringsaktiviteter</i>	-36 000 000	-35 000 000
-17 730	-11 807	<i>Netto kontantstrøm for perioden</i>	-13 949 770	29 474 884
1 017 261	1 029 068	Kontanter og bankinnskudd per 01.01	73 419 286	43 944 402
999 531	1 017 261	Kontanter og bankinnskudd per 31.12	59 469 516	73 419 286



Årsberetning for 2024

Virksomhetens art og hvor den drives

Seierstad AS med lokalisering i Bærum kommune eier 100 % av aksjene i Seierstad Pelemaskiner AS og Seierstad Geo AS. Selskapet har selv ingen virksomhet utover å være et holdingselskap.

Fortsatt drift

Styret bekrefter at forutsetning om fortsatt drift er til stede og lagt til grunn ved utarbeidelse av regnskapet. Etter styrets oppfatning gir årsregnskapet et rettviseende bilde av selskapets og konsernets eiendeler og gjeld, finansielle stilling og resultat. Det har ikke inntrådt forhold etter regnskapsårets utgang som er av betydning ved bedømmelse av selskapets og konsernets stilling.

Arbeidsmiljø

Etter styrets oppfatning har arbeidsmiljøet i konsernet vært bra og det er ikke iverksatt spesielle tiltak i 2024. Konsernet sysselsatte i 2024 totalt 29 (31 i 2023) personer som utgjorde 27 (29 i 2023) årsverk. Totalt sykefravær siste år utgjorde ca. 4 % av total arbeidstid i året mot 3 % i 2023. Det arbeides løpende med å redusere sykefraværet. Det har ikke blitt rapportert om alvorlige skader eller ulykker på arbeidsplassen.

Likestilling

Konsernet har som mål å være en arbeidsplass der det råder full likestilling mellom kvinner og menn. Konsernet har innarbeidet policy som tar sikte på at det ikke forekommer forskjellsbehandling grunnet kjønn.

Ytre miljø

Konsernets virksomhet forurensar ikke det ytre miljø.

Resultat, investeringer, likviditet og finansiering

Driftsinntektene i konsernet har blitt redusert fra kr 243,2 i 2023 til kr 157,2 mill. i 2024. Konsernets årsresultat ble kr 13,5 mill. i 2024 mot kr 20,6 mill. i 2023.

Konsernets egenkapital utgjør pr. 31.12.24 kr 131,4 mill mot kr 132,9 mill i 2023. Konsernets totalkapital utgjør kr 183,2 mill. mot kr 218,2 mill i 2023. I henhold til styrets vurdering tilfredsstillende konsernets egenkapital aksjelovens krav om forsvarlig egenkapital.

Kontantstrømoppstillingen viser en netto kontantstrøm på kr -13,9 mill. Selskapets likvide situasjon anses som meget tilfredsstillende.

Det er investert i nye maskiner for kr 2,7 mill i 2024.

Konsernet vil være utsatt for endringer i rentenivået, men styret anser ikke dette som en vesentlig risiko for konsernets fortsatte virksomhet på grunn av solid egenkapital og tilfredsstillende likviditet. Konsernet er ikke vesentlig eksponert for endringer i valutakurs og kredittrisikoen anses som lav ut ifra at konsernet historisk har lite tap på fordringer.




Styreansvarsforsikring

Det er ikke tegnet styreansvarsforsikring på vegne av styrets medlemmer.


Fremtidig utvikling


Styret forventer at den sterke veksten i byggebransjen vil flate ut. Konsernets likviditetsprognoser og budsjetter viser en positiv likviditetsmessig utvikling fremover og konsernet vil etter styrets oppfatning være godt rustet i fremtiden.

Bærum 16/6/2025


Therese Seierstad (f. 1973)
styreleder


Carl-Christian Seierstad (f. 1974)


Hans-Henrik Seierstad (f. 1976)


Alexandra Seierstad (f. 1981)