



## ÅRSREGNSKAPET FOR REGNSKAPSÅRET 2018 - GENERELL INFORMASJON

### Enheten

Organisasjonsnummer: 912 063 658  
Organisasjonsform: Aksjeselskap  
Foretaksnavn: LAVO.TV AS  
Forretningsadresse: Mølleparken 4  
0459 OSLO

### Regnskapsår

Årsregnskapets periode: 01.01.2018 - 31.12.2018

### Konsern

Morselskap i konsern: Nei

### Regnskapsregler

Regler for små foretak benyttet: Nei  
Benyttet ved utarbeidelsen av årsregnskapet til selskapet: Regnskapslovens alminnelige regler

### Årsregnskapet fastsatt av kompetent organ

Bekreftet av representant for selskapet: Bernhard A. Steen  
Dato for fastsettelse av årsregnskapet: 23.12.2019

### Grunnlag for avgivelse

År 2018: Årsregnskapet er elektronisk innlevert  
År 2017: Tall er hentet fra elektronisk innlevert årsregnskap fra 2018

*Det er ikke krav til at årsregnskapet m.v. som sendes til Regnskapsregisteret er undertegnet. Kontrollen på at dette er utført ligger hos revisor/enhetens øverste organ. Sikkerheten ivaretas ved at innsender har rolle/rettighet for innsending av årsregnskapet via Altinn, og ved at det bekreftes at årsregnskapet er fastsatt av kompetent organ.*

Brønnøysundregistrene, 08.09.2020



## Resultatregnskap

Beløp i: NOK	Note	2018	2017
<b>RESULTATREGNSKAP</b>			
<b>Inntekter</b>			
Salgsinntekt		24 705	100 000
Annen driftsinntekt	9	0	696 044
<b>Sum inntekter</b>		<b>24 705</b>	<b>796 044</b>
<b>Kostnader</b>			
Varekostnad		2 954 897	23 396
Lønnskostnad	6,8,9	8 389 187	5 310 521
Avskrivning på varige driftsmidler og immaterielle eiendeler	1	8 187 442	589 310
Annen driftskostnad	8,9,10	8 335 656	3 627 060
<b>Sum kostnader</b>		<b>27 867 182</b>	<b>9 550 287</b>
<b>Driftsresultat</b>		<b>-27 842 477</b>	<b>-8 754 243</b>
<b>Finansinntekter og finanskostnader</b>			
Annen renteinntekt		4 253	88
Annen finansinntekt		813	1 554
<b>Sum finansinntekter</b>		<b>5 066</b>	<b>1 642</b>
Annen rentekostnad		192 035	58 245
Annen finanskostnad		770 049	7 294
<b>Sum finanskostnader</b>		<b>962 084</b>	<b>65 539</b>
<b>Netto finans</b>		<b>-957 018</b>	<b>-63 897</b>
<b>Ordinært resultat før skattekostnad</b>		<b>-28 799 495</b>	<b>-8 818 140</b>
<b>Ordinært resultat etter skattekostnad</b>		<b>-28 799 495</b>	<b>-8 818 140</b>
<b>Årsresultat</b>		<b>-28 799 495</b>	<b>-8 818 140</b>



## Balanse

Beløp i: NOK	Note	2018	2017
<b>BALANSE - EIENDELER</b>			
<b>Anleggsmidler</b>			
<b>Immaterielle eiendeler</b>			
Forskning og utvikling	1	0	5 071 984
<b>Sum immaterielle eiendeler</b>		<b>0</b>	<b>5 071 984</b>
<b>Varige driftsmidler</b>			
Driftsløsøre, inventar, verktøy, kontormaskiner og lignende	1	25 756	51 512
<b>Sum varige driftsmidler</b>		<b>25 756</b>	<b>51 512</b>
<b>Sum anleggsmidler</b>		<b>25 756</b>	<b>5 123 496</b>
<b>Omløpsmidler</b>			
<b>Varer</b>			
<b>Fordringer</b>			
Kundefordringer		0	200 000
Andre fordringer	9	1 154 820	1 838 714
<b>Sum fordringer</b>		<b>1 154 820</b>	<b>2 038 714</b>
<b>Bankinnskudd, kontanter og lignende</b>			
Bankinnskudd, kontanter og lignende		336 425	893 742
<b>Sum bankinnskudd, kontanter og lignende</b>		<b>336 425</b>	<b>893 742</b>
<b>Sum omløpsmidler</b>		<b>1 491 245</b>	<b>2 932 456</b>
<b>SUM EIENDELER</b>		<b>1 517 001</b>	<b>8 055 952</b>
<b>BALANSE - EGENKAPITAL OG GJELD</b>			
<b>Egenkapital</b>			
<b>Innskutt egenkapital</b>			
Selskapskapital	4,5	380 157	214 035
Overkurs	5	20 119 797	7 732 739
Ikke registrert kapitalforhøyelse	5		2 800 000



## Balanse

<b>Beløp i: NOK</b>	<b>Note</b>	<b>2018</b>	<b>2017</b>
<b>Sum innskutt egenkapital</b>		<b>20 499 954</b>	<b>10 746 774</b>
<b>Opptjent egenkapital</b>			
Udekket tap		39 429 011	10 629 516
<b>Sum opptjent egenkapital</b>		<b>-39 429 011</b>	<b>-10 629 516</b>
<b>Sum egenkapital</b>		<b>-18 929 057</b>	<b>117 258</b>
<b>Sum langsiktig gjeld</b>		<b>0</b>	<b>0</b>
<b>Kortsiktig gjeld</b>			
Konvertible lån		7 840 000	0
Gjeld til kredittinstitusjoner	14	1 938 827	1 759 152
Leverandørgjeld		3 732 677	2 462 410
Skyldige offentlige avgifter		929 663	1 278 455
Annen kortsiktig gjeld		6 004 891	2 438 676
<b>Sum kortsiktig gjeld</b>		<b>20 446 058</b>	<b>7 938 693</b>
<b>Sum gjeld</b>		<b>20 446 058</b>	<b>7 938 693</b>
<b>SUM EGENKAPITAL OG GJELD</b>		<b>1 517 001</b>	<b>8 055 951</b>



# Årsrapport

2018



**Lavo.tv AS**

Org.nr.: 912 063 658



DocuSign Envelope ID: AC0E230E-B4CD-4A1F-8BB3-99CFD30F074A

## Årsberetning 2018 for Lavo.tv AS

### VIRKSOMHETENS ART OG LOKALISERING

Lavo.tv AS er et selskap der virksomheten er fremstilling og drift av det sosiale nettverket Lavo. Selskapet er lokalisert i Oslo kommune.

### RETTVISENDE OVERSIKT OVER UTVIKLING OG RESULTAT

Det er styrets mening at årsregnskapet gir et rettviseende bilde av selskapets eiendeler og gjeld, finansielle stilling og resultat.

### FORTSATT DRIFT

Selskapet inngikk i 2018 en konvertibel låneavtale med European High Growth Opportunities Securitization Fund. En forutsetning for denne låneavtalen var at selskapet ble notert på Merkur Market som ble gjennomført 20. juni 2018.

Selskapet hadde ved utgangen av året gjeld relatert til konvertible lån, til leverandører samt kassekreditt. Ved utgangen av regnskapsåret var likviditetssituasjonen til selskapet krevende og selskapet hadde per 31.12.2018 en negativ egenkapital på NOK - 18 929 057 og styrets handleplikt etter aksjeloven § 3-5 hadde dermed inntrefft.

Selskapet hadde ved regnskapets utgang finansiell risiko knyttet til gjeld til finansielle långivere og leverandørgjeld. Det var også knyttet risiko til videre finansiering og likviditet.

Styret hadde derfor allerede før 31.12.2018 iverksatt tiltak for å få tilført ytterligere kapital utover det låneavtalen med European High Growth Opportunities Securitization Fund kunne tilføre for å sikre selskapets videre drift da det var usikkerhet om dette fondet ville kunne tilføre den kapitalen selskapet trengte innen den tidshorison selskapet måtte ha kapitalen. Da arbeidet med å få tilført ytterligere kapital ikke førte frem sendte styret ut en innkalling til generalforsamling 8. januar 2019 hvor styret foreslo at selskapet ble oppløst og avvirket. På generalforsamlingen 18. januar 2019 kom det imidlertid frem et tilbud om videre finansiering og generalforsamlingen besluttet å ikke oppløse selskapet.

Som en følge av tilbudet om videre finansiering ble en tidligere konvertibel låneavtale erstattet av en ny konvertibel låneavtale på NOK 7,5 mill. En betingelse for denne nye konvertible låneavtalen var en finansiell restrukturering av selskapet hvor de største kreditorene konverterte deler av gjelden til egenkapital noe som ble godtatt av dem. Gjelden relatert til den tidligere konvertible låneavtalen ble også konvertert til egenkapital. Denne finansielle restruktureringen ble godkjent på generalforsamling holdt 7. juni 2019. Disse forhold har bidratt til å styrke selskapets finansielle stilling etter regnskapsårets utgang.

Selskapet har etter regnskapsårets utgang redusert antall ansatte og redusert andre kostnader betydelig. For å sikre fortsatt drift av selskapet har selskapet fått på plass en garanti for videre finansiering de neste 12 måneder fra og med 12. november 2019 fra selskapets største aksjonær, European High Growth Opportunities Securitization Fund.

I samsvar med regnskapslovens § 3-3 bekreftes det dermed med at forutsetningen om fortsatt drift er til stede og at denne forutsetningen er lagt til grunn ved utarbeidelsen av regnskapet.



DocuSign Envelope ID: AC0E230E-B4CD-4A1F-8BB3-99CFD30F074A

## ARBEIDSMILJØ, LIKESTILLING OG DISKRIMINERING

Styret anser arbeidsmiljøet i selskapet som godt. Det er ikke iverksatt spesielle tiltak i denne forbindelse. Ansatte i virksomheten har ikke vært utsatt for ulykker eller skader i forbindelse med utførelsen av sitt arbeid. Sykefraværet i 2018 har i 2018 vært 0%.

Lavo.tv AS har som mål å være en arbeidsplass der det råder full likestilling mellom kvinner og menn, og har innarbeidet en personalpolitikk som anses for å være kjønnsnøytral på alle områder. Selskapet hadde ved årets utløp 5 ansatte, 1 kvinne og 4 menn. Selskapets styre består av 3 personer, hvorav ingen er kvinner.

Selskapet arbeider aktivt for å forhindre diskriminering som følge av nedsatt funksjonsevne, etnisitet, nasjonal opprinnelse, hudfarge, religion eller livssyn. Aktivitetene omfatter blant annet rekruttering, lønns- og arbeidsvilkår, forfremmelse, utviklingsmuligheter og beskyttelse mot trakassering.

## YTRE MILJØ

Selskapet driver ikke virksomhet som forurenser det ytre miljøet.

## FORSKNINGS- OG UTVIKLINGSAKTIVITETER

Lavo.tv AS har hatt følgende forsknings- og utviklingsaktiviteter i 2018:

Selskapet utvikler en teknisk plattform for visning av høydepunkter fra TV innen sport og underholdning i et sosialt nettverk basert på en mobil applikasjon.

Selskapet inngikk i 2017 en samarbeidsavtale med Modern Times Group (MTG) som ga tilgang til høydepunkter fra TV. I 2018 ble det også inngått en avtale med C More Entertainment AB som også ga tilgang til høydepunkter fra TV innen sport. Avtalen med MTG er fortsatt aktiv, mens avtalen med C More Entertainment AB er avsluttet. Selskapet jobber aktivt med å få på plass tilsvarende avtaler med ulike media aktører i Norge og utlandet.

Produktet er fortsatt under utvikling, og planlegges ferdigstilt i løpet av 2019. Videre utvikler selskapet en annonseprodukt på plattformen hvor annonsører kan kjøpe nye og innovative annonseprodukter som vil kunne gi selskapet inntekter i løpet av 2020.

På grunn av usikkerhet knyttet til den fremtidige inntjeningen, er de immaterielle eiendelene selskapet har utviklet nedskrevet i løpet av regnskapsåret. Styret og ledelse vil vurdere en reversering etter hvert som eiendelene begynner å generere inntekter som tilflyter foretaket.

Selskapet mottar støtte fra Innovasjon Norge og SkatteFUNN ordningen for dette arbeidet

## REDEGJØRELSE FOR ÅRSREGNSKAPET

Styret kjenner ikke til noen forhold av viktighet for å bedømme selskapets stilling og resultat som ikke fremgår av årsregnskapet.

Netto kontantstrøm fra operasjonelle aktiviteter i selskapet var NOK - 15 240 471. Samlede investeringer utgjorde NOK - 3 089 702 og er hovedsakelig relatert til utviklingsaktiviteter. Dette ble finansiert gjennom innbetaling av egenkapital, utstedelse av konvertible lån og kassekreditt.

Selskapet har i 2019 mottatt et krav fra en tidligere ansatt. Selskapet bestrider dette kravet (se nærmere omtale om dette i note 11).



DocuSign Envelope ID: AC0E230E-B4CD-4A1F-8BB3-99CFD30F074A


Som nevnt har selskapet i 2019 inngått en ny konvertibel låneavtale på NOK 7,5 mill. og fått en garanti for videre drift fra 12. november 2019 i 12 måneder. Lån knyttet til den tidligere konvertible låneavtalen samt en andel av gjelden til større kreditorer ble konvertert til egenkapital i denne refinansieringen. Dette har bidratt til å sikre selskapets videre drift.

Utover dette har det ikke inntrådt forhold som etter styrets syn har betydning ved bedømmelse av regnskapet.


I 2018 hadde selskapet et resultat etter skattekostnad på NOK - 28 799 495 som foreslås disponert slik:

Disponering	Beløp
Overført til udekket tap	NOK - 28 799 495

15.11.2019  
Styret i Lavo.tv AS

DocuSigned by:  
  
594FF8E6D03840E...


John Quinlan  
styreleder

DocuSigned by:  
  
ACDEC58C834A4E3...

Dag Skansen  
styremedlem

DocuSigned by:  
  
95E677EF3EF54F3...

Xavier Latil  
styremedlem

DocuSigned by:  
  
0C74C0274B9441E...

Bernhard Steen  
daglig leder



DocuSign Envelope ID: AC0E230E-B4CD-4A1F-8BB3-99CFD30F074A

## Resultatregnskap

Lavo.tv AS

<b>Driftsinntekter og driftskostnader</b>	<b>Note</b>	<b>2018</b>	<b>2017</b>
Salgsinntekt		24 705	100 000
Annen driftsinntekt	9	0	696 044
<b>Sum driftsinntekter</b>		<b>24 705</b>	<b>796 044</b>
Varekostnad		2 954 897	23 396
Lønnskostnad	6, 8, 9	8 389 187	5 310 521
Av- og nedskrivning av driftsmidler og immaterielle eiendeler	1	8 187 442	589 310
Annen driftskostnad	8, 9, 10	8 335 656	3 627 060
<b>Sum driftskostnader</b>		<b>27 867 182</b>	<b>9 550 287</b>
<b>Driftsresultat</b>		<b>-27 842 477</b>	<b>-8 754 243</b>
<b>Finansinntekter og finanskostnader</b>			
Annen renteinntekt		4253	88
Annen finansinntekt		813	1 554
Annen rentekostnad		192 035	58 245
Annen finanskostnad		770 049	7 294
<b>Resultat av finansposter</b>		<b>-957 018</b>	<b>-63 897</b>
Ordinært resultat før skattekostnad		-28 799 495	-8 818 139
Skattekostnad på ordinært resultat	7	0	0
<b>Ordinært resultat</b>		<b>-28 799 495</b>	<b>-8 818 139</b>
<b>Årsresultat</b>		<b>-28 799 495</b>	<b>-8 818 139</b>
<b>Overføringer</b>			
Overført udekket tap		28 799 495	8 818 139
<b>Sum overføringer</b>		<b>-28 799 495</b>	<b>-8 818 139</b>



DocuSign Envelope ID: AC0E230E-B4CD-4A1F-8BB3-99CFD30F074A

## Balanse Lavo.tv AS

<b>Eiendeler</b>	<b>Note</b>	<b>2018</b>	<b>2017</b>
<b>Anleggsmidler</b>			
Forskning og utvikling	1	0	5 071 984
Utsatt skattefordel	7	0	0
<b>Sum immaterielle eiendeler</b>		<b>0</b>	<b>5 071 984</b>
<b>Varige driftsmidler</b>			
Driftsløsøre, inventar o.a. utstyr	1	25 756	51 512
<b>Sum varige driftsmidler</b>		<b>25 756</b>	<b>51 512</b>
Andre langsiktige fordringer		0	0
<b>Sum finansielle anleggsmidler</b>		<b>0</b>	<b>0</b>
<b>Sum anleggsmidler</b>		<b>25 756</b>	<b>5 123 496</b>
<b>Omløpsmidler</b>			
<b>Fordringer</b>			
Kundefordringer		0	200 000
Andre kortsiktige fordringer	9	1 154 820	1 838 714
<b>Sum fordringer</b>		<b>1 154 820</b>	<b>2 038 714</b>
<b>Investeringer</b>			
Bankinnskudd, kontanter o.l.	3	336 425	893 742
<b>Sum omløpsmidler</b>		<b>1 491 245</b>	<b>2 932 456</b>
<b>Sum eiendeler</b>		<b>1 517 001</b>	<b>8 055 952</b>




DocuSign Envelope ID: AC0E230E-B4CD-4A1F-8BB3-99CFD30F074A

## Balanse Lavo.tv AS

Egenkapital og gjeld	Note	2018	2017
<b>Egenkapital</b>			
<b>Innskutt egenkapital</b>			
Aksjekapital	4, 5	380 157	214 035
Overkurs	5	20 119 797	7 732 739
Innbetalt, ikke registrert kapitalforhøyelse	5	0	2 800 000
<b>Sum innskutt egenkapital</b>		<b>20 499 954</b>	<b>10 746 774</b>
<b>Opptjent egenkapital</b>			
Udekket tap	5	-39 429 011	-10 629 516
<b>Sum opptjent egenkapital</b>		<b>-39 429 011</b>	<b>-10 629 516</b>
<b>Sum egenkapital</b>		<b>-18 929 057</b>	<b>117 258</b>
<b>Gjeld</b>			
<b>Kortsiktig gjeld</b>			
Konvertible lån		7 840 000	0
Gjeld til kredittinstitusjoner	14	1 938 827	1 759 152
Leverandørgjeld		3 732 677	2 462 410
Skyldig offentlige avgifter		929 663	1 278 455
Annen kortsiktig gjeld	9	6 004 891	2 438 676
<b>Sum kortsiktig gjeld</b>		<b>20 446 058</b>	<b>7 938 694</b>
<b>Sum gjeld</b>		<b>20 446 058</b>	<b>7 938 694</b>
<b>Sum egenkapital og gjeld</b>		<b>1 517 001</b>	<b>8 055 952</b>

15.11.2019  
Styret i Lavo.tv AS

DocuSigned by:  
  
594FF8E6D03840E...  
John Quinlan  
styreleder

DocuSigned by:  
  
ACDEC58C834A4E3...  
Dag Skansen  
styremedlem

DocuSigned by:  
  
95E877EF3EF54F3...  
Xavier Latil  
styremedlem

DocuSigned by:  
  
0C74C0274B9441E...  
Bernhard Steen  
daglig leder



## Kontantstrøm

Lavo.tv AS

	2018	2017
<b>Kontantstrømmer fra operasjonelle aktiviteter</b>		
Resultat før skattekostnad	-28 799 495	-8 818 139
Periodens betalte skatt	0	0
Avskrivninger/nedskrivninger	8 187 442	589 310
Endring i kundefordringer	200 000	869 988
Endring i vareleverandørgjeld	1 270 267	2 129 240
Endring i andre tidsavgrensningsposter	3 901 315	1 044 878
<b>Netto kontantstrøm fra operasjonelle aktiviteter</b>	<b>-15 240 471</b>	<b>-4 184 723</b>
<b>Kontantstrøm fra investeringsaktiviteter</b>		
Utbetalinger ved kjøp av varige driftsmidler	0	-77 268
Utbetaling ved kjøp av immaterielle eiendeler	-3 089 702	-5 635 538
<b>Netto kontantstrøm fra investeringsaktiviteter</b>	<b>-3 089 702</b>	<b>-5 712 806</b>
<b>Kontantstrømmer fra finansieringsaktiviteter</b>		
Netto innbetaling kassekreditt	179 675	1 759 152
Netto innbetaling lån	7 840 000	0
Innbetalinger av egenkapital	9 753 180	8 608 390
<b>Netto kontantstrømmer fra finansieringsaktiviteter</b>	<b>17 772 855</b>	<b>10 367 542</b>
<b>Netto kontantstrøm for perioden</b>	<b>-557 318</b>	<b>470 013</b>
Kontanter og kontantekvivalenter ved periodens begynnelse	893 742	423 729
<b>Kontanter og kontantekvivalenter ved periodens slutt</b>	<b>336 424</b>	<b>893 742</b>



## Regnskapsprinsipper

Årsregnskapet er satt opp i samsvar med regnskapsloven og god regnskapsskikk for små foretak.

### Salgsinntekter

Inntekter ved salg av varer og tjenester vurderes til virkelig verdi av vederlaget, netto etter fradrag for merverdiavgift, returer, rabatter og andre avslag. Inntektsføring ved salg av varer skjer på leveringstidspunktet. Tjenester inntektsføres etter hvert som de utføres.

### Klassifisering av balanseposter

Eiendeler bestemt til varig eie eller bruk er klassifisert som anleggsmidler. Eiendeler som er knyttet til varekretsløpet er klassifisert som omløpsmidler. Fordringer klassifiseres som omløpsmidler hvis de skal tilbakebetales i løpet av ett år. For gjeld er analoge kriterier lagt til grunn. Første års avdrag på langsiktige fordringer og langsiktig gjeld klassifiseres likevel ikke som omløpsmiddel og kortsiktig gjeld.

### Immaterielle eiendeler

Utgifter til utvikling balanseføres i den grad det kan identifiseres en fremtidig økonomisk fordel knyttet til utvikling av en identifiserbar immateriell eiendel og utgiftene kan måles pålitelig. I motsatt fall kostnadsføres slike utgifter løpende. Balanseført utvikling avskrives lineært over økonomisk levetid

### Varige driftsmidler

Varige driftsmidler balanseføres og avskrives lineært over driftsmidlenes forventede levetid dersom de har antatt levetid over 3 år og har en kostpris som overstiger kr 15 000. Vedlikehold av driftsmidler kostnadsføres løpende. Påkostninger eller forbedringer tillegges driftsmidlets kostpris og avskrives i takt med driftsmidlet. Skillet mellom vedlikehold og påkostning/forbedring regnes i forhold til driftsmidlets stand ved kjøp av driftsmidlet.

Utgifter til leie av driftsmidler kostnadsføres. Forskuddsbetalinger balanseføres som forskuddsbetalt kostnad, og fordeles over leieperioden.

### Nedskrivning av anleggsmidler

Ved indikasjon på at balanseført verdi av et anleggsmiddel er høyere enn virkelig verdi, foretas det test for verdifall. Testen foretas for det laveste nivå av anleggsmidler som har selvstendige kontantstrømmer. Hvis balanseført verdi er høyere enn både salgsverdi og gjenvinnbart beløp (nåverdi ved fortsatt bruk/eie), foretas det nedskrivning til det høyeste av salgsverdi og gjenvinnbart beløp. Tidligere nedskrivninger, med unntak for nedskrivning av goodwill, reverseres hvis forutsetningene for nedskrivningen ikke lenger er til stede.

### Fordringer

Kundefordringer og andre fordringer er oppført i balansen til pålydende etter fradrag for avsetning til forventet tap. Avsetning for tap gjøres på grunnlag av individuelle vurderinger av de enkelte fordringene. I tillegg gjøres det for øvrige kundefordringer en uspesifisert avsetning for å dekke antatt tap.

### Skatt

Skattekostnaden i resultatregnskapet omfatter både periodens betalbare skatt og endring i utsatt skatt. Utsatt skatt beregnes med aktuell skattesats på grunnlag av de midlertidige forskjeller som eksisterer mellom regnskapsmessige og skattemessige verdier, samt eventuelt ligningsmessig underskudd til fremføring ved utgangen av regnskapsåret. Skatteøkende og skattereduserende midlertidige forskjeller som reverserer eller kan reversere i samme periode er utlignet.

Netto utsatt skattefordel balanseføres ikke, i samsvar med unntaksreglene for små foretak.

### Kontantstrømoppstilling

Kontantstrømoppstillingen utarbeides etter den indirekte metoden. Kontanter og kontantekvivalenter omfatter kontanter, bankinnskudd og andre kortsiktige, likvide plasseringer som umiddelbart og med uvesentlig kursrisiko kan konverteres til kjente kontantbeløp og med gjenværende løpetid mindre enn tre måneder fra anskaffelsesdato.



## Noter til regnskapet for 2018

### Note 1 Varige driftsmidler og immaterielle eiendeler

Immaterielle eiendeler	FoU	Totalt
Anskaffelseskost 01.01.2018	5 635 538	<b>5 635 538</b>
Tilgang	3 089 702	<b>3 089 702</b>
Avgang	0	0
Anskaffelseskost 31.12.2018	8 725 240	8 725 240
Akkumulerte avskrivninger 31.12.2018	563 554	563 554
Akkumulerte nedskrivninger	8 161 686	8 161 686
<b>Balanseført verdi 31.12.2018</b>	<b>0</b>	<b>0</b>
Årets avskrivninger	0	0
Årets nedskrivninger	8 161 686	<b>8 161 686</b>

Forventet økonomisk levetid 5 år  
Avskrivningsplan Lineær

Aktiverte forskning og utvikling gjelder ekstern konsulentbistand i forbindelse med utvikling av en teknisk plattform for visning av høydepunkter fra TV innen sport og underholdning i et sosialt nettverk basert på en mobil applikasjon.

De samlede utgifter til forskning og utvikling i 2018 beregnes til rundt NOK 7,5 mill.

Forventet inntjening er ikke forventet å tilsvare de samlede kostnader i perioden

Varige driftsmidler	Kontor- maskiner	Totalt
Anskaffelseskost 01.01.2018	77 268	77 268
Tilgang	0	0
Avgang	0	0
Anskaffelseskost 31.12.2018	77 268	77 268
Akkumulerte avskrivninger 31.12.2018	51 512	51 512
<b>Balanseført verdi 31.12.2018</b>	<b>25 756</b>	<b>25 756</b>
Årets avskrivninger	25 756	<b>25 756</b>

Forventet økonomisk levetid 3 år  
Avskrivningsplan Lineær

### Note 2 Fordringer og gjeld

	2018	2017
Fordringer med forfall senere enn ett år	0	0
Langsiktig gjeld med forfall senere enn 5 år	0	0

### Note 3 Bundne midler

	2018	2017
Herav bundne bankinnskudd	336 425	886 742



## Noter til regnskapet for 2018

### Note 4 Aksjekapital og aksjonærinformasjon

Aksjekapitalen på kr. 380 156,71 består av 38 156 710 aksjer à kr. 0,01.

#### Oversikt over de 20 største aksjonærene 31.12.2018

Navn	Antall aksjer	Eierandel
NSA AS*	7 727 250	20,33 %
HARALD MAALEN	3 000 000	7,89 %
TOMMEN AS	2 041 800	5,37 %
FRANK MOEN	1 870 000	4,92 %
NORDNET LIVSFORSIKRING AS	1 726 374	4,54 %
SKANSEN HOLDING BERGEN AS**	1 152 600	3,03 %
HPT CONSULT AS	1 102 600	2,90 %
ØSTHOLM AS	1 052 600	2,77 %
KJETIL ØSTERVOLD AS	1 052 600	2,77 %
OVE HUSEBØ	1 020 000	2,68 %
EIKELAND OG RAVNAAS AS	1 006 399	2,65 %
TEKAS AS	975 000	2,56 %
LAFI HOLDING AS	526 300	1,38 %
KJAGLIDALEN UTVIKLING SKEIE	508 796	1,34 %
HEOY AS	500 000	1,32 %
SVENSKA HANDELSBANKEN AB	494 200	1,30 %
AVANZA BANK AB	487 787	1,28 %
RIDGEHAVEN VENTURES AS	484 000	1,27 %
ESPEN BAKKHAUG DANIELSEN	426 613	1,12 %
JIMMY LARS PETER JAKOBSSON	400 000	1,05 %
<b>SUM</b>	<b>27 554 919</b>	<b>72,48 %</b>
ØVRIGE	10 460 752	27,52 %
<b>TOTALT</b>	<b>38 015 671</b>	<b>100,00 %</b>

#### Oversikt over utestående tegningsretter pr. 31.12.2018

Navn	Antall tegningsretter	Tegningskurs	Utløps-tidspunkt
NSA AS *	2 000 000	0,50	22.03.2019
Ovalen AS***	2 000 000	2,00	30.08.2022
European High Growth Opportunities Securitization Fund	1 000 000	2,00	03.04.2021
European High Growth Opportunities Securitization Fund	1 000 000	2,00	14.03.2023
European High Growth Opportunities Securitization Fund	500 000	2,00	29.05.2021
European High Growth Opportunities Securitization Fund	500 000	2,00	14.03.2023
European High Growth Opportunities Securitization Fund	1 428 571	0,60	21.08.2021
European High Growth Opportunities Securitization Fund	1 428 571	0,60	14.03.2023
European High Growth Opportunities Securitization Fund	3 333 333	0,30	26.10.2021
European High Growth Opportunities Securitization Fund	3 333 333	0,30	14.03.2023

NSA AS hadde per 22.03.2019 ikke utøvd sine tegningsretter og disse tegningsrettene har derfor utløpt.

\*NSA AS er 50 % eid av Tom Roger Sokki.

\*\*Skansen Holding Bergen AS er 94 % eid av styremedlem Dag Vikar Skansen.

\*\*\*Ovalen AS er foreløpig eid, direkte og indirekte av Ole Eikeland og Niels Ruben Ravnaas i Eikeland og Ravnaas AS. Det foregår forhandlinger knyttet til eierstrukturen i Ovalen AS og Lavo.tv AS forventer at majoriteten av utestående tegningsretter til selskapet vil bli delt blant nøkkelansatte og/eller styremedlemmer i Lavo.tv AS.

Tegningsrettene til European High Growth Opportunities Securitization Fund er relatert til en konvertibel låneavtale som ble inngått med dem som også ga dem rett til tegningsretter. Vennligst se prospektet i forbindelse med børsnoteringen av selskapet på Merkeur Market for en redegjørelse av denne avtalen.



## Noter til regnskapet for 2018

### Note 5 Egenkapital

	Aksje- kapital	Overkurs	Innbetalt, ikke registrert		Sum
			kapital	Udekket tap	
<b>Egenkapital 31.12.2017</b>	<b>214 035</b>	<b>7 732 739</b>	<b>2 800 000</b>	<b>-10 629 516</b>	<b>117 258</b>
Kapitalforhøyelse, ikke registrert i Foretaksregisteret	14 000	2 786 000	-2 800 000	0	0
Kapitalforhøyelse	152 122	9 601 058	0	0	9 753 180
Årets resultat	0	0	0	-28 799 495	-28 799 495
Avsatt utbytte	0	0	0	0	0
<b>Egenkapital 31.12.2018</b>	<b>380 157</b>	<b>20 119 797</b>	<b>0</b>	<b>-40 552 591</b>	<b>-18 929 057</b>

0

#### Oversikt over egenkapitaltransaksjoner 2018

Foretaksregisteret	Endring i aksjekapital (NOK)	Overkurs (NOK)	Tilført kapital (NOK)
29.01.2018	14 000	2 786 000	2 800 000
09.03.2018	5 500	1 094 500	1 100 000
16.03.2018	15 000	555 000	570 000
09.04.2018	7 275	1 447 725	1 455 000
15.05.2018	3 392	912 580	915 972
22.05.2018	5 759	1 549 238	1 554 998
22.08.2018	10 455	419 545	430 000
27.09.2018	4 286	175 714	180 000
09.10.2018	26 316	973 684	1 000 000
16.11.2018	30 370	789 630	820 000
03.12.2018	30 865	1 296 345	1 327 210
12.12.2018	12 903	387 097	400 000
<b>Totalt</b>	<b>166 122</b>	<b>12 387 058</b>	<b>12 553 180</b>

### Note 6 Pensjoner

Selskapet har innskuddspensjonsordninger som omfatter pr 31.12.18 i alt 7 personer i selskapet. Ordningen dekker uførepensjon og sparing til alderspensjon, og tilfredsstiller kravene som "Lov om innskuddspensjon i arbeidsforhold" gir. Årets innskudd til ordningen utgjør kr. 198 670. Selskapets pensjonsordninger tilfredsstiller kravene i lov om obligatorisk tjenestepensjon.

### Note 7 Skatt

Beregning av utsatt skatt/utsatt skattefordel	2018	2017
<b>Midlertidige forskjeller</b>		
Varige driftsmidler	-8 421 763	-2 576
Uopptjent inntekt	0	0
Netto midlertidige forskjeller	-8 421 763	-2 576
Underskudd til fremføring	-30 090 271	-11 918 938
<b>Grunnlag for utsatt skattefordel</b>	<b>-38 512 034</b>	<b>-11 921 514</b>
Utsatt skatt	-8 472 648	-2 741 948
Herav ikke balanseført utsatt skattefordel	8 472 648	2 741 948
<b>Utsatt skattefordel i balansen</b>	<b>0</b>	<b>0</b>
<b>Utsatt skattefordel som kunne vært balanseført</b>	<b>0</b>	<b>0</b>
<b>Fordeling av skattekostnaden</b>	<b>2018</b>	<b>2017</b>
Betalbar skatt	0	0
For mye, for lite avsatt i fjor	0	0
Sum betalbar skatt	0	0
Endring i utsatt skatt/skattefordel med gammel sats	6 115 820	374 533
Endring i utsatt skatt/skattefordel som følge av endret skattesats	-385 120	0
Korrigerings av feil tidligere år ført mot egenkapital		-374 533
<b>Endring i ikke balanseført utsatt skattefordel</b>	<b>5 730 700</b>	<b>0</b>



## Noter til regnskapet for 2018

### Note 8 Lønnskostnader, antall ansatte, godtgjørelser, lån til ansatte m.v.

Lønnskostnader	2018	2017
Lønninger	6 711 350	4 378 725
Arbeidsgiveravgift	1 174 486	703 126
Pensjonskostnader	355 567	198 670
Andre lønnsrelaterte ytelser	167 784	30 000
<b>Sum</b>	<b>8 389 187</b>	<b>5 310 521</b>

Syssestatte årsverk	8	6
---------------------	---	---

Ytelser til ledende personer	Daglig leder	Styret
Lønn	1 991 787	0
Pensjonsutgifter	42 267	0
Annen godtgjørelse	21 193	0

Det er ikke gitt lån/sikkerhetsstillelse til daglig leder, styrets leder eller andre nærstående parter.

Kostnadsført godtgjørelse til revisor	2018	2017
Revisjon	117 190	0
Andre tjenester	259 420	27 200
<b>Sum godtgjørelse til revisor</b>	<b>376 610</b>	<b>27 200</b>

Daglig leder Bernhard Steen har som en følge av konvertering av utestående lønn til aksjer i 2019 mottatt 4 389 671 aksjer i selskapet.

### Note 9 Offentlig tilskudd

Forskningsrådet har godkjent utviklingen av Live Stream Q & A Marketplace som et Skattefunn-prosjekt. I regnskapet for 2018 er kr. 1 123 580 oppført som et Skattefunnkrav. Av kravet er kr. 505 640 bokført som en kostnadsreduksjon under posten Lønn og sosiale kostnader i resultatregnskapet og kr. 617 940 er bokført som en kostnadsreduksjon under posten varekostnad i resultatregnskapet.

### Note 10 Andre driftskostnader

	2018	2017
Husleie	347 686	42 000
Innkjøp av fremmedtjenester	4 491 285	1 932 330
Reise og representasjonskostnader	907 746	1 068 437
PR og reklame kostnader	594 855	143 873
Annet	1 994 084	440 421
<b>Sum andre driftskostnader</b>	<b>8 335 656</b>	<b>3 627 060</b>

Innkjøp av fremmedtjenester øke i 2018 grunnet spesielt rådgivningshonorar til finansiell rådgiver, advokat, regnskapsfører, revisor osv. i forbindelse med børsnotering på Merkur Market. PR og reklamekostnader økte også forbundet med dette.

### Note 11 Krav fra tidligere ansatt

Selskapet har i 2019 mottatt krav fra en tidligere ansatt, og saken skal behandles i Oslo tingrett i januar 2020. Kravet gjelder påstått ubetalt lønn og etterlønn på totalt NOK 3 149 896. Selskapet bestrider kravet på grunnlag av at den aktuelle arbeidsavtalen som er grunnlag for kravet er ugyldig. Selskapet har også fremmet motkrav mot den tidligere ansatte på NOK 2 018 788 som følge av for mye utbetalt lønn i perioden 2017 og 2018. Ledelsens vurdering er at den ansattes krav ikke er berettiget og at det ikke er sannsynlig at kravet vil føre frem. Det er av denne årsak ikke foretatt avsetninger i regnskapet for den tidligere ansattes krav. Selskapets motkrav er heller ikke regnskapsført.



## Noter til regnskapet for 2018

### Note 12 Fortsatt drift

Selskapet inngikk i 2018 en konvertibel låneavtale med European High Growth Opportunities Securitization Fund. En forutsetning for denne låneavtalen var at selskapet ble notert på Merkur Market som ble gjennomført 20. juni 2018.

Selskapet hadde ved utgangen av året gjeld relatert til konvertible lån, til leverandører samt kassekreditt. Ved utgangen av regnskapsåret var likviditetssituasjonen til selskapet krevende og selskapet hadde per 31.12.2018 en negativ egenkapital på NOK - 18 929 057 og styrets handleplikt etter aksjeloven § 3-5 hadde dermed inntrådt.

Selskapet hadde ved regnskapets utgang finansiell risiko knyttet til gjeld til finansielle långivere og leverandørgjeld. Det var også knyttet risiko til videre finansiering og likviditet.

Styret hadde derfor allerede før 31.12.2018 iverksatt tiltak for å få tilført ytterligere kapital utover det låneavtalen med European High Growth Opportunities Securitization Fund kunne tilføre for å sikre selskapets videre drift da det var usikkerhet om dette fondet ville kunne tilføre den kapitalen selskapet trengte innen den tidshorizont selskapet måtte ha kapitalen. Da arbeidet med å få tilført ytterligere kapital ikke førte frem sendte styret ut en innkalling til generalforsamling 8. januar 2019 hvor styret foreslo at selskapet ble oppløst og avviklet. På generalforsamlingen 18. januar 2019 kom det imidlertid frem et tilbud om videre finansiering og generalforsamlingen besluttet å ikke oppløse selskapet.

Som en følge av tilbudet om videre finansiering ble en tidligere konvertibel låneavtale erstattet av en ny konvertibel låneavtale på NOK 7,5 mill. En betingelse for denne nye konvertible låneavtalen var en finansiell restrukturering av selskapet hvor de største kreditorene konverterte deler av gjelden til egenkapital noe som ble godtatt av dem. Gjelden relatert til den tidligere konvertible låneavtalen ble også konvertert til egenkapital. Denne finansielle restruktureringen ble godkjent på generalforsamling holdt 7. juni 2019. Disse forhold har bidratt til å styrke selskapets finansielle stilling etter regnskapsårets utgang.

Selskapet har etter regnskapsårets utgang redusert antall ansatte og redusert andre kostnader betydelig. For å sikre fortsatt drift av selskapet har selskapet fått på plass en garanti for videre finansiering de neste 12 måneder fra og med 12. november 2019 fra selskapets største aksjonær, European High Growth Opportunities Securitization Fund.

I samsvar med regnskapslovens § 3-3 bekreftes det dermed med at forutsetningen om fortsatt drift er til stede og at denne forutsetningen er lagt til grunn ved utarbeidelsen av regnskapet.

### Note 13 Hendelser etter balansedagen

Regnskapet er avlagt etter lovens frist.

Selskapet hadde per 31.12. 2018 en konvertibel gjeld til European High Growth Opportunities Securitization Fund på NOK 7 840 000. Selskapet mottok den 21. desember 2018 en konverteringsnotis om at NOK 5 020 000 skulle konverteres til aksjer. Dette beløpet sammen med den resterende konvertible gjelden ble konvertert til aksjer i 2019 vedtatt på generalforsamlingen 7. juni 2019. Selskapet inngikk på denne generalforsamlingen en ny konvertibel låneavtale på NOK 7,5 mill. med en konverteringskurs på NOK 0,20 per aksje. European High Growth Opportunities Securitization Fund fikk i forbindelse med denne konvertible låneavtalen også 37 500 000 tegningsretter til NOK 0,30 per aksje.

Som en følge av at konverteringsnotisen som ble mottatt European High Growth Opportunities Securitization Fund 21. desember på NOK 5 020 000 ikke ble konvertert i henhold til avtalt tid, i henhold til avtalen, ble selskapet idømt en bot på NOK 5 175 689. Denne boten ble konvertert til aksjer på generalforsamlingen holdt 7. juni 2019.

Som en følge av den finansielle restruktureringen ble NOK 4 926 896 i krav fra ansatte og kreditorer konvertert på generalforsamlingen holdt 7. juni 2019.

### Note 14 Pant i selskapets eiendeler

I forbindelse med den nye konvertible låneavtalen inngått på generalforsamling 7. juni 2019 fikk European High Growth Opportunities Securitization Fund pant i selskapets eiendeler.

Ansatte og nærstående har stilt garanti for selskapets kassekreditt for NOK 2,0 mill.



Til generalforsamlingen i Lavo.tv AS

## *Uavhengig revisors beretning*

### *Uttalelse om revisjonen av årsregnskapet*

---

#### *Konklusjon*

Vi har revidert Lavo.tv AS' årsregnskap som består av balanse per 31. desember 2018, resultatregnskap og kontantstrømoppstilling for regnskapsåret avsluttet per denne datoen og noter til årsregnskapet, herunder et sammendrag av viktige regnskapsprinsipper.

Etter vår mening er det medfølgende årsregnskapet avgitt i samsvar med lov og forskrifter og gir et rettviseende bilde av selskapets finansielle stilling per 31. desember 2018, og av dets resultater og kontantstrømmer for regnskapsåret avsluttet per denne datoen i samsvar med regnskapslovens regler og god regnskapsskikk i Norge.

---

#### *Grunnlag for konklusjonen*

Vi har gjennomført revisjonen i samsvar med lov, forskrift og god revisjonsskikk i Norge, herunder de internasjonale revisjonsstandardene International Standards on Auditing (ISA-ene). Våre oppgaver og plikter i henhold til disse standardene er beskrevet i Revisors oppgaver og plikter ved revisjon av årsregnskapet. Vi er uavhengige av selskapet slik det kreves i lov og forskrift, og har overholdt våre øvrige etiske forpliktelser i samsvar med disse kravene. Etter vår oppfatning er innhentet revisjonsbevis tilstrekkelig og hensiktsmessig som grunnlag for vår konklusjon.

---

#### *Vesentlig usikkerhet knyttet til fortsatt drift*

Vi gjør oppmerksom på note 12 i regnskapet, som angir at selskapet har pådratt seg et tap på 28 799 495 i regnskapsåret 2018, og at selskapets kortsiktige gjeld per denne datoen oversteg dets samlede eiendeler med kroner 18 929 057. Som angitt i note 12, indikerer disse hendelsene eller forholdene og andre omstendigheter som er beskrevet i note 12, at det foreligger en vesentlig usikkerhet som kan skape tvil av betydning om selskapets evne til fortsatt drift. Vår konklusjon er ikke modifisert som følge av dette forholdet.

---

#### *Øvrig informasjon*

Ledelsen er ansvarlig for øvrig informasjon. Øvrig informasjon omfatter informasjon i årsrapporten bortsett fra årsregnskapet og den tilhørende revisjonsberetningen.

Vår uttalelse om revisjonen av årsregnskapet dekker ikke øvrig informasjon, og vi attesterer ikke den øvrige informasjonen.

I forbindelse med revisjonen av årsregnskapet er det vår oppgave å lese øvrig informasjon med det formål å vurdere hvorvidt det foreligger vesentlig inkonsistens mellom øvrig informasjon og årsregnskapet, kunnskap vi har opparbeidet oss under revisjonen, eller hvorvidt den tilsynelatende inneholder vesentlig feilinformasjon.

---

*PricewaterhouseCoopers AS, Postboks 748 Sentrum, NO-0106 Oslo  
T: 02316, org. no.: 987 009 713 MVA, www.pwc.no  
Statsautoriserte revisorer, medlemmer av Den norske Revisorforening og autorisert regnskapsførerselskap*



Uavhengig revisors beretning - Lavo.tv AS



Dersom vi konkluderer med at den øvrige informasjonen inneholder vesentlig feilinformasjon er vi pålagt å rapportere det. Vi har ingenting å rapportere i så henseende.

---

#### *Styrets og daglig leders ansvar for årsregnskapet*

Styret og daglig leder (ledelsen) er ansvarlig for å utarbeide årsregnskapet i samsvar med lov og forskrifter, herunder for at det gir et rettviseende bilde i samsvar med regnskapslovens regler og god regnskapsskikk i Norge. Ledelsen er også ansvarlig for slik internkontroll som den finner nødvendig for å kunne utarbeide et årsregnskap som ikke inneholder vesentlig feilinformasjon, verken som følge av misligheter eller utilsiktede feil.

Ved utarbeidelsen av årsregnskapet må ledelsen ta standpunkt til selskapets evne til fortsatt drift og opplyse om forhold av betydning for fortsatt drift. Forutsetningen om fortsatt drift skal legges til grunn for årsregnskapet så lenge det ikke er sannsynlig at virksomheten vil bli avviklet.

---

#### *Revisors oppgaver og plikter ved revisjonen av årsregnskapet*

Vårt mål med revisjonen er å oppnå betryggende sikkerhet for at årsregnskapet som helhet ikke inneholder vesentlig feilinformasjon, verken som følge av misligheter eller utilsiktede feil, og å avgi en revisjonsberetning som inneholder vår konklusjon. Betryggende sikkerhet er en høy grad av sikkerhet, men ingen garanti for at en revisjon utført i samsvar med lov, forskrift og god revisjonsskikk i Norge, herunder ISA-ene, alltid vil avdekke vesentlig feilinformasjon som eksisterer. Feilinformasjon kan oppstå som følge av misligheter eller utilsiktede feil. Feilinformasjon blir vurdert som vesentlig dersom den enkeltvis eller samlet med rimelighet kan forventes å påvirke økonomiske beslutninger som brukerne foretar basert på årsregnskapet.

For videre beskrivelse av revisors oppgaver og plikter vises det til:  
<https://revisorforeningen.no/revisjonsberetninger>

(2)



Uavhengig revisors beretning - Lavo.tv AS



### *Uttalelse om andre lovmessige krav*

---

#### *Konklusjon om registrering og dokumentasjon*

Basert på vår revisjon av årsregnskapet som beskrevet ovenfor, og kontrollhandlinger vi har funnet nødvendig i henhold til internasjonal standard for attestasjonsoppdrag (ISAE) 3000 «Attestasjonsoppdrag som ikke er revisjon eller forenklet revisorkontroll av historisk finansiell informasjon», mener vi at ledelsen har oppfylt sin plikt til å sørge for ordentlig og oversiktlig registrering og dokumentasjon av selskapets regnskapsopplysninger i samsvar med lov og god bokføringskikk i Norge.

---

#### *Andre forhold*

Denne beretning erstatter tidligere avgitt beretning, datert 30.06.2019, som ble avgitt ved utløpet av lovens frist for avholdelse av generalforsamling. Fullstendig årsregnskap var på dette tidspunkt ikke avgitt av styret og daglig leder.

Oslo, 15. november 2019  
**PricewaterhouseCoopers AS**

Eivind Nilsen  
Statsautorisert revisor