



## ÅRSREGNSKAPET FOR REGNSKAPSÅRET 2023 - GENERELL INFORMASJON

### Enheten

Organisasjonsnummer:	825 553 002
Organisasjonsform:	Aksjeselskap
Foretaksnavn:	STATKRAFT VENTURES AS
Forretningsadresse:	Lilleakerveien 6A 0283 OSLO

### Regnskapsår

Årsregnskapets periode:	01.01.2023 - 31.12.2023
-------------------------	-------------------------

### Konsern

Morselskap i konsern:	Ja
Konsernregnskap lagt ved:	Nei

### Regnskapsregler

Regler for små foretak benyttet:	Ja
Benyttet ved utarbeidelsen av årsregnskapet til selskapet:	Regnskapslovens alminnelige regler

### Årsregnskapet fastsatt av kompetent organ

Bekreftet av representant for selskapet:	Merete Klavenes Marsden
Dato for fastsettelse av årsregnskapet:	20.06.2024

### Grunnlag for avgivelse

År 2023: Årsregnskapet er elektronisk innlevert  
År 2022: Tall er hentet fra elektronisk innlevert årsregnskap fra 2023

*Det er ikke krav til at årsregnskapet m.v. som sendes til Regnskapsregisteret er undertegnet. Kontrollen på at dette er utført ligger hos revisor/enhetens øverste organ. Sikkerheten ivaretas ved at innsender har rolle/rettighet for innsending av årsregnskapet via Altinn, og ved at det bekreftes at årsregnskapet er fastsatt av kompetent organ.*

Brønnøysundregistrene, 18.07.2025



### Resultatregnskap

Beløp i: NOK	Note	2023	2022
<b>RESULTATREGNSKAP</b>			
<b>Kostnader</b>			
Lønnskostnad	2		
Annen driftskostnad	3	21 354 000	21 568 000
<b>Sum kostnader</b>		<b>21 354 000</b>	<b>21 568 000</b>
<b>Driftsresultat</b>		<b>-21 354 000</b>	<b>-21 568 000</b>
<b>Finansinntekter og finanskostnader</b>			
Renteinntekt fra foretak i samme konsern	4	1 778 000	7 460 000
Annen renteinntekt	4	1 732 000	
Finansinntekter	4		102 000
<b>Sum finansinntekter</b>		<b>3 510 000</b>	<b>7 562 000</b>
Nedskrivning av finansielle eiendeler	5	-4 900 000	4 900 000
Annen rentekostnad	4		
Finanskostnader	4, 5	11 266 000	2 405 000
<b>Sum finanskostnader</b>		<b>6 366 000</b>	<b>7 304 000</b>
<b>Netto finans</b>		<b>-2 856 000</b>	<b>258 000</b>
<b>Ordinært resultat før skattekostnad</b>		<b>-24 210 000</b>	<b>-21 311 000</b>
Skattekostnad	6	-2 761 000	-1 096 000
<b>Ordinært resultat etter skattekostnad</b>		<b>-21 448 000</b>	<b>-20 214 000</b>
<b>Årsresultat</b>		<b>-21 448 000</b>	<b>-20 214 000</b>
<b>Årsresultat etter minoritetsinteresser</b>		<b>-21 448 000</b>	<b>-20 214 000</b>
<b>Totalresultat</b>		<b>-21 448 000</b>	<b>-20 214 000</b>
<b>Overføringer og disponeringer</b>			
Overført fra annen innskutt egenkapital	9	-10 140 000	-10 548 000
Overført fra annen egenkapital	9	-11 308 000	-9 666 000
<b>Sum overføringer og disponeringer</b>		<b>-21 448 000</b>	<b>-20 214 000</b>



## Balanse

Beløp i: NOK	Note	2023	2022
<b>BALANSE - EIENDELER</b>			
<b>Anleggsmidler</b>			
<b>Immaterielle eiendeler</b>			
Utsatt skattefordel	6		
<b>Finansielle anleggsmidler</b>			
Investering i datterselskap	7	908 377 000	786 212 000
Investering i annet foretak i samme konsern	7		
Investeringer i tilknyttet selskap	7		
Investeringer i aksjer og andeler		466 049 000	105 015 000
<b>Sum finansielle anleggsmidler</b>		<b>1 374 426 000</b>	<b>891 227 000</b>
<b>Sum anleggsmidler</b>		<b>1 374 426 000</b>	<b>891 227 000</b>
<b>Omløpsmidler</b>			
<b>Varer</b>			
<b>Fordringer</b>			
Kundefordringer	8		
Andre kortsiktige fordringer	8	55 306 000	241 533 000
<b>Sum fordringer</b>		<b>55 306 000</b>	<b>241 533 000</b>
<b>Investeringer</b>			
Andre finansielle instrumenter	5		9 051 000
<b>Sum investeringer</b>			<b>9 051 000</b>
<b>Sum omløpsmidler</b>		<b>55 306 000</b>	<b>250 583 000</b>
<b>SUM EIENDELER</b>		<b>1 429 732 000</b>	<b>1 141 811 000</b>
<b>BALANSE - EGENKAPITAL OG GJELD</b>			
<b>Egenkapital</b>			
<b>Innskutt egenkapital</b>			
Aksjekapital	9, 10	1 500 000	1 350 000



## Balanse

<b>Beløp i: NOK</b>	<b>Note</b>	<b>2023</b>	<b>2022</b>
Overkurs	9	1 440 037 000	1 140 680 000
Annen innskutt egenkapital	9, 9		
<b>Sum innskutt egenkapital</b>		<b>1 441 537 000</b>	<b>1 142 030 000</b>
<b>Opptjent egenkapital</b>			
Annen egenkapital	9	-20 980 000	-9 672 000
Udisponert resultat			
<b>Sum opptjent egenkapital</b>		<b>-20 980 000</b>	<b>-9 672 000</b>
<b>Sum egenkapital</b>		<b>1 420 557 000</b>	<b>1 132 358 000</b>
<b>Gjeld</b>			
<b>Langsiktig gjeld</b>			
Utsatt skatt	6		
<b>Annen langsiktig gjeld</b>			
<b>Sum langsiktig gjeld</b>		<b>0</b>	<b>0</b>
<b>Kortsiktig gjeld</b>			
Leverandørgjeld	8	9 067 000	8 310 000
Betalbar skatt	6, 8	99 000	1 104 000
Skyldig offentlige avgifter	8	10 000	38 000
Utbytte	8		
Annen kortsiktig gjeld	8		
<b>Sum kortsiktig gjeld</b>		<b>9 176 000</b>	<b>9 453 000</b>
<b>Sum gjeld</b>		<b>9 176 000</b>	<b>9 453 000</b>
<b>SUM EGENKAPITAL OG GJELD</b>		<b>1 429 732 000</b>	<b>1 141 811 000</b>



Brønnøysundregistrene

ÅRSREGNSKAP FOR REGNSKAPSÅRET 2023 - GENERELL INFORMASJON

Journalnummer: 2024 638394

**Enheten**

Organisasjonsnummer: 825 553 002  
Organisasjonsform: Aksjeselskap  
Foretaksnavn: STATKRAFT VENTURES AS  
Forretningsadresse: Lilleakerveien 6A  
0283 OSLO

**Regnskapsår**

Årsregnskapets periode: 01.01.2023 - 31.12.2023

**Konsern**

Morselskap i konsern: Ja  
Konsernregnskap lagt ved: Nei

**Regnskapsregler**

Regler for små foretak benyttet: Ja  
Benyttet ved utarbeidelsen av  
årsregnskapet til selskapet: Regnskapslovens alminnelige regler

**Årsregnskapet fastsatt av kompetent organ**

Bekreftet av representant for selskapet: Merete Klavenes Marsden  
Dato for fastsettelse av årsregnskapet: 20.06.2024

**Grunnlag for avgivelse**

År 2023: Årsregnskap er elektronisk innlevert.  
År 2022: Tall er hentet fra elektronisk innlevert årsregnskap fra 2023.

*Det er ikke krav til at årsregnskapet m.v. som sendes til Regnskapsregisteret er undertegnet. Kontrollen på at dette er utført ligger hos revisor/enhetens øverste organ. Sikkerheten ivaretas ved at innsender har rolle/rettighet for innsending av årsregnskapet via Altinn, og ved at det bekreftes at årsregnskapet er fastsatt av kompetent organ.*

Brønnøysundregistrene, 17.07.2024



Organisasjonsnr: 825 553 002  
STATKRAFT VENTURES AS

## RESULTATREGNSKAP

<b>Beløp i: NOK</b>	<b>Note</b>	<b>2023</b>	<b>2022</b>
<b>RESULTATREGNSKAP</b>			
<b>Kostnader</b>			
Lønnskostnad	2		
Annen driftskostnad	3	21 354 000	21 568 000
<b>Sum kostnader</b>		<b>21 354 000</b>	<b>21 568 000</b>
<b>Driftsresultat</b>		<b>-21 354 000</b>	<b>-21 568 000</b>
<b>Finansinntekter og finanskostnader</b>			
Renteinntekt fra foretak i samme konsern	4	1 778 000	7 460 000
Annen renteinntekt	4	1 732 000	
Finansinntekter	4		102 000
<b>Sum finansinntekter</b>		<b>3 510 000</b>	<b>7 562 000</b>
Nedskrivning av finansielle eiendeler	5	-4 900 000	4 900 000
Annen rentekostnad	4		
Finanskostnader	4, 5	11 266 000	2 405 000
<b>Sum finanskostnader</b>		<b>6 366 000</b>	<b>7 304 000</b>
<b>Netto finans</b>		<b>-2 856 000</b>	<b>258 000</b>
<b>Ordinært resultat før skattekostnad</b>			
Skattekostnad	6	-2 761 000	-1 096 000
<b>Ordinært resultat etter skattekostnad</b>		<b>-21 448 000</b>	<b>-20 214 000</b>
<b>Årsresultat</b>		<b>-21 448 000</b>	<b>-20 214 000</b>
<b>Årsresultat etter minoritetsinteresser</b>		<b>-21 448 000</b>	<b>-20 214 000</b>
<b>Totalresultat</b>		<b>-21 448 000</b>	<b>-20 214 000</b>
<b>Overføringer og disponeringer</b>			
Overført fra annen innskutt egenkapital	9	-10 140 000	-10 548 000
Overført fra annen egenkapital	9	-11 308 000	-9 666 000
<b>Sum overføringer og disponeringer</b>		<b>-21 448 000</b>	<b>-20 214 000</b>



Organisasjonsnr: 825 553 002  
STATKRAFT VENTURES AS

## BALANSE

**Beløp i: NOK** **Note** **2023** **2022**

### BALANSE - EIENDELER

#### Anleggsmidler

##### Immaterielle eiendeler

Utsatt skattefordel 6

##### Finansielle anleggsmidler

Investering i datterselskap 7 908 377 000 786 212 000

Investering i annet

foretak i samme konsern 7

Investeringer i

tilknyttet selskap 7

Investeringer i aksjer og

andeler 466 049 000 105 015 000

**Sum finansielle**

**anleggsmidler 1 374 426 000 891 227 000**

**Sum anleggsmidler 1 374 426 000 891 227 000**

#### Omløpsmidler

##### Varer

##### Fordringer

Kundefordringer 8

Andre kortsiktige

fordringer 8 55 306 000 241 533 000

**Sum fordringer 55 306 000 241 533 000**

##### Investeringer

Andre finansielle

instrumenter 5 9 051 000

**Sum investeringer 9 051 000**

**Sum omløpsmidler 55 306 000 250 583 000**

**SUM EIENDELER 1 429 732 000 1 141 811 000**

### BALANSE - EGENKAPITAL OG

#### GJELD

#### Egenkapital

##### Innskutt egenkapital

Aksjekapital 9, 10 1 500 000 1 350 000

Overkurs 9 1 440 037 000 1 140 680 000

Annen innskutt egenkapital 9, 9

**Sum innskutt egenkapital 1 441 537 000 1 142 030 000**

##### Opptjent egenkapital

Annen egenkapital 9 -20 980 000 -9 672 000



Udisponert resultat			
Sum opptjent egenkapital		-20 980 000	-9 672 000
Sum egenkapital		1 420 557 000	1 132 358 000
<b>Gjeld</b>			
Langsiktig gjeld			
Utsatt skatt	6		
Annen langsiktig gjeld			
Sum langsiktig gjeld		0	0
Kortsiktig gjeld			
Leverandørgjeld	8	9 067 000	8 310 000
Betalbar skatt	6, 8	99 000	1 104 000
Skyldig offentlige avgifter	8	10 000	38 000
Utbytte	8		
Annen kortsiktig gjeld	8		
Sum kortsiktig gjeld		9 176 000	9 453 000
Sum gjeld		9 176 000	9 453 000
<b>SUM EGENKAPITAL OG GJELD</b>		<b>1 429 732 000</b>	<b>1 141 811 000</b>



Organisasjonsnr: 825 553 002  
STATKRAFT VENTURES AS

NOTEOPPLYSNINGER - SELSKAP - alle poster oppgitt i hele tall

## Note

Antall årsverk i regnskapsåret  
0.00

Sum Beløp

Balanseført verdi 31.12. Varige driftsmidler Immaterielle eiend.

## Konsernregnskap

Morselskapet sitt navn

Forretningskontor for morselskapet

## Begrunnelse for at datterselskap er utelatt fra konsolideringen

Samlet beløp - tilknyttet selskap Årets Fjorårets

Samlet beløp - foretak i samme konsern Årets Fjorårets

Samlet beløp - foretak i samme konsern Årets Fjorårets

Samlet beløp - felles kontrollert virksomhet Årets Fjorårets

Pantstillelse Beløp

Beholdning av egne aksjer Antall Pålydende Andel av aksjek.



# Årsregnskap 2023 Statkraft Ventures AS

Resultatregnskap  
Balanse  
Noter  
Revisjonsberetning

Org.nr.: 825 553 002



## Resultatregnskap

Beløp i tusen kroner

Statkraft Ventures AS

	Note	2023	2022
<b>Driftskostnader</b>			
Annen driftskostnad	3	-21 354	-21 568
<b>Sum driftskostnader</b>		<b>-21 354</b>	<b>-21 568</b>
<b>Driftsresultat</b>		<b>-21 354</b>	<b>-21 568</b>
<b>Finansinntekter og finanskostnader</b>			
Renteinntekt fra foretak i samme konsern	4	1 778	7 460
Annen renteinntekt	4	1 732	0
Finansinntekter	4	0	102
Nedskrivning av finansielle eiendeler	5	4 900	-4 900
Finanskostnader	4, 5	-11 266	-2 405
<b>Netto finansposter</b>		<b>-2 856</b>	<b>258</b>
<b>Resultat før skatt</b>		<b>-24 210</b>	<b>-21 311</b>
Skattekostnad	6	2 761	1 096
<b>Resultat etter skatt</b>		<b>-21 448</b>	<b>-20 214</b>
<b>Disponeringer</b>			
Overført fra annen innskutt egenkapital	9	-10 140	-10 548
Overført fra annen egenkapital	9	-11 308	-9 666
<b>Sum disponeringer</b>		<b>-21 448</b>	<b>-20 214</b>



## Balanse

Statkraft Ventures AS

Beløp i tusen kroner

<b>Eiendeler</b>	<b>Note</b>	<b>2023</b>	<b>2022</b>
<b>Varige driftsmidler</b>			
<b>Finansielle anleggsmidler</b>			
Investeringer i datterselskap	7	908 377	786 212
Investeringer i aksjer og andeler		466 049	105 015
<b>Sum finansielle anleggsmidler</b>		<b>1 374 426</b>	<b>891 227</b>
<b>Sum anleggsmidler</b>		<b>1 374 426</b>	<b>891 227</b>
<b>Omløpsmidler</b>			
Andre kortsiktige fordringer	8	55 306	241 533
<b>Sum fordringer</b>		<b>55 306</b>	<b>241 533</b>
Andre finansielle instrumenter	5	0	9 051
<b>Sum investeringer</b>		<b>0</b>	<b>9 051</b>
<b>Sum omløpsmidler</b>		<b>55 306</b>	<b>250 583</b>
<b>Sum eiendeler</b>		<b>1 429 732</b>	<b>1 141 811</b>



## Balanse


Statkraft Ventures AS


Beløp i tusen kroner

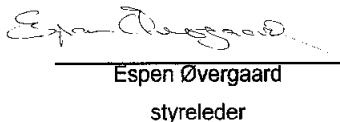
Egenkapital og gjeld	Note	2023	2022
<b>Innskutt egenkapital</b>			
Aksjekapital	9, 10	1 500	1 350
Overkurs	9	1 440 037	1 140 680
<b>Sum innskutt egenkapital</b>		<b>1 441 537</b>	<b>1 142 030</b>
<b>Opptjent egenkapital</b>			
Annen egenkapital	9	-20 980	-9 672
<b>Sum opptjent egenkapital</b>		<b>-20 980</b>	<b>-9 672</b>
<b>Sum egenkapital</b>		<b>1 420 557</b>	<b>1 132 358</b>
<b>Gjeld</b>			
<b>Kortsiktig gjeld</b>			
Leverandørgjeld	8	9 067	8 310
Betalbar skatt	6, 8	99	1 104
Skyldig offentlige avgifter	8	10	38
<b>Sum kortsiktig gjeld</b>		<b>9 176</b>	<b>9 453</b>
<b>Sum gjeld</b>		<b>9 176</b>	<b>9 453</b>
<b>Sum egenkapital og gjeld</b>		<b>1 429 732</b>	<b>1 141 811</b>

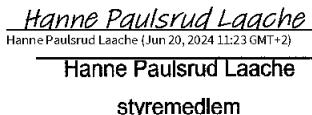
Oslo, 20.06.2024

Styret i Statkraft Ventures AS

  
Anders Prietz  
daglig leder

  
Eirik Rong  
styremedlem

  
Espen Øvergaard  
styreleder

  
Hanne Paulsrud Laache  
styremedlem



## Note 1 Regnskapsprinsipper

Årsregnskapet er satt opp i samsvar med regnskapsloven av 1998 og god regnskapsskikk for små foretak i Norge.

### Usikkerhet i estimater

Regnskapet er basert på forutsetninger og estimater som påvirker regnskapsført verdi av eiendeler, forpliktelser, inntekter og kostnader. Beste estimater ved tidspunkt for avleggelse av regnskapet legges til grunn, men faktiske tall kan avvike fra opprinnelige estimater.

### Prinsipper for inntekts- og kostnadsføring

Inntektsføring ved salg av varer og tjenester foretas ved opptjening, mens kostnadsføring skjer etter sammenstillingsprinsippet.

### Skatter

Selskapet er underlagt overskuddsbeskatning som blir beregnet etter ordinære skatteregler. Skattekostnaden i resultatregnskapet består av betalbar skatt og endring i utsatt skatt/skattefordel. Betalbar skatt beregnes på grunnlag av årets skattemessige resultat. Utsatt skatt/skattefordel beregnes på grunnlag av midlertidige forskjeller mellom regnskapsmessig og skattemessig verdi, samt skattevirkninger av underskudd til fremføring.

Utsatt skattefordel balanseføres i den grad det er sannsynlig at fordelene vil bli realisert i fremtiden. Skatt knyttet til egenkapitaltransaksjoner føres mot egenkapitalen.

### Klassifisering og vurdering av eiendeler og gjeld

Eiendeler bestemt til varig eie eller bruk er klassifisert som anleggsmidler. Andre eiendeler er klassifisert som omløpsmidler. Fordringer som skal tilbakebetales innen et år, klassifiseres som omløpsmidler. Ved klassifisering av kortsiktig og langsiktig lån er analoge kriterier lagt til grunn.

Anleggsmidler vurderes til anskaffelseskost, men nedskrives til virkelig verdi når verdifallet forventes å ikke være forbigående. Nedskrivninger reverseres når grunnlaget for nedskrivning ikke lenger er til stede. Anleggsmidler med begrenset økonomisk levetid avskrives planmessig.

Omløpsmidler vurderes til det laveste av anskaffelseskost og virkelig verdi.

Kortsiktige lån balanseføres til nominelt mottatt beløp på etableringstidspunktet.

### Investeringer i aksjer og andeler

Investering i aksjer eller eiendeler som er en langsiktig, strategisk plassering klassifiseres som anleggsmidler i balansen og vurderes etter kostmetoden.

Investering i aksjer og andeler skal nedskrives til virkelig verdi ved verdifall som ikke forventes å være forbigående.

Mottatt utbytte inntektsføres som finansinntekt.

### Bankinnskudd, kontanter og lignende

Regnskapslinjen bankinnskudd, kontanter og lignende inkluderer kontanter, bankinnskudd og andre betalingsmidler med forfallsdato som er kortere enn tre måneder.

Mellomværende i konsernkontoordninger presenteres som kortsiktig fordring eller kortsiktig gjeld.



## Valuta

Pengeposter i utenlandsk valuta er vurdert til balansedagens kurs. Realiserte og urealiserte valutaeffekter presenteres netto i resultatregnskapet som finansinntekt eller finanskostnad. Transaksjoner i utenlandsk valuta omregnes til kursen på transaksjonstidspunktet.

Det henvises til Statkrafts konsernregnskapet for ytterligere informasjon.

Statkraft AS, Lilleakerveien 6, 0283 Oslo. Internett: [www.statkraft.com](http://www.statkraft.com).

## Note 2 Lønnskostnader, antall ansatte, godtgjørelser, lån til ansatte mm

Beløp i tusen kroner

### Ansatte

Selskapet har ingen ansatte, Det har i løpet av 2023 ikke vært utbetalt godtgjørelse, lønn eller andre ytelser til styremedlemmer. Det er ikke gitt lån eller sikkerhetsstillelse til ledende personer i 2023.

### Revisor

Godtgjørelse til Deloitte AS fordeler seg slik:

	2023	2022
Lovpålagt revisjon	59	86
<b>Sum godtgjørelse til revisor</b>	<b>59</b>	<b>86</b>

Oppgitt beløp er eksklusiv merverdiavgift.

## Note 3 Andre driftskostnader

Beløp i tusen kroner

Driftskostnader etter art	2023	2022
Konserninterne tjenester	19 652	20 546
Fremmede tjenester	1 661	1 019
Andre driftskostnader	41	3
<b>Sum driftskostnader</b>	<b>21 354</b>	<b>21 568</b>

## Note 4 Finansinntekter og finanskostnader

Beløp i tusen kroner

Finansinntekter	2023	2022
Renteinntekt fra foretak i samme konsern	1 778	7 460
Andre renteinntekter	1 732	0
Netto valutagevinst	0	102
<b>Sum finansinntekter</b>	<b>3 510</b>	<b>7 562</b>
<b>Finanskostnader</b>	<b>2023</b>	<b>2022</b>
Rentekostnader fra foretak i samme foretak	0	4
Netto valutatap	1 115	0
Andre finanskostnader	10 150	2 400
Nedskrivning av finansielle eiendeler	-4 900	4 900
<b>Sum finanskostnader</b>	<b>6 366</b>	<b>7 304</b>
<b>Netto finansposter</b>	<b>-2 856</b>	<b>258</b>



## Note 5 Aksjer og andeler i andre foretak

I 2022 var det kostnadsført NOK 4 899 600 mot urealisert verditap etter indikasjon på verdifall på investering i aksjer og andeler. Det urealiserte verditapet er realisert i løpet av 2023. Ytterligere beløp på NOK 5 250 500 er kostnadsført mot realisert verditap. Det totale beløpet kostnadsført mot realisert verditap er NOK 10 150 100.

## Note 6 Skatt

Beløp i tusen kroner

<b>Årets skattekostnad</b>	<b>2023</b>	<b>2022</b>
Resultatført skatt på ordinært resultat:		
Betalbar skatt på årets resultat	-2 761	-1 096
<b>Skattekostnad ordinært resultat</b>	<b>-2 761</b>	<b>-1 096</b>
Skattepliktig inntekt:		
Ordinært resultat før skatt	-24 210	-21 311
Permanente forskjeller	11 658	16 328
Mottatt konsernbidrag	13 000	10 000
<b>Skattepliktig inntekt</b>	<b>448</b>	<b>5 017</b>
<b>Betalbar skatt i balansen:</b>		
Betalbar skatt på årets resultat	-2 761	-1 096
Skatteeffekt av mottatt konsernbidrag	2 860	2 200
<b>Sum betalbar skatt i balansen</b>	<b>99</b>	<b>1 104</b>
<b>Beregning av effektiv skattesats:</b>		
<b>Resultat før skatt</b>	<b>-24 210</b>	<b>-21 311</b>
Beregnet skatt av resultat før skatt	-5 326	-4 688
Skatteeffekt av permanente forskjeller	2 565	3 592
<b>Sum</b>	<b>-2 761</b>	<b>-1 096</b>
Effektiv skattesats	11,41 %	5,14 %



## Note 7 Datterselskap, tilknyttet selskap m.v

Beløp i tusen

	Anskaffelses- tidspunkt	Forretnings kontor	Stemmeandel	Eierandel	Bokført verdi 31.12
<b>Investeringer i datterselskaper</b>					
Statkraft Ventures GmbH	21.06.2021	Düsseldorf	100%	100%	908 377
<b>Sum datterselskap</b>					<b>908 377</b>

	Valuta	Egenkapital i følge siste årsregnskap 2)	Årsresultat i følge siste årsregnskap 2)
Statkraft Ventures GmbH	EUR	180 821	25 268

1) Tallene er oppgitt i valuta som spesifisert i tabellen over  
2) Resultat og egenkapital er foreløpige tall pr 31.12.2023

## Note 8 Kortsiktige fordringer og gjeld

Beløp i tusen kroner

### Kortsiktige fordringer

	2023	2022
<b>Konserninterne kortsiktige fordringer</b>		
Konsernkontoordning i Statkraft AS	42 158	231 533
<b>Sum konsernintern kortsiktig kundefordring</b>	<b>42 158</b>	<b>231 533</b>
<b>Andre kortsiktige fordringer</b>		
Andre fordringer - eksterne	148	0
Avsatt konsernbidrag (motta)	13 000	10 000
<b>Sum eksterne kortsiktige fordringer</b>	<b>13 148</b>	<b>10 000</b>
<b>Sum kortsiktige fordringer</b>	<b>55 306</b>	<b>241 533</b>

### Kortsiktig gjeld

	2023	2022
<b>Kortsiktig konsernintern gjeld</b>		
Leverandørgjeld til selskap i samme konsern	9 067	8 310
<b>Sum konsernintern gjeld</b>	<b>9 067</b>	<b>8 310</b>
<b>Ekstern kortsiktig gjeld</b>		
Betalbar skatt	99	1 104
Annen gjeld - ekstern	10	38
<b>Sum ekstern kortsiktig gjeld</b>	<b>109</b>	<b>1 142</b>
<b>Sum kortsiktig gjeld</b>	<b>9 176</b>	<b>9 453</b>



## Note 9 Egenkapital

Beløp i tusen kroner

	Aksjekapital	Overkurs	Annen egenkapital	Annen innskutt egenkapital	Sum egenkapital
<b>Pr 01.01.2023</b>	<b>1 350</b>	<b>1 140 680</b>	<b>-9 672</b>	<b>0</b>	<b>1 132 358</b>
Mottatt konsernbidrag	0	0	0	10 140	10 140
Kapitalforhøyelse	150	299 357	0	0	299 507
Årets resultat	0	0	-11 308	-10 140	-21 448
<b>Pr 31.12.2023</b>	<b>1 500</b>	<b>1 440 037</b>	<b>-20 980</b>	<b>0</b>	<b>1 420 557</b>

## Note 10 Aksjekapital og aksjonærinformasjon

Beløp i hele kroner

Aksjekapitalen i selskapet pr 31.12.2023 består av følgende aksjeklasser:

	Antall	Pålydende	Bokført
Aksjer	3 000	500	1 500 000

### Eierstruktur

Aksjonær i selskapet pr 31.12.2023 var:

	Aksjer	Eierandel	Stemmeandel
Statkraft Asset Holding AS	3 000	100 %	100 %

## Note 11 Pantestillelser og garantier m.v

Garantiansvaret er knyttet til deltakelse i konsernkontosystem i form av en konsernkassekreditt.

## Note 12 Hendelser etter balansedagen

Det har ikke vært noen vesentlige hendelser etter balansedagen.



# Deloitte.

Deloitte AS  
Dronning Eufemias gate 14  
Postboks 221  
NO-0103 Oslo  
Norway

+47 23 27 90 00  
www.deloitte.no

Til generalforsamlingen i Statkraft Ventures AS

## UAVHENGIG REVISORS BERETNING

### Konklusjon

Vi har revidert årsregnskapet for Statkraft Ventures AS som består av balanse per 31. desember 2023, resultatregnskap for regnskapsåret avsluttet per denne datoen og noter til årsregnskapet, herunder et sammendrag av viktige regnskapsprinsipper.

Etter vår mening

- oppfyller årsregnskapet gjeldende lovkrav, og
- gir årsregnskapet et rettviseende bilde av selskapets finansielle stilling per 31. desember 2023 og av dets resultater for regnskapsåret avsluttet per denne datoen i samsvar med regnskapslovens regler og god regnskapsskikk i Norge.

### Grunnlag for konklusjonen

Vi har gjennomført revisjonen i samsvar med International Standards on Auditing (ISA-ene). Våre oppgaver og plikter i henhold til disse standardene er beskrevet nedenfor under *Revisors oppgaver og plikter ved revisjonen av årsregnskapet*. Vi er uavhengige av selskapet i samsvar med kravene i relevante lover og forskrifter i Norge og International Code of Ethics for Professional Accountants (inkludert internasjonale uavhengighetsstandarder) utstedt av International Ethics Standards Board for Accountants (IESBA-reglene), og vi har overholdt våre øvrige etiske forpliktelser i samsvar med disse kravene. Innhentet revisjonsbevis er etter vår vurdering tilstrekkelig og hensiktsmessig som grunnlag for vår konklusjon.

### Ledelsens ansvar for årsregnskapet

Styret og daglig leder (ledelsen) er ansvarlige for å utarbeide årsregnskapet og for at det gir et rettviseende bilde i samsvar med regnskapslovens regler og god regnskapsskikk i Norge. Ledelsen er også ansvarlig for slik internkontroll som den finner nødvendig for å kunne utarbeide et årsregnskap som ikke inneholder vesentlig feilinformasjon, verken som følge av misligheter eller utilsiktede feil.

Ved utarbeidelsen av årsregnskapet må ledelsen ta standpunkt til selskapets evne til fortsatt drift og opplyse om forhold av betydning for fortsatt drift. Forutsetningen om fortsatt drift skal legges til grunn for årsregnskapet så lenge det ikke er sannsynlig at virksomheten vil bli avvirket.

### Revisors oppgaver og plikter ved revisjonen av årsregnskapet

Vårt mål er å oppnå betryggende sikkerhet for at årsregnskapet som helhet ikke inneholder vesentlig feilinformasjon, verken som følge av misligheter eller utilsiktede feil, og å avgi en revisjonsberetning som inneholder vår konklusjon. Betryggende sikkerhet er en høy grad av sikkerhet, men ingen garanti for at en revisjon utført i samsvar med ISA-ene, alltid vil avdekke vesentlig feilinformasjon. Feilinformasjon kan oppstå som følge av misligheter eller utilsiktede feil. Feilinformasjon er å anse som vesentlig dersom den enkeltvis eller samlet med rimelighet kan forventes å påvirke de økonomiske beslutningene som brukerne foretar på grunnlag av årsregnskapet.

Som del av en revisjon i samsvar med ISA-ene, utøver vi profesjonelt skjønn og utviser profesjonell skepsis gjennom hele revisjonen. I tillegg:

Deloitte AS and Deloitte Advokatfirma AS are the Norwegian affiliates of Deloitte NSE LLP, a member firm of Deloitte Touche Tohmatsu Limited, a UK private company limited by guarantee ("DTTL"). DTTL and each of its member firms are legally separate and independent entities. DTTL and Deloitte NSE LLP do not provide services to clients. Please see [www.deloitte.com/about](http://www.deloitte.com/about) to learn more about our global network of member firms.

Deloitte Norway conducts business through two legally separate and independent limited liability companies: Deloitte AS, providing audit, consulting, financial advisory and risk management services, and Deloitte Advokatfirma AS, providing tax and legal services.

Registrert i Foretaksregisteret  
Medlemmer av Den norske Revisorforening  
Organisasjonsnummer: 980 211 282



## Deloitte.

Uavhengig revisors beretning  
Statkraft Ventures AS

- identifiserer og vurderer vi risikoen for vesentlig feilinformasjon i årsregnskapet, enten det skyldes misligheter eller utilsiktede feil. Vi utformer og gjennomfører revisjonshandlinger for å håndtere slike risikoer, og innhenter revisjonsbevis som er tilstrekkelig og hensiktsmessig som grunnlag for vår konklusjon. Risikoen for at vesentlig feilinformasjon som følge av misligheter ikke blir avdekket, er høyere enn for feilinformasjon som skyldes utilsiktede feil, siden misligheter kan innebære samarbeid, forfalskning, bevisste utelatelser, uriktige fremstillinger eller overstyring av internkontroll.
- opparbeider vi oss en forståelse av intern kontroll som er relevant for revisjonen, for å utforme revisjonshandlinger som er hensiktsmessige etter omstendighetene, men ikke for å gi uttrykk for en mening om effektiviteten av selskapets interne kontroll.
- evaluerer vi om de anvendte regnskapsprinsippene er hensiktsmessige og om regnskapsestimatene og tilhørende noteopplysninger utarbeidet av ledelsen er rimelige.
- konkluderer vi på om ledelsens bruk av fortsatt drift-forutsetningen er hensiktsmessig, og, basert på innhentede revisjonsbevis, hvorvidt det foreligger vesentlig usikkerhet knyttet til hendelser eller forhold som kan skape tvil av betydning om selskapets evne til fortsatt drift. Dersom vi konkluderer med at det eksisterer vesentlig usikkerhet, kreves det at vi i revisjonsberetningen henleder oppmerksomheten på tilleggsopplysningene i årsregnskapet, eller, dersom slike tilleggsopplysninger ikke er tilstrekkelige, at vi modifierer vår konklusjon. Våre konklusjoner er basert på revisjonsbevis innhentet frem til datoen for revisjonsberetningen. Etterfølgende hendelser eller forhold kan imidlertid medføre at selskapet ikke kan fortsette driften.
- evaluerer vi den samlede presentasjonen, strukturen og innholdet i årsregnskapet, inkludert tilleggsopplysningene, og hvorvidt årsregnskapet gir uttrykk for de underliggende transaksjonene og hendelsene på en måte som gir et rettviseende bilde.

Vi kommuniserer med styret blant annet om det planlagte innholdet i og tidspunkt for revisjonsarbeidet og eventuelle vesentlige funn i revisjonen, herunder vesentlige svakheter i intern kontroll som vi avdekker gjennom revisjonen.

Oslo, 20. juni 2024  
Deloitte AS

**Trond Edvin Hov**  
statsautorisert revisor  
(elektronisk signert)



## Uavhengig revisors beretning

Name

Date

Hov, Trond Edvin

2024-06-24

Identification

 bankID™ Hov, Trond Edvin



This document contains electronic signatures using EU-compliant PAdES - PDF  
Advanced Electronic Signatures (Regulation (EU) No 910/2014 (eIDAS))



# Årsregnskap 2023 Statkraft Ventures AS

Resultatregnskap  
Balanse  
Noter  
Revisjonsberetning

Org.nr.: 825 553 002



## Resultatregnskap

Beløp i tusen kroner

Statkraft Ventures AS

	Note	2023	2022
<b>Driftskostnader</b>			
Annen driftskostnad	3	-21 354	-21 568
<b>Sum driftskostnader</b>		<b>-21 354</b>	<b>-21 568</b>
<b>Driftsresultat</b>		<b>-21 354</b>	<b>-21 568</b>
<b>Finansinntekter og finanskostnader</b>			
Renteinntekt fra foretak i samme konsern	4	1 778	7 460
Annen renteinntekt	4	1 732	0
Finansinntekter	4	0	102
Nedskrivning av finansielle eiendeler	5	4 900	-4 900
Finanskostnader	4, 5	-11 266	-2 405
<b>Netto finansposter</b>		<b>-2 856</b>	<b>258</b>
<b>Resultat før skatt</b>		<b>-24 210</b>	<b>-21 311</b>
Skattekostnad	6	2 761	1 096
<b>Resultat etter skatt</b>		<b>-21 448</b>	<b>-20 214</b>
<b>Disponeringer</b>			
Overført fra annen innskutt egenkapital	9	-10 140	-10 548
Overført fra annen egenkapital	9	-11 308	-9 666
<b>Sum disponeringer</b>		<b>-21 448</b>	<b>-20 214</b>



## Balanse

Statkraft Ventures AS

Beløp i tusen kroner

<b>Eiendeler</b>	<b>Note</b>	<b>2023</b>	<b>2022</b>
<b>Varige driftsmidler</b>			
<b>Finansielle anleggsmidler</b>			
Investeringer i datterselskap	7	908 377	786 212
Investeringer i aksjer og andeler		466 049	105 015
<b>Sum finansielle anleggsmidler</b>		<b>1 374 426</b>	<b>891 227</b>
<b>Sum anleggsmidler</b>		<b>1 374 426</b>	<b>891 227</b>
<b>Omløpsmidler</b>			
Andre kortsiktige fordringer	8	55 306	241 533
<b>Sum fordringer</b>		<b>55 306</b>	<b>241 533</b>
Andre finansielle instrumenter	5	0	9 051
<b>Sum investeringer</b>		<b>0</b>	<b>9 051</b>
<b>Sum omløpsmidler</b>		<b>55 306</b>	<b>250 583</b>
<b>Sum eiendeler</b>		<b>1 429 732</b>	<b>1 141 811</b>



## Balanse

Statkraft Ventures AS

Beløp i tusen kroner

<b>Egenkapital og gjeld</b>	<b>Note</b>	<b>2023</b>	<b>2022</b>
<b>Innskutt egenkapital</b>			
Aksjekapital	9, 10	1 500	1 350
Overkurs	9	1 440 037	1 140 680
<b>Sum innskutt egenkapital</b>		<b>1 441 537</b>	<b>1 142 030</b>
<b>Opptjent egenkapital</b>			
Annen egenkapital	9	-20 980	-9 672
<b>Sum opptjent egenkapital</b>		<b>-20 980</b>	<b>-9 672</b>
<b>Sum egenkapital</b>		<b>1 420 557</b>	<b>1 132 358</b>
<b>Gjeld</b>			
<b>Kortsiktig gjeld</b>			
Leverandørgjeld	8	9 067	8 310
Betalbar skatt	6, 8	99	1 104
Skyldig offentlige avgifter	8	10	38
<b>Sum kortsiktig gjeld</b>		<b>9 176</b>	<b>9 453</b>
<b>Sum gjeld</b>		<b>9 176</b>	<b>9 453</b>
<b>Sum egenkapital og gjeld</b>		<b>1 429 732</b>	<b>1 141 811</b>

Oslo, 20.06.2024

Styret i Statkraft Ventures AS

\_\_\_\_\_  
Anders Prietz  
daglig leder

\_\_\_\_\_  
Eirik Rong  
styremedlem

\_\_\_\_\_  
Espen Øvergaard  
styreleder

\_\_\_\_\_  
Hanne Paulsrud Laache  
styremedlem



## Note 1 Regnskapsprinsipper

Årsregnskapet er satt opp i samsvar med regnskapsloven av 1998 og god regnskapsskikk for små foretak i Norge.

### Usikkerhet i estimater

Regnskapet er basert på forutsetninger og estimater som påvirker regnskapsført verdi av eiendeler, forpliktelser, inntekter og kostnader. Beste estimater ved tidspunkt for avleggelse av regnskapet legges til grunn, men faktiske tall kan avvike fra opprinnelige estimater.

### Prinsipper for inntekts- og kostnadsføring

Inntektsføring ved salg av varer og tjenester foretas ved opptjening, mens kostnadsføring skjer etter sammenstillingsprinsippet.

### Skatter

Selskapet er underlagt overskuddsbeskatning som blir beregnet etter ordinære skatteregler. Skattekostnaden i resultatregnskapet består av betalbar skatt og endring i utsatt skatt/skattefordel. Betalbar skatt beregnes på grunnlag av årets skattemessige resultat. Utsatt skatt/skattefordel beregnes på grunnlag av midlertidige forskjeller mellom regnskapsmessig og skattemessig verdi, samt skattevirkninger av underskudd til fremføring.

Utsatt skattefordel balanseføres i den grad det er sannsynlig at fordelene vil bli realisert i fremtiden. Skatt knyttet til egenkapitaltransaksjoner føres mot egenkapitalen.

### Klassifisering og vurdering av eiendeler og gjeld

Eiendeler bestemt til varig eie eller bruk er klassifisert som anleggsmidler. Andre eiendeler er klassifisert som omløpsmidler. Fordringer som skal tilbakebetales innen et år, klassifiseres som omløpsmidler. Ved klassifisering av kortsiktig og langsiktig lån er analoge kriterier lagt til grunn.

Anleggsmidler vurderes til anskaffelseskost, men nedskrives til virkelig verdi når verdifallet forventes å ikke være forbigående. Nedskrivninger reverseres når grunnlaget for nedskrivning ikke lenger er til stede. Anleggsmidler med begrenset økonomisk levetid avskrives planmessig.

Omløpsmidler vurderes til det laveste av anskaffelseskost og virkelig verdi.

Kortsiktige lån balanseføres til nominelt mottatt beløp på etableringstidspunktet.

### Investeringer i aksjer og andeler

Investering i aksjer eller eiendeler som er en langsiktig, strategisk plassering klassifiseres som anleggsmidler i balansen og vurderes etter kostmetoden.

Investering i aksjer og andeler skal nedskrives til virkelig verdi ved verdifall som ikke forventes å være forbigående.

Mottatt utbytte inntektsføres som finansinntekt.

### Bankinnskudd, kontanter og lignende

Regnskapslinjen bankinnskudd, kontanter og lignende inkluderer kontanter, bankinnskudd og andre betalingsmidler med forfallsdato som er kortere enn tre måneder.

Mellomværende i konsernkontoordninger presenteres som kortsiktig fordring eller kortsiktig gjeld.



## Valuta

Pengeposter i utenlandsk valuta er vurdert til balansedagens kurs. Realiserte og urealiserte valutaeffekter presenteres netto i resultatregnskapet som finansinntekt eller finanskostnad. Transaksjoner i utenlandsk valuta omregnes til kursen på transaksjonstidspunktet.

Det henvises til Statkrafts konsernregnskapet for ytterligere informasjon.

Statkraft AS, Lilleakerveien 6, 0283 Oslo. Internett: [www.statkraft.com](http://www.statkraft.com).

## Note 2 Lønnskostnader, antall ansatte, godtgjørelser, lån til ansatte mm

Beløp i tusen kroner

### Ansatte

Selskapet har ingen ansatte, Det har i løpet av 2023 ikke vært utbetalt godtgjørelse, lønn eller andre ytelser til styremedlemmer. Det er ikke gitt lån eller sikkerhetsstillelse til ledende personer i 2023.

### Revisor

Godtgjørelse til Deloitte AS fordeler seg slik:

	2023	2022
Lovpålagt revisjon	59	86
<b>Sum godtgjørelse til revisor</b>	<b>59</b>	<b>86</b>

Oppgitt beløp er eksklusiv merverdiavgift.

## Note 3 Andre driftskostnader

Beløp i tusen kroner

Driftskostnader etter art	2023	2022
Konserninterne tjenester	19 652	20 546
Fremmede tjenester	1 661	1 019
Andre driftskostnader	41	3
<b>Sum driftskostnader</b>	<b>21 354</b>	<b>21 568</b>

## Note 4 Finansinntekter og finanskostnader

Beløp i tusen kroner

Finansinntekter	2023	2022
Renteinntekt fra foretak i samme konsern	1 778	7 460
Andre renteinntekter	1 732	0
Netto valutagevinst	0	102
<b>Sum finansinntekter</b>	<b>3 510</b>	<b>7 562</b>
<b>Finanskostnader</b>	<b>2023</b>	<b>2022</b>
Rentekostnader fra foretak i samme foretak	0	4
Netto valutatap	1 115	0
Andre finanskostnader	10 150	2 400
Nedskrivning av finansielle eiendeler	-4 900	4 900
<b>Sum finanskostnader</b>	<b>6 366</b>	<b>7 304</b>
<b>Netto finansposter</b>	<b>-2 856</b>	<b>258</b>



## Note 5 Aksjer og andeler i andre foretak

I 2022 var det kostnadsført NOK 4 899 600 mot urealisert verditap etter indikasjon på verdifall på investering i aksjer og andeler. Det urealiserte verditapet er realisert i løpet av 2023. Ytterligere beløp på NOK 5 250 500 er kostnadsført mot realisert verditap. Det totale beløpet kostnadsført mot realisert verditap er NOK 10 150 100.

## Note 6 Skatt

Beløp i tusen kroner

<b>Årets skattekostnad</b>	<b>2023</b>	<b>2022</b>
Resultatført skatt på ordinært resultat:		
Betalbar skatt på årets resultat	-2 761	-1 096
<b>Skattekostnad ordinært resultat</b>	<b>-2 761</b>	<b>-1 096</b>
Skattepliktig inntekt:		
Ordinært resultat før skatt	<b>-24 210</b>	<b>-21 311</b>
Permanente forskjeller	11 658	16 328
Mottatt konsernbidrag	13 000	10 000
<b>Skattepliktig inntekt</b>	<b>448</b>	<b>5 017</b>
<b>Betalbar skatt i balansen:</b>		
Betalbar skatt på årets resultat	-2 761	-1 096
Skatteeffekt av mottatt konsernbidrag	2 860	2 200
<b>Sum betalbar skatt i balansen</b>	<b>99</b>	<b>1 104</b>
<b>Beregning av effektiv skattesats:</b>		
<b>Resultat før skatt</b>	<b>-24 210</b>	<b>-21 311</b>
Beregnet skatt av resultat før skatt	-5 326	-4 688
Skatteeffekt av permanente forskjeller	2 565	3 592
<b>Sum</b>	<b>-2 761</b>	<b>-1 096</b>
Effektiv skattesats	11,41 %	5,14 %



## Note 7 Datterselskap, tilknyttet selskap m.v

Beløp i tusen

	Anskaffelses- tidspunkt	Forretnings- kontor	Stemmeandel	Eierandel	Bokført verdi 31.12
<b>Investeringer i datterselskaper</b>					
Statkraft Ventures GmbH	21.06.2021	Düsseldorf	100%	100%	908 377
<b>Sum datterselskap</b>					<b>908 377</b>

	Valuta	Egenkapital i følge siste årsregnskap 2)	Årsresultat i følge siste årsregnskap 2)
Statkraft Ventures GmbH	EUR	180 821	25 268

1) Tallene er oppgitt i valuta som spesifisert i tabellen over  
2) Resultat og egenkapital er foreløpige tall pr 31.12.2023

## Note 8 Kortsiktige fordringer og gjeld

Beløp i tusen kroner

### Kortsiktige fordringer

<b>Konserninterne kortsiktige fordringer</b>	<b>2023</b>	<b>2022</b>
Konsernkontoordning i Statkraft AS	42 158	231 533
<b>Sum konsernintern kortsiktig kundefordring</b>	<b>42 158</b>	<b>231 533</b>
<b>Andre kortsiktige fordringer</b>	<b>2023</b>	<b>2022</b>
Andre fordringer - eksterne	148	0
Avsatt konsernbidrag (motta)	13 000	10 000
<b>Sum eksterne kortsiktige fordringer</b>	<b>13 148</b>	<b>10 000</b>
<b>Sum kortsiktige fordringer</b>	<b>55 306</b>	<b>241 533</b>

### Kortsiktig gjeld

<b>Kortsiktig konsernintern gjeld</b>	<b>2023</b>	<b>2022</b>
Leverandørgjeld til selskap i samme konsern	9 067	8 310
<b>Sum konsernintern gjeld</b>	<b>9 067</b>	<b>8 310</b>
<b>Ekstern kortsiktig gjeld</b>	<b>2023</b>	<b>2022</b>
Betalbar skatt	99	1 104
Annen gjeld - ekstern	10	38
<b>Sum ekstern kortsiktig gjeld</b>	<b>109</b>	<b>1 142</b>
<b>Sum kortsiktig gjeld</b>	<b>9 176</b>	<b>9 453</b>



## Note 9 Egenkapital

Beløp i tusen kroner

	Aksjekapital	Overkurs	Annen egenkapital	Annen innskutt egenkapital	Sum egenkapital
<b>Pr 01.01.2023</b>	<b>1 350</b>	<b>1 140 680</b>	<b>-9 672</b>	<b>0</b>	<b>1 132 358</b>
Mottatt konsernbidrag	0	0	0	10 140	10 140
Kapitalforhøyelse	150	299 357	0	0	299 507
Årets resultat	0	0	-11 308	-10 140	-21 448
<b>Pr 31.12.2023</b>	<b>1 500</b>	<b>1 440 037</b>	<b>-20 980</b>	<b>0</b>	<b>1 420 557</b>

## Note 10 Aksjekapital og aksjonærinformasjon

Beløp i hele kroner

Aksjekapitalen i selskapet pr 31.12.2023 består av følgende aksjeklasser:

	Antall	Pålydende	Bokført
Aksjer	3 000	500	1 500 000

### Eierstruktur

Aksjonær i selskapet pr 31.12.2023 var:

	Aksjer	Eierandel	Stemmeandel
Statkraft Asset Holding AS	3 000	100 %	100 %

## Note 11 Pantestillelser og garantier m.v

Garantiansvaret er knyttet til deltakelse i konsernkontosystem i form av en konsernkassekreditt.

## Note 12 Hendelser etter balansedagen

Det har ikke vært noen vesentlige hendelser etter balansedagen.