



## ÅRSREGNSKAPET FOR REGNSKAPSÅRET 2018 - GENERELL INFORMASJON

### Enheten

Organisasjonsnummer: 877 077 152  
Organisasjonsform: Aksjeselskap  
Foretaksnavn: LEATHERMAN ROGALAND DRIFT AS  
Forretningsadresse: Liakollveien 1  
1259 OSLO

### Regnskapsår

Årsregnskapets periode: 01.01.2018 - 31.12.2018

### Konsern

Morselskap i konsern: Nei

### Regnskapsregler

Regler for små foretak benyttet: Ja  
Benyttet ved utarbeidelsen av årsregnskapet til selskapet: Regnskapslovens alminnelige regler

### Årsregnskapet fastsatt av kompetent organ

Bekreftet av representant for selskapet: Satinder Vir Singh  
Dato for fastsettelse av årsregnskapet: 27.06.2019

### Grunnlag for avgivelse

År 2018: Årsregnskapet er elektronisk innlevert  
År 2017: Tall er hentet fra elektronisk innlevert årsregnskap fra 2018

*Det er ikke krav til at årsregnskapet m.v. som sendes til Regnskapsregisteret er undertegnet. Kontrollen på at dette er utført ligger hos revisor/enhetens øverste organ. Sikkerheten ivaretas ved at innsender har rolle/rettighet for innsending av årsregnskapet via Altinn, og ved at det bekreftes at årsregnskapet er fastsatt av kompetent organ.*

Brønnøysundregistrene, 02.11.2020



## Resultatregnskap

Beløp i: NOK	Note	2018	2017
<b>RESULTATREGNSKAP</b>			
<b>Inntekter</b>			
Annen driftsinntekt		256 285	431 397
<b>Sum inntekter</b>		<b>256 285</b>	<b>431 397</b>
<b>Kostnader</b>			
Avskrivning på varige driftsmidler og immaterielle eiendeler	7	40 808	34 192
Annen driftskostnad	2	244 081	1 054 351
<b>Sum kostnader</b>		<b>284 889</b>	<b>1 088 543</b>
<b>Driftsresultat</b>		<b>-28 604</b>	<b>-657 146</b>
<b>Finansinntekter og finanskostnader</b>			
Annen renteinntekt			1
<b>Sum finansinntekter</b>			<b>1</b>
Annen rentekostnad		13 939	
<b>Sum finanskostnader</b>		<b>13 939</b>	
<b>Netto finans</b>		<b>-13 939</b>	<b>1</b>
<b>Ordinært resultat før skattekostnad</b>		<b>-42 542</b>	<b>-657 145</b>
Skattekostnad på ordinært resultat	3	-85 536	
<b>Ordinært resultat etter skattekostnad</b>		<b>42 994</b>	<b>-657 145</b>
<b>Årsresultat</b>		<b>42 994</b>	<b>-657 145</b>
<b>Årsresultat etter minoritetsinteresser</b>		<b>42 994</b>	<b>-657 145</b>
<b>Totalresultat</b>		<b>42 994</b>	<b>-657 145</b>
<b>Overføringer og disponeringer</b>			
Overføringer til/fra annen egenkapital		42 994	-657 145
<b>Sum overføringer og disponeringer</b>		<b>42 994</b>	<b>-657 145</b>




## Balanse

Beløp i: NOK	Note	2018	2017
<b>BALANSE - EIENDELER</b>			
<b>Anleggsmidler</b>			
<b>Immaterielle eiendeler</b>			
<b>Varige driftsmidler</b>			
Driftsløsøre, inventar, verktøy, kontormaskiner og lignende	7	125 000	165 808
<b>Sum varige driftsmidler</b>		<b>125 000</b>	<b>165 808</b>
<b>Sum anleggsmidler</b>		<b>125 000</b>	<b>165 808</b>
<b>Omløpsmidler</b>			
<b>Varer</b>			
<b>Fordringer</b>			
Andre fordringer			25 518
Konsernfordringer	6	709 156	
<b>Sum fordringer</b>		<b>709 156</b>	<b>25 518</b>
<b>Bankinnskudd, kontanter og lignende</b>			
Bankinnskudd, kontanter og lignende		103	584
<b>Sum bankinnskudd, kontanter og lignende</b>		<b>103</b>	<b>584</b>
<b>Sum omløpsmidler</b>		<b>709 259</b>	<b>26 102</b>
<b>SUM EIENDELER</b>		<b>834 259</b>	<b>191 910</b>
<b>BALANSE - EGENKAPITAL OG GJELD</b>			
<b>Egenkapital</b>			
<b>Innskutt egenkapital</b>			
Selskapskapital	4, 5	100 000	100 000
<b>Sum innskutt egenkapital</b>		<b>100 000</b>	<b>100 000</b>
<b>Opptjent egenkapital</b>			
Annen egenkapital	5		-732 326




## Balanse

<b>Beløp i: NOK</b>	<b>Note</b>	<b>2018</b>	<b>2017</b>
Udekket tap	5	191 003	
<b>Sum opptjent egenkapital</b>		<b>-191 003</b>	<b>-732 326</b>
<b>Sum egenkapital</b>		<b>-91 003</b>	<b>-632 326</b>
<b>Gjeld</b>			
<b>Langsiktig gjeld</b>			
<b>Annen langsiktig gjeld</b>			
Langsiktig konserngjeld	6	881 458	
<b>Sum annen langsiktig gjeld</b>		<b>881 458</b>	
<b>Sum langsiktig gjeld</b>		<b>881 458</b>	<b>0</b>
<b>Kortsiktig gjeld</b>			
Leverandørgjeld	6	40 754	210 257
Betalbar skatt	3		
Skyldige offentlige avgifter		3 051	
Annen kortsiktig gjeld			613 979
<b>Sum kortsiktig gjeld</b>		<b>43 805</b>	<b>824 236</b>
<b>Sum gjeld</b>		<b>925 262</b>	<b>824 236</b>
<b>SUM EGENKAPITAL OG GJELD</b>		<b>834 259</b>	<b>191 910</b>



**Årsregnskap 2018**  
**Leatherman Rogaland Drift AS**

Resultatregnskap  
Balanse



Org.nr.: 877 077 152



<b>RESULTATREGNSKAP</b>			
<b>LEATHERMAN ROGALAND DRIFT AS</b>			
<b>DRIFTSINTEKTER OG DRIFTSKOSTNADER</b>	<b>Note</b>	<b>2018</b>	<b>2017</b>
Annen driftsinntekt		256 285	431 397
<b>Sum driftsinntekter</b>		<b>256 285</b>	<b>431 397</b>
Ordinære avskrivninger	7	40 808	34 192
Annen driftskostnad	2	244 081	1 054 351
<b>Sum driftskostnader</b>		<b>284 889</b>	<b>1 088 543</b>
<b>Driftsresultat</b>		<b>-28 604</b>	<b>-657 146</b>
<b>FINANSINTEKTER OG FINANSKOSTNADER</b>			
Annen renteinntekt		0	1
Annen rentekostnad		13 939	0
<b>Resultat av finansposter</b>		<b>-13 939</b>	<b>1</b>
Ordinært resultat før skattekostnad		-42 542	-657 145
Skattekostnad på ordinært resultat	3	-85 536	0
<b>Ordinært resultat</b>		<b>42 994</b>	<b>-657 145</b>
<b>Årsresultat</b>		<b>42 994</b>	<b>-657 145</b>
<b>OVERFØRINGER</b>			
Avsatt til annen egenkapital		42 994	-657 145
<b>Sum overføringer</b>		<b>42 994</b>	<b>-657 145</b>




<b>BALANSE</b>			
<b>LEATHERMAN ROGALAND DRIFT AS</b>			
<b>EIENDELER</b>	<b>Note</b>	<b>2018</b>	<b>2017</b>
<b>ANLEGGSMIDLER</b>			
<b>VARIGE DRIFTSMIDLER</b>			
Driftsløsøre, inventar o.a. utstyr	7	125 000	165 808
<b>Sum varige driftsmidler</b>		<b>125 000</b>	<b>165 808</b>
<b>Sum anleggsmidler</b>		<b>125 000</b>	<b>165 808</b>
<b>OMLØPSMIDLER</b>			
<b>FORDRINGER</b>			
Andre kortsiktige fordringer		0	25 518
Konsernfordringer	6	709 156	0
<b>Sum fordringer</b>		<b>709 156</b>	<b>25 518</b>
Bankinnskudd, kontanter o.l.		103	584
<b>Sum omløpsmidler</b>		<b>709 259</b>	<b>26 102</b>
<b>Sum eiendeler</b>		<b>834 259</b>	<b>191 910</b>



<b>BALANSE</b>			
<b>LEATHERMAN ROGALAND DRIFT AS</b>			
<b>EGENKAPITAL OG GJELD</b>	<b>Note</b>	<b>2018</b>	<b>2017</b>
<b>EGENKAPITAL</b>			
<b>INNSKUTT EGENKAPITAL</b>			
Aksjekapital	4, 5	100 000	100 000
<b>Sum innskutt egenkapital</b>		<b>100 000</b>	<b>100 000</b>
<b>OPPTJENT EGENKAPITAL</b>			
Annen egenkapital	5	0	-732 326
Udekket tap	5	-191 003	0
<b>Sum opptjent egenkapital</b>		<b>-191 003</b>	<b>-732 326</b>
<b>Sum egenkapital</b>		<b>-91 003</b>	<b>-632 326</b>
<b>GJELD</b>			
<b>AVSETNING FOR FORPLIKTELSER</b>			
<b>ANNEN LANGSIKTIG GJELD</b>			
Langsiktig konserngjeld	6	881 458	0
<b>Sum annen langsiktig gjeld</b>		<b>881 458</b>	<b>0</b>
<b>KORTSIKTIG GJELD</b>			
Leverandørgjeld	6	40 754	210 257
Skyldig offentlige avgifter		3 051	0
Annen kortsiktig gjeld		0	613 979
<b>Sum kortsiktig gjeld</b>		<b>43 805</b>	<b>824 236</b>
<b>Sum gjeld</b>		<b>925 262</b>	<b>824 236</b>
<b>Sum egenkapital og gjeld</b>		<b>834 259</b>	<b>191 910</b>

Oslo, 27. juni 2019  
Styret i Leatherman Rogaland Drift AS

  
Subeen Vir Randhawa  
styreleder



---

## Note 1 - Regnskapsprinsipper

Årsregnskapet er satt opp i samsvar med regnskapsloven og god regnskapsskikk for små foretak.

### *Salgsinntekter*

Inntektsføring ved salg av varer skjer på leveringstidspunktet. Tjenester inntektsføres i takt med utførelsen. Andelen av salgsinntekter som knytter seg til fremtidige serviceytelser balanseføres som uopptjent inntekt ved salget, og inntektsføres deretter i takt med levering av ytelsene.

### *Klassifisering og vurdering av balanseposter*

Omløpsmidler og kortsiktig gjeld omfatter poster som forfaller til betaling innen ett år etter balansedagen, samt poster som knytter seg til varekretsløpet. Øvrige poster er klassifisert som anleggsmiddel/langsiktig gjeld.

Omløpsmidler vurderes til laveste av anskaffelseskost og virkelig verdi. Kortsiktig gjeld balanseføres til nominelt beløp på etableringstidspunktet.

Anleggsmidler vurderes til anskaffelseskost, men nedskrives til virkelig verdi ved verdifall som ikke forventes å være forbigående. Anleggsmidler med begrenset økonomisk levetid avskrives planmessig. Langsiktig gjeld balanseføres til nominelt beløp på etableringstidspunktet.

### *Fordringer*

Kundefordringer og andre fordringer er oppført i balansen til pålydende etter fradrag for avsetning til forventet tap. Avsetning til tap gjøres på grunnlag av individuelle vurderinger av de enkelte fordringene. I tillegg gjøres det for øvrige kundefordringer en uspesifisert avsetning for å dekke antatt tap.

### *Varige driftsmidler*

Varige driftsmidler balanseføres og avskrives over driftsmidlets forventede økonomiske levetid. Direkte vedlikehold av driftsmidler kostnadsføres løpende under driftskostnader, mens påkostninger eller forbedringer tillegges driftsmidlets kostpris og avskrives i takt med driftsmidlet. Dersom gjenvinnbart beløp av driftsmiddelet er lavere enn balanseført verdi foretas nedskrivning til gjenvinnbart beløp. Gjenvinnbart beløp er det høyeste av netto salgsverdi og verdi i bruk. Verdi i bruk er nåverdien av de fremtidige kontantstrømmene som eiendelen vil generere.

### *Skatter*

Skattekostnaden i resultatregnskapet omfatter både periodens betalbare skatt og endring i utsatt skatt. Utsatt skatt er beregnet med 22% på grunnlag av de midlertidige forskjeller som eksisterer mellom regnskapsmessige og skattemessige verdier, samt ligningsmessig underskudd til fremføring ved utgangen av regnskapsåret. Skatteøkende og skattereduserende midlertidige forskjeller som reverserer eller kan reversere i samme periode er utlignet og nettoført. Netto utsatt skattefordel balanseføres i den grad det er sannsynlig at denne kan bli nyttiggjort.



## Note 2 - Ansatte, godtgjørelser m.v.

Selskapet har i regnskapsåret sysselsatt 0 årsverk

Selskapet har fravalgt revisjon og har derfor ingen kostnader knyttet til dette.

## Note 3 - Skatt

Positive midlertidige forskjeller mellom finansregnskapet og skatteregnskapet danner grunnlaget for beregning av utsatt skatt i balansen. Negative midlertidige forskjeller som oppstår fra poster der den regnskapsmessige verdien er lavere enn den skattemessige representerer en fremtidig skattefordel. Det er brukt en skatteprosent på 23 %.

### Årets skattegrunnlag:

Ordinært resultat før skattekostnad	-42.542
Permanente forskjeller	0
Endring midlertidige forskjeller	8.808
Alminnelig inntekt	161.330
Mottatt konsernbidrag	388.800
Anvendelse av fremførbart underskudd	-355.066
= Årets skattemessige resultat	0

### Positive/-negative forskjeller knyttet til:

	31.12.2017	31.12.2018	Endring
Driftsmidler	5.808	-3.000	8.808
Sum midlertidige forskjeller	5.808	-3.000	8.808
Fremførbart underskudd	-772.234	-222.104	-550.130
Beregningsgrunnlag utsatt skatt	-766.426	-225.104	-541.322
Utsatt skattefordel pr. 31.12 (23 % / 22 %)	-176.278	-49.523	-126.755

I henhold til God regnskapsskikk for små foretak balanseføres ikke utsatt skattefordel.

### Årets skattekostnad består av:

Betalbar skatt	0
Endring i utsatt skatt	-85.536
Sum skattekostnad	-85.536
<i>Betalbar skatt i balansen:</i>	
Betalbar skatt på årets resultat	-89.424
Betalbar skatt på mottatt konsernbidrag	89.424
Sum skattekostnad	0



## Note 4 - Antall aksjer, aksjeeiere m.v.

Aksjonærer	Antall aksjer	Eierandel	Stemmeandel
Leatherman Holding AS	100	100 %	100 %

Aksjekapitalen på kr. 100.000 består av 100 aksjer pålydende kr 1.000. Det er ikke forskjellige aksjeklasser i selskapet. Selskapet eies 100 % av morselskapet Leatherman Holding AS som er 100 % eid av Oslo Hus AS. Oslo Hus AS utarbeider konsernregnskap, og selskapet inngår i konsolideringen. Forretningskontoret til Oslo Hus AS er i Liakollveien 1, 1259 Oslo hvor en ved henvendelse kan få utlevert konsernregnskapet.

## Note 5 - Egenkapital

	Annen			Sum
	Aksjekapital	Egenkapital	Udekket Tap	
Egenkapital 01.01.2018	100.000	-732.326	0	-632.326
Overført udekket tap	0	732.326	-732.326	0
Årsresultat	0	0	42.994	42.994
Mottatt konsernbidrag	0	0	303.264	303.264
Gjeldsettergivelse	0	0	195.064	195.064
<b>Egenkapital 31.12.2018</b>	<b>100.000</b>	<b>0</b>	<b>-191.003</b>	<b>-91.003</b>

Styret mener at videre drift av selskapet sammen med bidrag fra mor/søsterselskap vil kunne gjenvinne egenkapital. Årsregnskapet er derfor fastsatt etter forutsetning om fortsatt drift

## Note 6 - Transaksjoner med nærstående

### Fordringer

	2018	2017
Konsernfordringer	709.156	0

### Gjeld

	2018	2017
Leverandørgjeld	39.814	65.814
Annen langsiktig gjeld	881.458	0
Sum	921.272	65.814

## Note 7 - Varige driftsmidler

	Driftsmidler
Anskaffelseskost 1.1.18	200.000
Tilgang	0
Avgang	0
Anskaffelseskost 31.12.18	200.000
Akkumulert avskrivning 31.12.18	75.000
Bokført verdi 31.12.18	125.000
Årets avskrivning	40.808
Økonomisk levetid	5 år
Avskrivningsplan	Lineær
Avskrivningssats	20 %