



ÅRSREGNSKAPET FOR REGNSKAPSÅRET 2024 - GENERELL INFORMASJON

Enheten

Organisasjonsnummer: 933 112 365
Organisasjonsform: Aksjeselskap
Foretaksnavn: SMD INVESTERINGER AS
Forretningsadresse: Jernalderveien 51B
4041 HAFRSFJORD

Regnskapsår

Årsregnskapets periode: 23.01.2024 - 31.12.2024

Konsern

Morselskap i konsern: Nei

Regnskapsregler

Regler for små foretak benyttet: Ja
Benyttet ved utarbeidelsen av årsregnskapet til selskapet: Regnskapslovens alminnelige regler

Årsregnskapet fastsatt av kompetent organ

Bekreftet av representant for selskapet: Daniel Baardsen Chin
Dato for fastsettelse av årsregnskapet: 10.04.2025

Grunnlag for avgivelse

År 2024: Årsregnskapet er elektronisk innlevert
År 2023: Tall er hentet fra elektronisk innlevert årsregnskap fra 2024

Det er ikke krav til at årsregnskapet m.v. som sendes til Regnskapsregisteret er undertegnet. Kontrollen på at dette er utført ligger hos revisor/enhetens øverste organ. Sikkerheten ivaretas ved at innsender har rolle/rettighet for innsending av årsregnskapet via Altinn, og ved at det bekreftes at årsregnskapet er fastsatt av kompetent organ.

Brønnøysundregistrene, 16.04.2025



Resultatregnskap

Beløp i: NOK	Note	2024	2023
RESULTATREGNSKAP			
Inntekter			
Sum inntekter		0	0
Kostnader			
Annen driftskostnad		33 250	0
Sum kostnader		33 250	0
Driftsresultat		-33 250	0
Finansinntekter og finanskostnader			
Annen renteinntekt		10 384	0
Annen finansinntekt		19 369	0
Verdiøkning av finansielle instrumenter vurdert til virkelig verdi	1	200 816	0
Sum finansinntekter		230 569	0
Verdireduksjon av finansielle instrumenter vurdert til virkelig verdi	1	183 048	0
Sum finanskostnader		183 048	0
Netto finans		47 521	0
Resultat før skattekostnad		14 271	0
Skattekostnad		-2 501	0
Årsresultat		16 772	0
Overføringer og disponeringer			
Konsernbidrag		5 008 283	0
Annen egenkapital		5 025 055	0
Sum overføringer og disponeringer		16 772	0



Balanse

Beløp i: NOK	Note	2024	2023
BALANSE - EIENDELER			
Anleggsmidler			
Immaterielle eiendeler			
Sum immaterielle eiendeler		0	0
Varige driftsmidler			
Sum varige driftsmidler		0	0
Finansielle anleggsmidler			
Investeringer i aksjer og andeler		999 949	0
Sum finansielle anleggsmidler		999 949	0
Sum anleggsmidler		999 949	0
Omløpsmidler			
Varer			
Fordringer			
Andre kortsiktige fordringer		1 996	0
Konsernfordringer	2	5 010 784	0
Sum fordringer		5 012 780	0
Investeringer			
Markedsbaserte aksjer	1	3 949 964	0
Sum investeringer		3 949 964	0
Bankinnskudd, kontanter og lignende			
Bankinnskudd, kontanter og lignende		103 146	0
Sum bankinnskudd, kontanter og lignende		103 146	0
Sum omløpsmidler		9 065 890	0
SUM EIENDELER		10 065 839	0

BALANSE - EGENKAPITAL OG GJELD



Balanse

Beløp i: NOK	Note	2024	2023
Egenkapital			
Innskutt egenkapital			
Aksjekapital	3, 4	30 000	0
Sum innskutt egenkapital		30 000	0
Opptjent egenkapital			
Annen egenkapital	4	5 025 055	0
Sum opptjent egenkapital		5 025 055	0
Sum egenkapital		5 055 055	0
Gjeld			
Langsiktig gjeld			
Sum avsetninger for forpliktelser		0	0
Annen langsiktig gjeld			
Sum annen langsiktig gjeld		0	0
Sum langsiktig gjeld		0	0
Kortsiktig gjeld			
Kortsiktig konserngjeld	2	5 010 784	0
Sum kortsiktig gjeld		5 010 784	0
Sum gjeld		5 010 784	0
SUM EGENKAPITAL OG GJELD		10 065 839	0



Brønnøysundregistrene

ÅRSREGNSKAP FOR REGNSKAPSÅRET 2024 - GENERELL INFORMASJON

Journalnummer: 2025 377320

Enheten

Organisasjonsnummer: 933 112 365
Organisasjonsform: Aksjeselskap
Foretaksnavn: SMD INVESTERINGER AS
Forretningsadresse: Jernalderveien 51B
4041 HAFRSFJORD

Regnskapsår

Årsregnskapets periode: 23.01.2024 - 31.12.2024

Konsern

Morselskap i konsern: Nei

Regnskapsregler

Regler for små foretak benyttet: Ja
Benyttet ved utarbeidelsen av
årsregnskapet til selskapet: Regnskapslovens alminnelige regler

Årsregnskapet fastsatt av kompetent organ

Bekreftet av representant for selskapet: Daniel Baardsen Chin
Dato for fastsettelse av årsregnskapet: 10.04.2025

Revisjon

Selskapet har besluttet at årsregnskapet
ikke skal revideres: Ja
Årsregnskapet er utarbeidet av ekstern
autorisert regnskapsfører: Ja
Ekstern autorisert regnskapsfører har i
løpet av regnskapsåret bistått ved den
løpende regnskapsføringen eller utført
andre tjenester for selskapet enn å
utarbeide årsregnskapet: Ja

Grunnlag for avgivelse

År 2024: Årsregnskap er elektronisk innlevert.
År 2023: Tall er hentet fra elektronisk innlevert årsregnskap fra 2024.

Det er ikke krav til at årsregnskapet m.v. som sendes til Regnskapsregisteret er undertegnet. Kontrollen på at dette er utført ligger hos revisor/enhetens øverste organ. Sikkerheten ivaretas ved at innsender har rolle/rettighet for innsending av årsregnskapet via Altinn, og ved at det bekreftes at årsregnskapet er fastsatt av kompetent organ.

Brønnøysundregistrene, 14.04.2025

Brønnøysundregistrene
Postadresse: Postboks 900, 8910 Brønnøysund
Telefon: 75 00 75 00
E-post: firmapost@brreg.no Internett: www.brreg.no
Organisasjonsnummer: 974 760 673



Organisasjonsnr: 933 112 365
SMD INVESTERINGER AS

RESULTATREGNSKAP

Beløp i: NOK	Note	2024	2023
RESULTATREGNSKAP			
Inntekter			
Sum inntekter		0	0
Kostnader			
Annen driftskostnad		33 250	0
Sum kostnader		33 250	0
Driftsresultat		-33 250	0
Finansinntekter og finanskostnader			
Annen renteinntekt		10 384	0
Annen finansinntekt		19 369	0
Verdiøkning av finansielle instrumenter vurdert til virkelig verdi 1		200 816	0
Sum finansinntekter		230 569	0
Verdireduksjon av finansielle instrumenter vurdert til virkelig verdi 1		183 048	0
Sum finanskostnader		183 048	0
Netto finans		47 521	0
Resultat før skattekostnad		14 271	0
Skattekostnad		-2 501	0
Årsresultat		16 772	0
Overføringer og disponeringer			
Konsernbidrag		5 008 283	0
Annen egenkapital		5 025 055	0
Sum overføringer og disponeringer		16 772	0



Organisasjonsnr: 933 112 365
SMD INVESTERINGER AS

BALANSE

Beløp i: NOK	Note	2024	2023
BALANSE - EIENDELER			
Anleggsmidler			
Immaterielle eiendeler			
Sum immaterielle eiendeler		0	0
Varige driftsmidler			
Sum varige driftsmidler		0	0
Finansielle anleggsmidler			
Investeringer i aksjer og andeler			
Sum finansielle anleggsmidler		999 949	0
Sum anleggsmidler		999 949	0
Omløpsmidler			
Varer			
Fordringer			
Andre kortsiktige fordringer			
Konsernfordringer	2	1 996	0
Sum fordringer		5 010 784	0
Sum fordringer		5 012 780	0
Investeringer			
Markedsbaserte aksjer			
Sum investeringer	1	3 949 964	0
Sum investeringer		3 949 964	0
Bankinnskudd, kontanter og lignende			
Bankinnskudd, kontanter og lignende			
Sum bankinnskudd, kontanter og lignende		103 146	0
Sum bankinnskudd, kontanter og lignende		103 146	0
Sum omløpsmidler		9 065 890	0
SUM EIENDELER		10 065 839	0
BALANSE - EGENKAPITAL OG GJELD			
Egenkapital			
Innskutt egenkapital			
Aksjekapital	3, 4	30 000	0
Sum innskutt egenkapital		30 000	0



Opptjent egenkapital			
Annen egenkapital	4	5 025 055	0
Sum opptjent egenkapital		5 025 055	0
Sum egenkapital		5 055 055	0
Gjeld			
Langsiktig gjeld			
Sum avsetninger for forpliktelser		0	0
Annen langsiktig gjeld		0	0
Sum annen langsiktig gjeld		0	0
Sum langsiktig gjeld		0	0
Kortsiktig gjeld			
Kortsiktig konserngjeld	2	5 010 784	0
Sum kortsiktig gjeld		5 010 784	0
Sum gjeld		5 010 784	0
SUM EGENKAPITAL OG GJELD		10 065 839	0



Organisasjonsnr: 933 112 365
SMD INVESTERINGER AS

NOTEOPPLYSNINGER - SELSKAP - alle poster oppgitt i hele tall

Note

Regnskapsprinsipper

Årsregnskapet er satt opp i samsvar med regnskapsloven og god regnskapsskikk for små foretak. Klassifisering og vurdering av balanseposter Eiendeler som er knyttet til varekretsløpet er klassifisert som omløpsmidler. Fordringer klassifiseres som omløpsmidler hvis de forfaller til betaling innen ett år etter transaksjonsdagen. Omløpsmidler vurderes til laveste av anskaffelseskost og virkelig verdi. Kortsiktig gjeld balanseføres til nominelt beløp på etableringstidspunktet. Anleggsmidler vurderes til anskaffelseskost. Varige anleggsmidler avskrives etter en fornuftig avskrivningsplan. Anleggsmidlene nedskrives til virkelig verdi ved verdifall som ikke forventes å være forbigående. Langsiktig gjeld med unntak av andre avsetninger balanseføres til nominelt beløp på etableringstidspunktet. Fordringer Kundefordringer og andre fordringer er oppført i balansen til pålydende etter fradrag for avsetning til forventet tap. Avsetning til tap gjøres på grunnlag av individuelle vurderinger av de enkelte fordringene. Forøvrig er følgende regnskapsprinsipper anvendt: FIFO-metoden for tilordning av anskaffelseskost for ombyttbare finansielle eiendeler, markedsverdis prinsipp for markedsbaserte finansielle omløpsmidler. Skatt Skattekostnaden i resultatregnskapet omfatter både periodens betalbare skatt og endring i utsatt skatt. Utsatt skatt er beregnet med 22% på grunnlag av de midlertidige forskjeller som eksisterer mellom regnskapsmessige og skattemessige verdier, samt skattemessig underskudd til fremføring ved utgangen av regnskapsåret. Skatteøkende og skattereduserende midlertidige forskjeller som reverserer eller kan reversere i samme periode er fastsatt og skattevirkningen er beregnet på nettogrunnlaget.

Note

Antall årsverk i regnskapsåret
0.00

<u>Sum</u>	<u>Beløp</u>
<u>Balanseført verdi 31.12.</u>	<u>Varige driftsmidler Immaterielle eiend.</u>

Note

2

Konsern, tilknyttet selskap m.v.

Investering som regnskapsføres etter egenkapitalmetoden

Konsernregnskap



Virksomheten inngår i konsolideringen til morselskapets konsernregnsk.: Nei

Morselskapet sitt navn

Forretningskontor for morselskapet

Datterselskap er utelatt fra konsolideringen: Nei

Begrunnelse for at datterselskap er utelatt fra konsolideringen

Konsern, tilknyttet selskap m.v. - fordringer og gjeld

Fordringer

<u>Samlet beløp - foretak i samme konsern</u>	<u>Årets</u>	<u>Fjorårets</u>
	5010784.00	0.00

<u>Samlet beløp - tilknyttet selskap</u>	<u>Årets</u>	<u>Fjorårets</u>

<u>Samlet beløp - foretak i samme konsern</u>	<u>Årets</u>	<u>Fjorårets</u>

Kortsiktig gjeld

<u>Samlet beløp - foretak i samme konsern</u>	<u>Årets</u>	<u>Fjorårets</u>
	5010784.00	0.00

<u>Samlet beløp - felles kontrollert virksomhet</u>	<u>Årets</u>	<u>Fjorårets</u>

Samlet forpliktelse til fordel for foretak i samme konsern

<u>Pantstillelse</u>	<u>Beløp</u>

<u>Garantier</u>	<u>Beløp</u>

Mer om tilknyttet selskap/datterselskap

SMD Forvaltning AS eier 100 % av SMD Investeringer AS. Det er mottatt kr 5 010 784 i konsernbidrag i 2024

Note

Fordringer

Fordringer som forfaller senere enn ett år etter regnskapsårets slutt

Mer om fordringer

Note

1

Virkelig verdi og resultatført verdiendr. i perioden, finansielle instrumenter

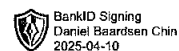


<u>Eiendel</u>	<u>Virk. verdi</u>	<u>Verdiendring</u>
Markedsbaserte aksjer	3949964.00	17768.00
<u>Sum</u>	<u>Virk. Verdi</u>	<u>Verdiendring</u>
	3949964.00	17768.00

Mer om finansielle instrumenter

Beskrivelse av finansielle derivater

<u>Beholdning av egne aksjer</u>	<u>Antall</u>	<u>Pålydende</u>	<u>Andel av aksjek.</u>
----------------------------------	---------------	------------------	-------------------------



Årsregnskap for
SMD INVESTERINGER AS

933112365

Regnskapsår
23.01.2024 - 31.12.2024



SMD INVESTERINGER AS
933 112 365

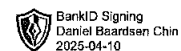


Resultatregnskap

	Note	23.01 - 31.12.2024
Driftskostnader		
Annen driftskostnad		-33 250
Sum driftskostnader		-33 250
Driftsresultat		-33 250
Finansinntekter		
Annen renteinntekt		10 384
Annen finansinntekt		19 369
Verdøkning av finansielle instrumenter vurdert til virkelig verdi	1	200 816
Sum finansinntekter		230 569
Finanskostnader		
Verdireduksjon av finansielle instrumenter vurdert til virkelig verdi	1	-183 048
Sum finanskostnader		-183 048
Netto finans		47 521
Resultat før skattekostnad		14 271
Skattekostnad		2 501
Årsresultat		16 772
Overføringer		
Mottatt konsernbidrag		-5 008 283
Annen egenkapital		5 025 055
Sum overføringer		16 772



SMD INVESTERINGER AS
933 112 365

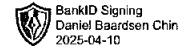


Balanse

	Note	31.12.2024
EIENDELER		
Anleggsmidler		
Finansielle anleggsmidler		
Investeringer i aksjer og andeler		999 949
Sum finansielle anleggsmidler		999 949
Sum anleggsmidler		999 949
Omløpsmidler		
Fordringer		
Kortsiktige konsernfordringer	2	5 010 784
Andre kortsiktige fordringer		1 996
Sum fordringer		5 012 780
Investeringer		
Markedsbaserte aksjer	1	3 949 964
Sum investeringer		3 949 964
Bankinnskudd, kontanter og lignende		
Bankinnskudd, kontanter og lignende		103 146
Sum bankinnskudd, kontanter og lignende		103 146
Sum omløpsmidler		9 065 890
SUM EIENDELER		10 065 839



SMD INVESTERINGER AS
933 112 365



Balanse

	Note	31.12.2024
EGENKAPITAL OG GJELD		
Egenkapital		
Innskutt egenkapital		
Aksjekapital	3, 4	30 000
Sum innskutt egenkapital		30 000
Opptjent egenkapital		
Annen egenkapital	4	5 025 055
Sum opptjent egenkapital		5 025 055
Sum egenkapital		5 055 055
Gjeld		
Kortsiktig gjeld		
Kortsiktig konserngjeld	2	5 010 784
Sum kortsiktig gjeld		5 010 784
Sum gjeld		5 010 784
SUM EGENKAPITAL OG GJELD		10 065 839

HAFRSFJORD, 10.04.2025

Daniel Baardsen Chin
styrets leder / daglig leder



SMD INVESTERINGER AS
933 112 365



Noter

Regnskapsprinsipper

Årsregnskapet er satt opp i samsvar med regnskapsloven og god regnskapsskikk for små foretak.

Klassifisering og vurdering av balanseposter

Eiendeler som er knyttet til varekretsløpet er klassifisert som omløpsmidler. Fordringer klassifiseres som omløpsmidler hvis de forfaller til betaling innen ett år etter transaksjonsdagen.

Omløpsmidler vurderes til laveste av anskaffelseskost og virkelig verdi. Kortsiktig gjeld balanseføres til nominelt beløp på etableringstidspunktet. Anleggsmidler vurderes til anskaffelseskost. Varige anleggsmidler avskrives etter en fornuftig avskrivningsplan. Anleggsmidlene nedskrives til virkelig verdi ved verdifall som ikke forventes å være forbigående. Langsiktig gjeld med unntak av andre avsetninger balanseføres til nominelt beløp på etableringstidspunktet.

Fordringer

Kundefordringer og andre fordringer er oppført i balansen til pålydende etter fradrag for avsetning til forventet tap. Avsetning til tap gjøres på grunnlag av individuelle vurderinger av de enkelte fordringene.

Forøvrig er følgende regnskapsprinsipper anvendt:

FIFO-metoden for tilordning av anskaffelseskost for ombyttbare finansielle eiendeler, markedsverdis prinsipp for markedsbaserte finansielle omløpsmidler.

Skatt

Skattekostnaden i resultatregnskapet omfatter både periodens betalbare skatt og endring i utsatt skatt. Utsatt skatt er beregnet med 22% på grunnlag av de midlertidige forskjeller som eksisterer mellom regnskapsmessige og skattemessige verdier, samt skattemessig underskudd til fremføring ved utgangen av regnskapsåret. Skatteøkende og skattereduserende midlertidige forskjeller som reverserer eller kan reversere i samme periode er fastsatt og skattevirkningen er beregnet på nettogrunnlaget.

Antall årsverk

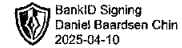
Selskapet har ikke hatt ansatte i løpet av regnskapsåret.

Note 1 - Virkelig verdi av finansielle instrumenter

Eiendel	Periodens resultatførte verdiendringer	
	Virkelig verdi	
Markedsbaserte aksjer	3 949 964	17 768



SMD INVESTERINGER AS
933 112 365



Note 2 - Konsern, tilknyttet selskap m.v.

Fordringer

	23.01 - 31.12.2024	
Samlet beløp som gjelder foretak i samme konsern	5 010 784	0

Kortsiktig gjeld

	23.01 - 31.12.2024	
Samlet beløp som gjelder foretak i samme konsern	5 010 784	0

Mer om tilknyttet selskap/datterselskap

SMD Forvaltning AS eier 100 % av SMD Investeringer AS. Det er mottatt kr 5 010 784 i konsernbidrag i 2024

Note 3 - Aksjekapital

Aksjeklasse	Antall aksjer	Aksjenes pålydende	Bokført verdi
Ordinære	100	300	30 000

Aksjonærer	Antall aksjer	Eierandel %	Aksjeklasse
SMD Forvaltning AS	100	100,00	Ordinære

Note 4 - Egenkapital

	Aksjekapital	Opptjent egenkapital	Sum
Årsresultat	0	16 772	16 772
Mottatt konsernbidrag	0	5 008 283	5 008 283
Kontantinnskudd/ tingsinnskudd	30 000	0	30 000
Egenkapital 31.12.2024	30 000	5 025 055	5 055 055



Årsregnskap for
SMD INVESTERINGER AS

933112365

Regnskapsår
23.01.2024 - 31.12.2024



SMD INVESTERINGER AS
933 112 365

Resultatregnskap

	Note	23.01 - 31.12.2024
Driftskostnader		
Annen driftskostnad		-33 250
Sum driftskostnader		-33 250
Driftsresultat		-33 250
Finansinntekter		
Annen renteinntekt		10 384
Annen finansinntekt		19 369
Verdiøkning av finansielle instrumenter vurdert til virkelig verdi	1	200 816
Sum finansinntekter		230 569
Finanskostnader		
Verdireduksjon av finansielle instrumenter vurdert til virkelig verdi	1	-183 048
Sum finanskostnader		-183 048
Netto finans		47 521
Resultat før skattekostnad		14 271
Skattekostnad		2 501
Årsresultat		16 772
Overføringer		
Mottatt konsernbidrag		-5 008 283
Annen egenkapital		5 025 055
Sum overføringer		16 772



SMD INVESTERINGER AS
933 112 365

Balanse

	Note	31.12.2024
EIENDELER		
Anleggsmidler		
Finansielle anleggsmidler		
Investeringer i aksjer og andeler		999 949
Sum finansielle anleggsmidler		999 949
Sum anleggsmidler		999 949
Omløpsmidler		
Fordringer		
Kortsiktige konsernfordringer	2	5 010 784
Andre kortsiktige fordringer		1 996
Sum fordringer		5 012 780
Investeringer		
Markedsbaserte aksjer	1	3 949 964
Sum investeringer		3 949 964
Bankinnskudd, kontanter og lignende		
Bankinnskudd, kontanter og lignende		103 146
Sum bankinnskudd, kontanter og lignende		103 146
Sum omløpsmidler		9 065 890
SUM EIENDELER		10 065 839



SMD INVESTERINGER AS
933 112 365

Balanse

	Note	31.12.2024
EGENKAPITAL OG GJELD		
Egenkapital		
Innskutt egenkapital		
Aksjekapital	3, 4	30 000
Sum innskutt egenkapital		30 000
Opptjent egenkapital		
Annen egenkapital	4	5 025 055
Sum opptjent egenkapital		5 025 055
Sum egenkapital		5 055 055
Gjeld		
Kortsiktig gjeld		
Kortsiktig konserngjeld	2	5 010 784
Sum kortsiktig gjeld		5 010 784
Sum gjeld		5 010 784
SUM EGENKAPITAL OG GJELD		10 065 839

HAFRSFJORD, 10.04.2025

Daniel Baardsen Chin
styrets leder / daglig leder



SMD INVESTERINGER AS
933 112 365

Noter

Regnskapsprinsipper

Årsregnskapet er satt opp i samsvar med regnskapsloven og god regnskapsskikk for små foretak.

Klassifisering og vurdering av balanseposter

Eiendeler som er knyttet til varekretsløpet er klassifisert som omløpsmidler. Fordringer klassifiseres som omløpsmidler hvis de forfaller til betaling innen ett år etter transaksjonsdagen.

Omløpsmidler vurderes til laveste av anskaffelseskost og virkelig verdi. Kortsiktig gjeld balanseføres til nominelt beløp på etableringstidspunktet. Anleggsmidler vurderes til anskaffelseskost. Varige anleggsmidler avskrives etter en fornuftig avskrivningsplan. Anleggsmidlene nedskrives til virkelig verdi ved verdifall som ikke forventes å være forbigående. Langsiktig gjeld med unntak av andre avsetninger balanseføres til nominelt beløp på etableringstidspunktet.

Fordringer

Kundefordringer og andre fordringer er oppført i balansen til pålydende etter fradrag for avsetning til forventet tap. Avsetning til tap gjøres på grunnlag av individuelle vurderinger av de enkelte fordringene.

Forøvrig er følgende regnskapsprinsipper anvendt:

FIFO-metoden for tilordning av anskaffelseskost for ombyttbare finansielle eiendeler, markedsverdis prinsipp for markedsbaserte finansielle omløpsmidler.

Skatt

Skattekostnaden i resultatregnskapet omfatter både periodens betalbare skatt og endring i utsatt skatt. Utsatt skatt er beregnet med 22% på grunnlag av de midlertidige forskjeller som eksisterer mellom regnskapsmessige og skattemessige verdier, samt skattemessig underskudd til fremføring ved utgangen av regnskapsåret. Skatteøkende og skattereduserende midlertidige forskjeller som reverserer eller kan reversere i samme periode er fastsatt og skattevirkningen er beregnet på nettogrunnlaget.

Antall årsverk

Selskapet har ikke hatt ansatte i løpet av regnskapsåret.

Note 1 - Virkelig verdi av finansielle instrumenter

Eiendel	Virkelig verdi	Periodens resultatførte verdiendringer
Markedsbaserte aksjer	3 949 964	17 768



SMD INVESTERINGER AS
933 112 365

Note 2 - Konsern, tilknyttet selskap m.v.

Fordringer

	23.01 - 31.12.2024	
Samlet beløp som gjelder foretak i samme konsern	5 010 784	0

Kortsiktig gjeld

	23.01 - 31.12.2024	
Samlet beløp som gjelder foretak i samme konsern	5 010 784	0

Mer om tilknyttet selskap/datterselskap

SMD Forvaltning AS eier 100 % av SMD Investeringer AS. Det er mottatt kr 5 010 784 i konsernbidrag i 2024

Note 3 - Aksjekapital

Aksjeklasse	Antall aksjer	Aksjenes pålydende	Bokført verdi
Ordinære	100	300	30 000

Aksjonærer	Antall aksjer	Eierandel %	Aksjeklasse
SMD Forvaltning AS	100	100,00	Ordinære

Note 4 - Egenkapital

	Aksjekapital	Opptjent egenkapital	Sum
Årsresultat	0	16 772	16 772
Mottatt konsernbidrag	0	5 008 283	5 008 283
Kontantinnskudd/ tingsinnskudd	30 000	0	30 000
Egenkapital 31.12.2024	30 000	5 025 055	5 055 055