



ÅRSREGNSKAPET FOR REGNSKAPSÅRET 2021 - GENERELL INFORMASJON

Enheten

Organisasjonsnummer: 915 789 706
Organisasjonsform: Aksjeselskap
Foretaksnavn: VALDE REHABILITERING AS
Forretningsadresse: Vestre Solheia 8
5251 SØREIDGREND

Regnskapsår

Årsregnskapets periode: 01.01.2021 - 31.12.2021

Konsern

Morselskap i konsern: Ja
Konsernregnskap lagt ved: Nei

Regnskapsregler

Regler for små foretak benyttet: Ja
Benyttet ved utarbeidelsen av årsregnskapet til selskapet: Regnskapslovens alminnelige regler

Årsregnskapet fastsatt av kompetent organ

Bekreftet av representant for selskapet: Bente Valderhaug Mathiassen
Dato for fastsettelse av årsregnskapet: 30.06.2022

Grunnlag for avgivelse

År 2021: Årsregnskapet er elektronisk innlevert
År 2020: Tall er hentet fra elektronisk innlevert årsregnskap fra 2021

Det er ikke krav til at årsregnskapet m.v. som sendes til Regnskapsregisteret er undertegnet. Kontrollen på at dette er utført ligger hos revisor/enhetens øverste organ. Sikkerheten ivaretas ved at innsender har rolle/rettighet for innsending av årsregnskapet via Altinn, og ved at det bekreftes at årsregnskapet er fastsatt av kompetent organ.

Brønnøysundregistrene, 13.08.2023



Resultatregnskap

Beløp i: NOK	Note	2021	2020
RESULTATREGNSKAP			
Inntekter			
Salgsinntekt		3 753 411	3 804 016
Sum inntekter	1	3 753 411	3 804 016
Kostnader			
Endring i beholdning av varer under tilvirkning og ferdig tilvirkede varer		2 838 560	2 640 499
Lønnskostnad	2	164 075	1 000 855
Avskrivning på varige driftsmidler og immaterielle eiendeler	3	129 158	67 974
Annen driftskostnad		464 283	477 652
Sum kostnader		3 596 076	4 186 980
Driftsresultat		157 335	-382 964
Finansinntekter og finanskostnader			
Annen renteinntekt			77
Sum finansinntekter		0	77
Annen rentekostnad		28 462	37 568
Annen finanskostnad		13 963	
Sum finanskostnader		42 425	37 568
Netto finans		-42 425	-37 491
Ordinært resultat før skattekostnad		114 910	-420 455
Skattekostnad på ordinært resultat		1 078	-55 570
Ordinært resultat etter skattekostnad		113 832	-364 885
Årsresultat		113 832	-364 885
Totalresultat		113 832	-364 885
Overføringer og disponeringer			
Udekket tap		87 906	-87 906
Overføringer til/fra annen egenkapital		25 926	-276 979



Resultatregnskap

Beløp i: NOK	Note	2021	2020
Sum overføringer og disponeringer		113 832	-364 885



Balanse

Beløp i: NOK	Note	2021	2020
BALANSE - EIENDELER			
Anleggsmidler			
Immaterielle eiendeler			
Sum immaterielle eiendeler		0	0
Varige driftsmidler			
Driftsløsøre, inventar, verktøy, kontormaskiner og lignende	3	440 872	532 167
Sum varige driftsmidler		440 872	532 167
Finansielle anleggsmidler			
Sum finansielle anleggsmidler		0	0
Sum anleggsmidler		440 872	532 167
Omløpsmidler			
Varer			
Sum varer		0	0
Fordringer			
Kundefordringer		184 174	63 588
Andre fordringer		81 083	52 334
Sum fordringer		265 257	115 922
Investeringer			
Sum investeringer		0	0
Bankinnskudd, kontanter og lignende			
Bankinnskudd, kontanter og lignende		150 138	158 349
Sum bankinnskudd, kontanter og lignende		150 138	158 349
Sum omløpsmidler		415 395	274 271
SUM EIENDELER		856 268	806 438

BALANSE - EGENKAPITAL OG GJELD



Balanse

Beløp i: NOK	Note	2021	2020
Egenkapital			
Innskutt egenkapital			
Selskapskapital		30 000	30 000
Annen innskutt egenkapital		0	0
Sum innskutt egenkapital		30 000	30 000
Opptjent egenkapital			
Annen egenkapital		25 926	
Udekket tap			87 906
Sum opptjent egenkapital		25 926	-87 906
Sum egenkapital	4	55 926	-57 906
Gjeld			
Langsiktig gjeld			
Utsatt skatt		10 706	
Sum avsetninger for forpliktelser		10 706	0
Annen langsiktig gjeld			
Gjeld til kredittinstitusjoner		317 406	456 990
Sum annen langsiktig gjeld		317 406	456 990
Sum langsiktig gjeld		0	0
Kortsiktig gjeld			
Leverandørgjeld		223 841	117 712
Skyldige offentlige avgifter		6 344	136 716
Annen kortsiktig gjeld		242 044	152 926
Sum kortsiktig gjeld		472 229	407 354
Sum gjeld		800 341	864 344
SUM EGENKAPITAL OG GJELD		856 268	806 438



Brønnøysundregistrene

ÅRSREGNSKAP FOR REGNSKAPSÅRET 2021 - GENERELL INFORMASJON

Journalnummer: 2022 705832

Enheten

Organisasjonsnummer: 915 789 706
Organisasjonsform: Aksjeselskap
Foretaksnavn: VALDE REHABILITERING AS
Forretningsadresse: Vestre Solheia 8
5251 SØREIDGREND

Regnskapsår

Årsregnskapsperiode: 01.01.2021 - 31.12.2021

Konsern

Morselskap i konsern: Ja
Konsernregnskap lagt ved: Nei

Regnskapsregler

Regler for små foretak benyttet: Ja
Benyttet ved utarbeidelsen av
årsregnskapet til selskapet: Regnskapslovens alminnelige regler

Årsregnskapet fastsatt av kompetent organ

Bekreftet av representant for selskapet: Bente Valderhaug Mathiassen
Dato for fastsettelse av årsregnskapet: 30.06.2022

Revisjon

Selskapet har besluttet at årsregnskapet
ikke skal revideres: Ja
Årsregnskapet er utarbeidet av ekstern
autorisert regnskapsfører: Ja
Ekstern autorisert regnskapsfører har i
løpet av regnskapsåret bistått ved den
løpende regnskapsføringen eller utført
andre tjenester for selskapet enn å
utarbeide årsregnskapet: Ja

Grunnlag for avgivelse

År 2021: Årsregnskap er elektronisk innlevert.
År 2020: Tall er hentet fra elektronisk innlevert årsregnskap fra 2021.

Det er ikke krav til at årsregnskapet m.v. som sendes til Regnskapsregisteret er undertegnet. Kontrollen på at dette er utført ligger hos revisor/enhetens øverste organ. Sikkerheten ivaretas ved at innsender har rolle/rettighet for innsending av årsregnskapet via Altinn, og ved at det bekreftes at årsregnskapet er fastsatt av kompetent organ.

Brønnøysundregistrene, 14.07.2022

Brønnøysundregistrene
Postadresse: Postboks 900, 8910 Brønnøysund
Telefon: 75 00 75 00
E-post: firmapost@brreg.no Internett: www.brreg.no
Organisasjonsnummer: 974 760 673



Organisasjonsnr: 915 789 706
VALDE REHABILITERING AS

RESULTATREGNSKAP

Beløp i: NOK	Note	2021	2020
RESULTATREGNSKAP			
Inntekter			
Salgsinntekt		3 753 411	3 804 016
Sum inntekter	1	3 753 411	3 804 016
Kostnader			
Endring i beholdning av varer under tilvirkning og ferdig tilvirkede varer		2 838 560	2 640 499
Lønnskostnad	2	164 075	1 000 855
Avskrivning på varige driftsmidler og immaterielle eiendeler	3	129 158	67 974
Annen driftskostnad		464 283	477 652
Sum kostnader		3 596 076	4 186 980
Driftsresultat		157 335	-382 964
Finansinntekter og finanskostnader			
Annen renteinntekt			77
Sum finansinntekter		0	77
Annen rentekostnad		28 462	37 568
Annen finanskostnad		13 963	
Sum finanskostnader		42 425	37 568
Netto finans		-42 425	-37 491
Ordinært resultat før skattekostnad			
Skattekostnad på ordinært resultat		1 078	-55 570
Ordinært resultat etter skattekostnad		113 832	-364 885
Årsresultat		113 832	-364 885
Totalresultat		113 832	-364 885
Overføringer og disponeringer			
Udekket tap		87 906	-87 906
Overføringer til/fra annen egenkapital		25 926	-276 979
Sum overføringer og disponeringer		113 832	-364 885



Organisasjonsnr: 915 789 706
VALDE REHABILITERING AS

BALANSE

Beløp i: NOK	Note	2021	2020
--------------	------	------	------

BALANSE - EIENDELER

Anleggsmidler			
Immaterielle eiendeler			
Sum immaterielle eiendeler		0	0

Varige driftsmidler			
Driftsløsøre, inventar, verktøy, kontormaskiner og lignende	3	440 872	532 167
Sum varige driftsmidler		440 872	532 167

Finansielle anleggsmidler			
Sum finansielle anleggsmidler		0	0

Sum anleggsmidler		440 872	532 167
-------------------	--	---------	---------

Omløpsmidler			
Varer			
Sum varer		0	0

Fordringer			
Kundefordringer		184 174	63 588
Andre fordringer		81 083	52 334
Sum fordringer		265 257	115 922

Investeringer			
Sum investeringer		0	0

Bankinnskudd, kontanter og lignende			
Bankinnskudd, kontanter og lignende		150 138	158 349
Sum bankinnskudd, kontanter og lignende		150 138	158 349

Sum omløpsmidler		415 395	274 271
------------------	--	---------	---------

SUM EIENDELER		856 268	806 438
----------------------	--	----------------	----------------

BALANSE - EGENKAPITAL OG GJELD

Egenkapital			
Innskutt egenkapital			
Selskapskapital		30 000	30 000
Annen innskutt egenkapital		0	0
Sum innskutt egenkapital		30 000	30 000



Opptjent egenkapital			
Annen egenkapital		25 926	
Udekket tap			87 906
Sum opptjent egenkapital		25 926	-87 906
Sum egenkapital	4	55 926	-57 906
Gjeld			
Langsiktig gjeld			
Utsatt skatt		10 706	
Sum avsetninger for forpliktelses		10 706	0
Annen langsiktig gjeld			
Gjeld til kredittinstitusjoner		317 406	456 990
Sum annen langsiktig gjeld		317 406	456 990
Sum langsiktig gjeld		0	0
Kortsiktig gjeld			
Leverandørgjeld		223 841	117 712
Skyldige offentlige avgifter		6 344	136 716
Annen kortsiktig gjeld		242 044	152 926
Sum kortsiktig gjeld		472 229	407 354
Sum gjeld		800 341	864 344
SUM EGENKAPITAL OG GJELD		856 268	806 438



Organisasjonsnr: 915 789 706
VALDE REHABILITERING AS

NOTEOPPLYSNINGER - SELSKAP - alle poster oppgitt i hele tall

Note

1

Regnskapsprinsipper

Årsregnskapet er satt opp i samsvar med regnskapsloven 1998. Det er utarbeidet etter norske regnskapsstandarder. I utgangspunktet er det reglene for regnskapsoppstilling for små foretak som er benyttet. Hovedregel for vurdering og klassifisering av eiendeler og gjeld. Eiendeler bestemt til varig eie eller bruk er klassifisert som anleggsmidler. Andre eiendeler er klassifisert som omløpsmidler. Fordringer som skal tilbakebetales innen et år er uansett klassifisert som omløpsmidler. Ved klassifiseringen av kortsiktig og langsiktig gjeld er analoge kriterier lagt til grunn. Anleggsmidler vurderes til anskaffelseskost, men nedskrives til virkelig verdi når verdifallet forventes ikke å være forbigående. Anleggsmidler med begrenset økonomisk levetid avskrives planmessig. Langsiktig gjeld balanseføres til nominelt mottatt beløp på etableringstidspunktet. Langsiktig gjeld oppskrives ikke til virkelig verdi som følge av renteendring. Omløpsmidler vurderes til laveste av anskaffelseskost og virkelig verdi. Kortsiktig gjeld balanseføres til nominelt mottatt beløp på etableringstidspunktet. Kortsiktig gjeld oppskrives ikke til virkelig verdi som følge av renteendring. Enkelte poster er vurdert etter andre regler, og redegjøres for nedenfor. Varige driftsmidler Varige driftsmidler avskrives over forventet økonomisk levetid. Avskrivningene er som hovedregel fordelt lineært over antatt økonomisk levetid. Fordringer Kundefordringer og andre fordringer oppføres til pålydende etter fradrag for avsetning til forventet tap. Avsetning til tap gjøres på grunnlag av en individuell vurdering av de enkelte fordringene. I tillegg gjøres det for øvrige kundefordringer en uspesifisert avsetning for å dekke antatt tap. Skatter Skatter kostnadsføres når de påløper, det vil si at skattekostnaden er knyttet til det regnskapsmessige resultat før skatt. Skattekostnaden består av betalbar skatt (skatt på årets skattepliktige inntekt) og endring i netto utsatt skatt. Skattekostnaden fordeles på ordinært resultat og resultat av ekstraordinære poster i henhold til skattegrunnlaget. Utsatt skatt og utsatt skattefordel er presentert netto i balansen.

Note

1

Er det usikkerhet om fortsatt drift?: Nei

Note

2

Antall årsverk i regnskapsåret

1.00

Note



2

Spesifisering av resultatregnskapet

Lønnskostnader

<u>Lønn</u>	<u>Årets</u>	<u>Fjorårets</u>
	138311.00	875126.00
<u>Folketrygdavgift</u>	<u>Årets</u>	<u>Fjorårets</u>
	19298.00	113457.00
<u>Pensjonskostnader</u>	<u>Årets</u>	<u>Fjorårets</u>
	14372.00	12637.00
<u>Andre ytelser</u>	<u>Årets</u>	<u>Fjorårets</u>
	-7906.00	-365.00
<u>Sum lønnskostnader</u>	<u>Årets</u>	<u>Fjorårets</u>
	164075.00	1000855.00

Mer om årsverk og lønn

Note

Ekstraordinære inntekter og kostnader

<u>Sum</u>	<u>Beløp</u>
------------	--------------

Note

3

Varige driftsmidler og immaterielle eiendeler

<u>Anskaffelseskost 01.01.</u>	<u>Varige driftsmidler</u>	<u>Immaterielle eiend.</u>
	608771.00	
<u>Anskaffelseskost 31.12.</u>	<u>Varige driftsmidler</u>	<u>Immaterielle eiend.</u>
	608771.00	0.00
<u>Samlede av-/nedskrivn.</u>	<u>Varige driftsmidler</u>	<u>Immaterielle eiend.</u>
	105348.00	
<u>Balanseført verdi 31.12.</u>	<u>Varige driftsmidler</u>	<u>Immaterielle eiend.</u>
	440874.00	0.00
<u>Årets av-/nedskrivn.</u>	<u>Varige driftsmidler</u>	<u>Immaterielle eiend.</u>
	167897.00	

Anskaffelseskost - balanseførte lånekostnader, egentilvirkede anleggsmidler

Goodwill spesifisert for hvert enkelt virksomhetskjøp

Avskrivningsplan for goodwill som er lenger enn fem år - begrunnelse

Mer om varige driftsmidler/immaterielle eiendeler



Konsernregnskap

Morselskapet sitt navn

Forretningskontor for morselskapet

Begrunnelse for at datterselskap er utelatt fra konsolideringen

Konsern, tilknyttet selskap m.v. - fordringer og gjeld

Fordringer

<u>Samlet beløp - tilknyttet selskap</u>	<u>Årets</u>	<u>Fjorårets</u>
<u>Samlet beløp - foretak i samme konsern</u>	<u>Årets</u>	<u>Fjorårets</u>
<u>Samlet beløp - foretak i samme konsern</u>	<u>Årets</u>	<u>Fjorårets</u>
<u>Samlet beløp - felles kontrollert virksomhet</u>	<u>Årets</u>	<u>Fjorårets</u>
<u>Pantstillelse</u>		<u>Beløp</u>

Note

4

<u>Beholdning av egne aksjer</u>	<u>Antall</u>	<u>Pålydende</u>	<u>Andel av aksjek.</u>
----------------------------------	---------------	------------------	-------------------------

Erverv

Endringer i beholdning av aksjer i løpet av regnskapsåret

Avhendelse

Endringer i beholdning av aksjer i løpet av regnskapsåret

Samvirkeforetak

Vedtaksbestemmelser/årsmøtevedtak/forslag til vedtak om medlemskapskonti

Mer om aksjer

Selskapet eier ikke egne aksjer.

Note



2

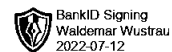
Lån og sikkerhetsstillelse til medlemmer

Er det gitt lån eller sikkerhetsstillelse til ledende personer: Nei

Opplysninger om:

Medlemmer av:

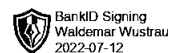
Mer om lån og sikkerhetsstillelse



Årsregnskap
2021
Valde Rehabilitering AS
Org nr 915 789 706



Resultatregnskap

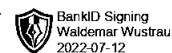


Valde Rehabilitering AS

	Note	2021	2020
Salgsinntekter		3 753 411	3 804 016
Sum driftsinntekter	1	3 753 411	3 804 016
Varekostnad		2 838 560	2 640 499
Lønnskostnad	2	164 075	1 000 855
Avskrivning varige driftsmidler	3	129 158	67 974
Annen driftskostnad		464 283	477 652
Sum driftskostnad		3 596 076	4 186 980
Driftsresultat		157 335	-382 964
Annen renteinntekt		0	77
Sum finansinntekter		0	77
Annen rentekostnad		28 462	37 568
Annen finanskostnad		13 963	0
Sum finanskostnader		42 425	37 568
Sum netto finansposter		-42 425	-37 491
Ordinært resultat før skattekostnad		114 910	-420 455
Skattekostnad på ordinært resultat		1 078	-55 570
Ordinært resultat		113 832	-364 885
Årsresultat		113 832	-364 885
Avsatt til tidligere udekket tap		87 906	-87 906
Overført annen egenkapital		25 926	-276 979
Sum disponert		113 832	-364 885

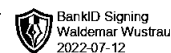


Balanse



Valde Rehabilitering AS

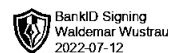
	Note	2021	2020
Eiendeler			
Anleggsmidler			
Immaterielle eiendeler			
Varige driftsmidler			
Driftsløsøre, inventar, verktøy o.l.	3	440 872	532 167
Sum varige driftsmidler		440 872	532 167
Finansielle anleggsmidler			
Sum anleggsmidler		440 872	532 167
Omløpsmidler			
Fordringer			
Kundefordringer		184 174	63 588
Andre fordringer		81 083	52 334
Sum fordringer		265 257	115 922
Investeringer			
Bankinnskudd, kontanter o.l.		150 138	158 349
Sum omløpsmidler		415 395	274 271
Sum eiendeler		856 268	806 438

**Balanse****Valde Rehabilitering AS**

	Note	2021	2020
Egenkapital og gjeld			
Egenkapital			
Innskutt egenkapital			
Aksjekapital		30 000	30 000
Sum innskutt egenkapital		30 000	30 000
Opptjent egenkapital			
Annen egenkapital		25 926	0
Udekket tap		0	-87 906
Sum opptjent egenkapital		25 926	-87 906
Sum egenkapital	4	55 926	-57 906
Gjeld			
Avsetning for forpliktelser			
Utsatt skatt		10 706	0
Sum avsetninger for forpliktelser		10 706	0
Annen langsiktig gjeld			
Gjeld til kredittinstitusjoner		317 406	456 990
Sum annen langsiktig gjeld		317 406	456 990
Kortsiktig gjeld			
Leverandørgjeld		223 841	117 712
Skyldige offentlige avgifter		6 344	136 716
Annen kortsiktig gjeld		242 044	152 926
Sum kortsiktig gjeld		472 229	407 354
Sum gjeld		800 341	864 344
Sum egenkapital og gjeld		856 268	806 438

Bergen, 31.12.2021 / 30.06.2022
Valde Rehabilitering AS

Waldemar Wustrau
styreleder



Noter til årsregnskapet



Note 1 Regnskapsprinsipper

Årsregnskapet er satt opp i samsvar med regnskapsloven 1998. Det er utarbeidet etter norske regnskapsstandarder. I utgangspunktet er det reglene for regnskapsoppstilling for små foretak som er benyttet.

Hovedregel for vurdering og klassifisering av eiendeler og gjeld.

Eiendeler bestemt til varig eie eller bruk er klassifisert som anleggsmidler. Andre eiendeler er klassifisert som omløpsmidler. Fordringer som skal tilbakebetales innen et år er uansett klassifisert som omløpsmidler. Ved klassifiseringen av kortsiktig og langsiktig gjeld er analoge kriterier lagt til grunn.

Anleggsmidler vurderes til anskaffelseskost, men nedskrives til virkelig verdi når verdifallet forventes ikke å være forbigående. Anleggsmidler med begrenset økonomisk levetid avskrives planmessig. Langsiktig gjeld balanseføres til nominelt mottatt beløp på etableringstidspunktet. Langsiktig gjeld oppskrives ikke til virkelig verdi som følge av renteendring.

Omløpsmidler vurderes til laveste av anskaffelseskost og virkelig verdi. Kortsiktig gjeld balanseføres til nominelt mottatt beløp på etableringstidspunktet. Kortsiktig gjeld oppskrives ikke til virkelig verdi som følge av renteendring. Enkelte poster er vurdert etter andre regler, og redegjøres for nedenfor.

Varige driftsmidler

Varige driftsmidler avskrives over forventet økonomisk levetid. Avskrivningene er som hovedregel fordelt lineært over antatt økonomisk levetid.

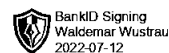
Fordringer

Kundefordringer og andre fordringer oppføres til pålydende etter fradrag for avsetning til forventet tap. Avsetning til tap gjøres på grunnlag av en individuell vurdering av de enkelte fordringene. I tillegg gjøres det for øvrige kundefordringer en uspesifisert avsetning for å dekke antatt tap.

Skatter

Skatter kostnadsføres når de påløper, det vil si at skattekostnaden er knyttet til det regnskapsmessige resultat før skatt.

Skattekostnaden består av betalbar skatt (skatt på årets skattepliktige inntekt) og endring i netto utsatt skatt. Skattekostnaden fordeles på ordinært resultat og resultat av ekstraordinære poster i henhold til skattegrunnlaget. Utsatt skatt og utsatt skattefordel er presentert netto i balansen.



Note 2 Årsverk, lønn og ytelser mv.

Antall årsverk i regnskapsåret: 1

Lønnskostnader

	Årets	Fjorårets
Lønn	138 311	875 126
Folketrygdavgift	19 298	113 457
Pensjonskostnader	14 372	12 637
Andre ytelser	-7 906	-365
Sum lønnskostnader	164 075	1 000 855

Det er ikke gitt lån eller sikkerhetsstillelser til medlemmer av styrende organer

Note 3 Anleggsmidler

	Varige driftsmidler
Anskaffelseskost 01.01	608 771
Anskaffelseskost 31.12	608 771
Samlede avskrivninger, nedskrivninger og reverseringer av nedskrivninger	167 897
Balanseført verdi pr 31.12	440 874
Avskrivninger, nedskrivninger og reverseringer av nedskrivninger i regnskapsåret	105 348

Note 4 Beholdning egne aksjer

Mer om aksjer

Selskapet eier ikke egne aksjer.