



ÅRSREGNSKAPET FOR REGNSKAPSÅRET 2022 - GENERELL INFORMASJON

Enheten

Organisasjonsnummer: 917 526 230
Organisasjonsform: Aksjeselskap
Foretaksnavn: ÅKREHAMN TRÅLBØTERI AS
Forretningsadresse: Øyavegen 60
4270 ÅKREHAMN

Regnskapsår

Årsregnskapets periode: 01.01.2022 - 31.12.2022

Konsern

Morselskap i konsern: Nei

Regnskapsregler

Regler for små foretak benyttet: Nei
Benyttet ved utarbeidelsen av årsregnskapet til selskapet: Regnskapslovens alminnelige regler

Årsregnskapet fastsatt av kompetent organ

Bekreftet av representant for selskapet: Torbjørn Lund
Dato for fastsettelse av årsregnskapet: 10.06.2023

Grunnlag for avgivelse

År 2022: Årsregnskapet er elektronisk innlevert
År 2021: Tall er hentet fra elektronisk innlevert årsregnskap fra 2022

Det er ikke krav til at årsregnskapet m.v. som sendes til Regnskapsregisteret er undertegnet. Kontrollen på at dette er utført ligger hos revisor/enhetens øverste organ. Sikkerheten ivaretas ved at innsender har rolle/rettighet for innsending av årsregnskapet via Altinn, og ved at det bekreftes at årsregnskapet er fastsatt av kompetent organ.

Brønnøysundregistrene, 26.07.2024



Resultatregnskap

Beløp i: NOK	Note	2022	2021
RESULTATREGNSKAP			
Inntekter			
Salgsinntekt	2	148 423 641	148 262 453
Annen driftsinntekt		75 000	132 580
Sum inntekter		148 498 641	148 395 033
Kostnader			
Varekostnad		95 058 637	97 563 231
Lønnskostnad	3	38 384 318	38 465 847
Avskrivning på varige driftsmidler og immaterielle eiendeler	4	3 731 770	3 644 769
Annen driftskostnad	5	7 589 672	7 624 648
Sum kostnader		144 764 397	147 298 496
Driftsresultat		3 734 245	1 096 538
Finansinntekter og finanskostnader			
Annen renteinntekt		50 707	44 052
Sum finansinntekter		0	0
Annen rentekostnad	6	978 954	675 335
Annen finanskostnad		46	27 177
Sum finanskostnader		0	0
Netto finans		-928 292	-658 461
Ordinært resultat før skattekostnad		2 805 953	438 076
Skattekostnad på ordinært resultat	7	638 014	102 977
Ordinært resultat etter skattekostnad		2 167 939	335 099
Årsresultat		2 167 939	335 099
Totalresultat		2 167 939	335 099
Overføringer og disponeringer			
Tilleggsutbytte		1 605 000	990 000
Overføringer til/fra annen egenkapital		562 939	-654 901



Resultatregnskap

Beløp i: NOK	Note	2022	2021
Sum overføringer og disponeringer		2 167 939	335 099



Balanse

Beløp i: NOK	Note	2022	2021
BALANSE - EIENDELER			
Anleggsmidler			
Immaterielle eiendeler			
Utsatt skattefordel	7	2 656 669	2 275 815
Sum immaterielle eiendeler		2 656 669	2 275 815
Varige driftsmidler			
Tomter, bygninger og annen fast eiendom	4	37 035 906	37 844 591
Maskiner og anlegg	4	2 699 540	3 618 874
Driftsløsøre, inventar, verktøy, kontormaskiner og lignende	4	3 742 020	2 650 092
Sum varige driftsmidler		43 477 466	44 113 557
Finansielle anleggsmidler			
Investeringer i aksjer og andeler	8	2 000 010	2 000 010
Sum finansielle anleggsmidler		2 000 010	2 000 010
Sum anleggsmidler		48 134 145	48 389 382
Omløpsmidler			
Varer			
Varer	9	65 057 920	59 485 336
Sum varer		65 057 920	59 485 336
Fordringer			
Kundefordringer	5	20 924 982	14 925 934
Andre fordringer	1	1 541 720	1 734 054
Sum fordringer		22 466 702	16 659 988
Investeringer			
Sum investeringer		0	0
Bankinnskudd, kontanter og lignende			
Bankinnskudd, kontanter og lignende	10	5 782 129	3 326 586
Sum bankinnskudd, kontanter og lignende		5 782 129	3 326 586
Sum omløpsmidler		93 306 751	79 471 910



Balanse

Beløp i: NOK	Note	2022	2021
SUM EIENDELER		141 440 896	127 861 292
BALANSE - EGENKAPITAL OG GJELD			
Egenkapital			
Innskutt egenkapital			
Selskapskapital	11	30 000 000	30 000 000
Annen innskutt egenkapital		0	0
Sum innskutt egenkapital		30 000 000	30 000 000
Opptjent egenkapital			
Annen egenkapital		65 204 310	64 641 371
Sum opptjent egenkapital		65 204 310	64 641 371
Sum egenkapital	12	95 204 310	94 641 371
Gjeld			
Langsiktig gjeld			
Sum avsetninger for forpliktelser		0	0
Annen langsiktig gjeld			
Gjeld til kredittinstitusjoner	13, 10	12 325 006	13 146 425
Sum annen langsiktig gjeld		0	0
Sum langsiktig gjeld		12 325 006	13 146 425
Kortsiktig gjeld			
Gjeld til kredittinstitusjoner	10	10 101 646	
Leverandørgjeld		9 675 628	7 083 033
Betalbar skatt	7	1 018 868	310 976
Skyldige offentlige avgifter		5 324 036	5 337 312
Utbytte	11, 12	1 605 000	990 000
Annen kortsiktig gjeld	1	6 186 403	6 352 175
Sum kortsiktig gjeld		33 911 580	20 073 496
Sum gjeld		46 236 586	33 219 921



Balanse

Beløp i: NOK	Note	2022	2021
SUM EGENKAPITAL OG GJELD		141 440 896	127 861 292



Brønnøysundregistrene

ÅRSREGNSKAP FOR REGNSKAPSÅRET 2022 - GENERELL INFORMASJON

Journalnummer: 2023 510746

Enheten

Organisasjonsnummer: 917 526 230
Organisasjonsform: Aksjeselskap
Foretaksnavn: ÅKREHAMN TRÅLBØTERI AS
Forretningsadresse: Øyavegen 60
4270 ÅKREHAMN

Regnskapsår

Årsregnskapets periode: 01.01.2022 - 31.12.2022

Konsern

Morselskap i konsern: Nei

Regnskapsregler

Regler for små foretak benyttet: Nei
Benyttet ved utarbeidelsen av
årsregnskapet til selskapet: Regnskapslovens alminnelige regler

Årsregnskapet fastsatt av kompetent organ

Bekreftet av representant for selskapet: Torbjørn Lund
Dato for fastsettelse av årsregnskapet: 10.06.2023

Revisjon

Årsregnskapet er utarbeidet av ekstern
autorisert regnskapsfører: Ja

Grunnlag for avgivelse

År 2022: Årsregnskap er elektronisk innlevert.
År 2021: Tall er hentet fra elektronisk innlevert årsregnskap fra 2022.

Det er ikke krav til at årsregnskapet m.v. som sendes til Regnskapsregisteret er undertegnet. Kontrollen på at dette er utført ligger hos revisor/enhetens øverste organ. Sikkerheten ivaretas ved at innsender har rolle/rettighet for innsending av årsregnskapet via Altinn, og ved at det bekreftes at årsregnskapet er fastsatt av kompetent organ.

Brønnøysundregistrene, 27.06.2023



Organisasjonsnr: 917 526 230
ÅKREHAMN TRÅLBØTERI AS

RESULTATREGNSKAP

Beløp i: NOK	Note	2022	2021
RESULTATREGNSKAP			
Inntekter			
Salgsinntekt	2	148 423 641	148 262 453
Annen driftsinntekt		75 000	132 580
Sum inntekter		148 498 641	148 395 033
Kostnader			
Varekostnad		95 058 637	97 563 231
Lønnskostnad	3	38 384 318	38 465 847
Avskrivning på varige driftsmidler og immaterielle eiendeler	4	3 731 770	3 644 769
Annen driftskostnad	5	7 589 672	7 624 648
Sum kostnader		144 764 397	147 298 496
Driftsresultat		3 734 245	1 096 538
Finansinntekter og finanskostnader			
Annen renteinntekt		50 707	44 052
Sum finansinntekter		0	0
Annen rentekostnad	6	978 954	675 335
Annen finanskostnad		46	27 177
Sum finanskostnader		0	0
Netto finans		-928 292	-658 461
Ordinært resultat før skattekostnad			
Skattekostnad på ordinært resultat	7	638 014	102 977
Ordinært resultat etter skattekostnad		2 167 939	335 099
Årsresultat		2 167 939	335 099
Totalresultat		2 167 939	335 099
Overføringer og disponeringer			
Tilleggsutbytte		1 605 000	990 000
Overføringer til/fra annen egenkapital		562 939	-654 901
Sum overføringer og disponeringer		2 167 939	335 099



Organisasjonsnr: 917 526 230
ÅKREHAMN TRÅLBØTERI AS

BALANSE

Beløp i: NOK	Note	2022	2021
BALANSE - EIENDELER			
Anleggsmidler			
Immaterielle eiendeler			
Utsatt skattefordel	7	2 656 669	2 275 815
Sum immaterielle eiendeler		2 656 669	2 275 815
Varige driftsmidler			
Tomter, bygninger og annen fast eiendom	4	37 035 906	37 844 591
Maskiner og anlegg	4	2 699 540	3 618 874
Driftsløsøre, inventar, verktøy, kontormaskiner og lignende	4	3 742 020	2 650 092
Sum varige driftsmidler		43 477 466	44 113 557
Finansielle anleggsmidler			
Investeringer i aksjer og andeler	8	2 000 010	2 000 010
Sum finansielle anleggsmidler		2 000 010	2 000 010
Sum anleggsmidler		48 134 145	48 389 382
Omløpsmidler			
Varer			
Varer	9	65 057 920	59 485 336
Sum varer		65 057 920	59 485 336
Fordringer			
Kundefordringer	5	20 924 982	14 925 934
Andre fordringer	1	1 541 720	1 734 054
Sum fordringer		22 466 702	16 659 988
Investeringer			
Sum investeringer		0	0
Bankinnskudd, kontanter og lignende			
Bankinnskudd, kontanter og lignende	10	5 782 129	3 326 586
Sum bankinnskudd, kontanter og lignende		5 782 129	3 326 586
Sum omløpsmidler		93 306 751	79 471 910
SUM EIENDELER		141 440 896	127 861 292
BALANSE - EGENKAPITAL OG GJELD			



Egenkapital			
Innskutt egenkapital			
Selskapskapital	11	30 000 000	30 000 000
Annen innskutt egenkapital		0	0
Sum innskutt egenkapital		30 000 000	30 000 000
Opptjent egenkapital			
Annen egenkapital		65 204 310	64 641 371
Sum opptjent egenkapital		65 204 310	64 641 371
Sum egenkapital	12	95 204 310	94 641 371
Gjeld			
Langsiktig gjeld			
Sum avsetninger for forpliktelses		0	0
Annen langsiktig gjeld			
Gjeld til kredittinstitusjoner	13, 10	12 325 006	13 146 425
Sum annen langsiktig gjeld		0	0
Sum langsiktig gjeld		12 325 006	13 146 425
Kortsiktig gjeld			
Gjeld til kredittinstitusjoner	10	10 101 646	
Leverandørgjeld		9 675 628	7 083 033
Betalbar skatt	7	1 018 868	310 976
Skyldige offentlige avgifter		5 324 036	5 337 312
Utbytte	11, 12	1 605 000	990 000
Annen kortsiktig gjeld	1	6 186 403	6 352 175
Sum kortsiktig gjeld		33 911 580	20 073 496
Sum gjeld		46 236 586	33 219 921
SUM EGENKAPITAL OG GJELD		141 440 896	127 861 292



Organisasjonsnr: 917 526 230
ÅKREHAMN TRÅLBØTERI AS

NOTEOPPLYSNINGER - SELSKAP - alle poster oppgitt i hele tall

Note

1

Regnskapsprinsipper

Note 1 Regnskapsprinsipper Årsregnskapet er satt opp i samsvar med gjeldende regnskapslovgivning. Det er utarbeidet etter norske regnskapsstandarder og god regnskapsskikk. Det foreligger ingen endringer i regnskapsprinsipper og vurdering av regnskapsposter dette driftsåret i forhold til foregående år. Driftsinntekter Inntektsføring ved salg av varer skjer på leveringstidspunktet. Tjenester inntektsføres etter hvert som de leveres. Kostnadsperiodisering/sammenstilling Utgifter sammenstilles med og kostnadsføres samtidig med de inntekter utgiftene kan henføres til. Utgifter som ikke kan henføres direkte til inntekter, kostnadsføres når de påløper. Klassifisering/ vurdering av balanseposter. Eiendeler bestemt til varig eie eller bruk er klassifisert som anleggsmidler. Andre eiendeler er klassifisert som omløpsmidler. Omløpsmidler og kortsiktig gjeld omfatter poster som knytter seg til varekretsløpet eller som forfaller til betaling innen ett år etter balansedagen. Anleggsmidler vurderes til anskaffelseskost men nedskrives til virkelig verdi når verdifall forventes å ikke være av forbigående art. Anleggsmidler med begrenset økonomisk levetid avskrives planmessig. Langsiktig gjeld balanseføres til nominelt beløp på etableringstidspunktet og nedbetales iht. avdragsplan. Omløpsmidler vurderes til laveste av anskaffelseskost og virkelig verdi. Kortsiktig gjeld balanseføres til nominelt beløp på etableringstidspunktet. Fordringer Kundefordringer og andre kortsiktige fordringer er oppført i balansen til pålydende etter fradrag for påregnelig avsetning for tap kr 1.148.648 herunder hensyntatt individuelle vurderinger knyttet til de enkelte fordringer. Årets endring på kr 25.000 belaster andre driftskostnader i resultatregnskapet. Påregnelig avsetning for latent tap anses å være tilstrekkelig. Andre kortsiktige fordringer omfatter blant annet periodisering av leverandørbonus, forskuddsbetalte kostnader samt lån til lokalt selskap. Varer. Innkjøpte handelsvarer er vurdert til laveste av gjennomsnittlig anskaffelseskost og netto salgsverdi. I den grad det er foretatt en prisregulering (prisstigning) på varer, og disse varer inngår i selskapets katalogmønster, har vurdering funnet sted til sist oppdaterte anskaffelseskost. Råvarer er vurdert til laveste av anskaffelseskost og netto salgsverdi. Ferdigvarer/ varer under tilvirkning er vurdert til variabel tilvirkningskost. For varegrupper foretas nedskrivning for påregnelig ukurans/ prisfallrisiko med gjennomsnittlig 13,2%. Garanti/ reklamasjon. Selskapet har gjennom mange år anvendt en forsiktig praksis for å møte et eventuelt fremtidig ansvar/ egenandel knyttet til garanti/ reklamasjoner herunder hensyntatt de forsikringsordninger selskapet har. Beløpet balanseføres som kortsiktig gjeld hvorpå den årlige endring inngår som resultatelement under driftskostnader. Avsetningen pålydende kr 1.000.000 anses tilstrekkelig. Det er ingen endring av avsetning til garantiansvar i forhold til fjoråret. Det foreligger ingen kjente reklamasjoner pr. 31.12.22. Skatter. Skattekostnaden i resultatregnskapet omfatter årets betalbare skatter og endring i utsatt skattefordel. Utsatt skatt er utlignet i utsatt skattefordel i den grad det følger av regnskapsmessige standarder. Utsatt skattefordel er inntatt som immateriell eiendel i selskapets regnskap. Endringen i utsatt skatt/ utsatt skattefordel vil få resultateffekt idet selskapet balansefører utsatt skattefordel. Utsatt skatt/ utsatt skattefordel er beregnet med 22% på grunnlag av de midlertidige forskjeller som eksisterer mellom regnskapsmessige og skattemessige verdier jfr. note 7. Aksjer. Anleggsaksjer er balanseført til anskaffelseskost og nedskrives dersom verdinedgangen ikke anses å være



forbigående. Varige driftsmidler. Varige driftsmidler balanseføres og avskrives lineært over driftsmidlets forventede økonomiske levetid. Direkte vedlikehold av driftsmidler kostnadsføres løpende under driftskostnader. Påkostninger eller forbedringer tillegges driftsmidlets kostpris og avskrives i takt med dette. Tomter og boligeiendom har ikke vært gjenstand for ordinære avskrivninger.

Note

1

Er det usikkerhet om fortsatt drift?: Nei

Note

3

Antall årsverk i regnskapsåret

55.50

Note

3

Spesifisering av resultatregnskapet

Lønnskostnader

<u>Lønn</u>	<u>Årets</u>	<u>Fjorårets</u>
	31464899.00	31899384.00
<u>Folketrygdavgift</u>	<u>Årets</u>	<u>Fjorårets</u>
	4599913.00	4828330.00
<u>Pensjonskostnader</u>	<u>Årets</u>	<u>Fjorårets</u>
	1273757.00	1085134.00
<u>Andre ytelser</u>	<u>Årets</u>	<u>Fjorårets</u>
	1045749.00	653000.00
<u>Sum lønnskostnader</u>	<u>Årets</u>	<u>Fjorårets</u>
	38384318.00	38465848.00

Note

Ekstraordinære inntekter og kostnader

<u>Sum</u>	<u>Beløp</u>
------------	--------------

Note

4

Varige driftsmidler og immaterielle eiendeler

<u>Anskaffelseskost 01.01.</u>	<u>Varige driftsmidler</u>	<u>Immaterielle eiend.</u>
--------------------------------	----------------------------	----------------------------



90136884.00

<u>Tilgang i året</u>	<u>Varige driftsmidler</u>	<u>Immaterielle eiend.</u>
	3095678.00	
<u>Avgang i året</u>	<u>Varige driftsmidler</u>	<u>Immaterielle eiend.</u>
	852101.00	
<u>Anskaffelseskost 31.12.</u>	<u>Varige driftsmidler</u>	<u>Immaterielle eiend.</u>
	92380461.00	0.00
<u>Samlede av-/nedskrivn.</u>	<u>Varige driftsmidler</u>	<u>Immaterielle eiend.</u>
	48902995.00	
<u>Balanseført verdi 31.12.</u>	<u>Varige driftsmidler</u>	<u>Immaterielle eiend.</u>
	43477466.00	0.00
<u>Årets av-/nedskrivn.</u>	<u>Varige driftsmidler</u>	<u>Immaterielle eiend.</u>
	3731769.00	

Anskaffelseskost - balanseførte lånekostnader, egentilvirkede anleggsmidler

Goodwill spesifisert for hvert enkelt virksomhetskjøp

Avskrivningsplan for goodwill som er lenger enn fem år - begrunnelse

Mer om varige driftsmidler/immaterielle eiendeler

Konsernregnskap

Morselskapet sitt navn

Forretningskontor for morselskapet

Begrunnelse for at datterselskap er utelatt fra konsolideringen

Konsern, tilknyttet selskap m.v. - fordringer og gjeld

Fordringer

<u>Samlet beløp - tilknyttet selskap</u>	<u>Årets</u>	<u>Fjorårets</u>
<u>Samlet beløp - foretak i samme konsern</u>	<u>Årets</u>	<u>Fjorårets</u>
<u>Samlet beløp - foretak i samme konsern</u>	<u>Årets</u>	<u>Fjorårets</u>
<u>Samlet beløp - felles kontrollert virksomhet</u>	<u>Årets</u>	<u>Fjorårets</u>



Pantstillelse Beløp

Note
5

Fordringer

Fordringer som forfaller senere enn ett år etter regnskapsårets slutt

Mer om fordringer

Beholdning av egne aksjer Antall Pålydende Andel av aksjek.

Note
13

Gjeld

Gjeld som forfaller til betaling mer enn fem år etter regnskapsårets slutt
7491686.00

Gjeld sikret ved pant eller lignende sikkerhet i eiendeler
22426652.00

Balanseført verdi av de pantsatte eiendeler
114423413.00

Summen av garantiforpliktelser som ikke er regnskapsført
250000.00

Garantiforpliktelser som er sikret ved pant

Mer om gjeld

Note
3

Lån og sikkerhetsstillelse til medlemmer
Er det gitt lån eller sikkerhetsstillelse til ledende personer: Nei

Opplysninger om: Medlemmer av:

Mer om lån og sikkerhetsstillelse



ÅRSREGNSKAP 2022

			1				
		1	2	3			
	1	2	3	4	5		
1	2	3	4	5	6	7	
	3	4	5	6	7		
		5	6	7			
						7	

- Innhold:
- Årsregnskap m/ noter
 - Kontantstrømanalyse
 - Styrets årsberetning

Åkrehamn Trålbøteri AS
4270 Åkrehamn

Org.nr. 917 526 230



Resultatregnskap

Åkrehamn Trålbøteri AS

	Note	2022	2021
RES ULTATREGNS KAP			
DRIFTSINTEKTER			
Salgsinntekter	2	148 423 641,29	148 262 453,38
Andre driftsinntekter		75 000,00	132 580,00
SUM DRIFTSINTEKTER		148 498 641,29	148 395 033,38
DRIFTSKOSTNADER			
Varekostnad		95 058 636,87	97 563 230,75
Lønnskostnad	3	38 384 318,42	38 465 847,49
Avskrivning varige driftsmidler	4	3 731 769,54	3 644 768,83
Annen driftskostnad	5	7 589 671,70	7 624 648,49
SUM DRIFTSKOSTNADER		144 764 396,53	147 298 495,56
DRIFTSRESULTAT		3 734 244,76	1 096 537,82
FINANSINTEKTER OG FINANSKOSTNADER			
Annen renteinntekt		50 707,48	44 051,53
Annen rentekostnad	6	978 953,64	675 335,45
Annen finanskostnad		45,76	27 177,42
RESULTAT AV FINANSPOSTER		-928 291,92	-658 461,34
ORDINÆRT RESULTAT FØR SKATTE KOSTNAD		2 805 952,84	438 076,48
Skattekostnad på ordinært resultat	7	638 014,00	102 977,00
ORDINÆRT RESULTAT		2 167 938,84	335 099,48
ÅRSRESULTAT		2 167 938,84	335 099,48
OVERFØRINGER			
Overført annen egenkapital		562 938,84	-654 900,52
Tilleggsutbytte		1 605 000,00	990 000,00
SUM OVERFØRINGER		2 167 938,84	335 099,48



Balanse

Åkrehamn Trålbøteri AS

	Note	2022	2021
BALANSE			
EIENDELER			
ANLEGGSMIDLER			
IMMATERIELLE EIENDELER			
Utsatt skattefordel	7	2 656 669,00	2 275 815,00
SUM IMMATERIELLE EIENDELER		2 656 669,00	2 275 815,00
VARIGE DRIFTSMIDLER			
Tomter,bygninger og annen fast eiendom	4	37 035 906,00	37 844 591,00
Maskiner og anlegg	4	2 699 540,00	3 618 874,00
Driftsløsøre, inventar, verktøy o.l.	4	3 742 020,00	2 650 092,00
SUM VARIGE DRIFTSMIDLER		43 477 466,00	44 113 557,00
FINANSIELLE ANLEGGSMIDLER			
Investeringer i aksjer og andeler	8	2 000 010,00	2 000 010,00
SUM FINANSIELLE ANLEGGSMIDLER		2 000 010,00	2 000 010,00
SUM ANLEGGSMIDLER		48 134 145,00	48 389 382,00
OMLØPSMIDLER			
VARER			
Varer	9	65 057 920,00	59 485 336,00
SUM VARER		65 057 920,00	59 485 336,00
FORDRINGER			
Kundefordringer	5	20 924 982,39	14 925 933,54
Andre fordringer	1	1 541 720,00	1 734 054,00
SUM FORDRINGER		22 466 702,39	16 659 987,54
BANKINNSKUDD OG KONTANTER			
Bankinnskudd,kontanter o.l.	10	5 782 128,62	3 326 586,35
SUM BANKINNSKUDD OG KONTANTER		5 782 128,62	3 326 586,35
SUM OMLØPSMIDLER		93 306 751,01	79 471 909,89
SUM EIENDELER		141 440 896,01	127 861 291,89

**Balanse****Åkrehamn Trålbøteri AS**

	Note	2022	2021
EGENKAPITAL OG GJELD			
EGENKAPITAL			
INNSKUTT EGENKAPITAL			
Aksjekapital	11	30 000 000,00	30 000 000,00
SUM INNSKUTT EGENKAPITAL		30 000 000,00	30 000 000,00
OPPTJENT EGENKAPITAL			
Annen egenkapital		65 204 309,96	64 641 371,12
SUM OPPTJENT EGENKAPITAL		65 204 309,96	64 641 371,12
SUM EGENKAPITAL	12	95 204 309,96	94 641 371,12
GJELD			
ANNEN LANGSIKTIG GJELD			
Gjeld til kredittinstitusjoner	13, 10	12 325 006,00	13 146 425,00
SUM ANNEN LANGSIKTIG GJELD		12 325 006,00	13 146 425,00
KORTSIKTIG GJELD			
Gjeld til kredittinstitusjoner	10	10 101 645,89	0,00
Leverandørgjeld		9 675 627,63	7 083 032,56
Betalbar skatt	7	1 018 868,00	310 976,00
Skyldige offentlige avgifter		5 324 036,00	5 337 312,50
Utbytte	11, 12	1 605 000,00	990 000,00
Annen kortsiktig gjeld	1	6 186 402,53	6 352 174,71
SUM KORTSIKTIG GJELD		33 911 580,05	20 073 495,77
SUM GJELD		46 236 586,05	33 219 920,77
SUM EGENKAPITAL OG GJELD		141 440 896,01	127 861 291,89

Åkrehamn, 25.05.2023 /

Terje Hemnes
Terje Hemnes
styreleder

Liv Hilde Lund
Liv Hilde Lund
styremedlem

Styret for Åkrehamn Trålbøteri AS

Jan Olav Hemnes
Jan Olav Hemnes
styremedlem

Odd Roar Hult
Odd Roar Hult
styremedlem

Norene Hult
Norene Hult
styremedlem

Torbjørn Lund
Torbjørn Lund
styremedlem/daglig leder

Åkrehamn Trålbøteri AS Organisasjonsnummer: 917526230



Åkrehamn Trålboteri AS

NOTER TIL REGNSKAPET 2022

Note 1 Regnskapsprinsipper

Årsregnskapet er satt opp i samsvar med gjeldende regnskapslovgivning. Det er utarbeidet etter norske regnskapsstandarder og god regnskapsskikk. Det foreligger ingen endringer i regnskapsprinsipper og vurdering av regnskapsposter dette driftsår i forhold til foregående år.

Driftsinntekter

Inntektsføring ved salg av varer skjer på leveringstidspunktet. Tjenester inntektsføres etter hvert som de leveres.

Kostnadsperiodisering/sammenstilling

Utgifter sammenstilles med og kostnadsføres samtidig med de inntekter utgiftene kan henføres til. Utgifter som ikke kan henføres direkte til inntekter, kostnadsføres når de påløper.

Klassifisering/ vurdering av balanseposter.

Eiendeler bestemt til varig eie eller bruk er klassifisert som anleggsmidler. Andre eiendeler er klassifisert som omløpsmidler. Omløpsmidler og kortsiktig gjeld omfatter poster som knytter seg til varekretsløpet eller som forfaller til betaling innen ett år etter balansedagen.

Anleggsmidler vurderes til anskaffelseskost men nedskrives til virkelig verdi når verdifall forventes å ikke være av forbigående art.

Anleggsmidler med begrenset økonomisk levetid avskrives planmessig.

Langsiktig gjeld balanseføres til nominelt beløp på etableringstidspunktet og nedbetales iht. avdragsplan.

Omløpsmidler vurderes til laveste av anskaffelseskost og virkelig verdi. Kortsiktig gjeld balanseføres til nominelt beløp på etableringstidspunktet.

Fordringer

Kundefordringer og andre kortsiktige fordringer er oppført i balansen til pålydende etter fradrag for påregnelig avsetning for tap kr 1.148.648 herunder hensyntatt individuelle vurderinger knyttet til de enkelte fordringer. Årets endring på kr 25.000 belaster andre driftskostnader i resultatregnskapet. Påregnelig avsetning for latent tap anses å være tilstrekkelig.

Andre kortsiktige fordringer omfatter blant annet periodisering av leverandørbonus, forskuddsbetalte kostnader samt lån til lokalt selskap.



Åkrehamn Trålboteri AS

Varer.

Innkjøpte handelsvarer er vurdert til laveste av gjennomsnittlig anskaffelseskost og netto salgsverdi. I den grad det er foretatt en prisregulering (prisstigning) på varer, og disse varer inngår i selskapets katalogmønster, har vurdering funnet sted til sist oppdaterte anskaffelseskost.

Råvarer er vurdert til laveste av anskaffelseskost og netto salgsverdi.

Ferdigvarer/ varer under tilvirkning er vurdert til variabel tilvirkningskost.

For varegrupper foretas nedskrivning for påregnelig ukurans/ prisfallrisiko med gjennomsnittlig 13,2%.

Garanti/ reklamasjon.

Selskapet har gjennom mange år anvendt en forsiktig praksis for å møte et eventuelt fremtidig ansvar/ egenandel knyttet til garanti/ reklamasjoner herunder hensyntatt de forsikringsordninger selskapet har. Beløpet balanseføres som kortsiktig gjeld hvorpå den årlige endring inngår som resultatelement under driftskostnader. Avsetningen pålydende kr 1.000.000 anses tilstrekkelig. Det er ingen endring av avsetning til garantiansvar i forhold til fjoråret. Det foreligger ingen kjente reklamasjoner pr. 31.12.22.

Skatter.

Skattekostnaden i resultatregnskapet omfatter årets betalbare skatter og endring i utsatt skattefordel. Utsatt skatt er utlignet i utsatt skattefordel i den grad det følger av regnskapsmessige standarder.

Utsatt skattefordel er inntatt som immateriell eiendel i selskapets regnskap. Endringen i utsatt skatt/ utsatt skattefordel vil få resultateffekt idet selskapet balansefører utsatt skattefordel.

Utsatt skatt/ utsatt skattefordel er beregnet med 22% på grunnlag av de midlertidige forskjeller som eksisterer mellom regnskapsmessige og skattemessige verdier jfr. note 7.

Aksjer.

Anleggsaksjer er balanseført til anskaffelseskost og nedskrives dersom verdinedgangen ikke anses å være forbigående.

Varige driftsmidler.

Varige driftsmidler balanseføres og avskrives lineært over driftsmidlets forventede økonomiske levetid. Direkte vedlikehold av driftsmidler kostnadsføres løpende under driftskostnader. Påkostninger eller forbedringer tillegges driftsmidlets kostpris og avskrives i takt med dette. Tomter og boligeiendom har ikke vært gjenstand for ordinære avskrivninger.



Åkrehamn Trålbateri AS

Note 2 Salgsinntekter

	2022	2021
Jernvarer/ butikkvarer	80 502 461	77 745 529
Oljeprodukter	1 414 766	1 255 017
Trål, tau, wire, notlin mv.	65 264 133	68 123 929
Endring bonus, kontanrabatter og fraktforsendelse mv.	1 242 281	1 137 978
Sum salgsinntekter	148 423 641	148 262 453

Omsetningen er i vesentlig grad relatert til det norske marked og fiskerirelatert virksomhet.

Note 3 Lønnskostnader, antall ansatte, godtgjørelser, lån til ansatte mv.

Lønnskostnader

Lønnskostnader	2022	2021
Lønninger	31 464 899	31 899 384
Arbeidsgiveravgift	4 599 913	4 828 330
Pensjonskostnader	1 273 757	1 085 134
Andre ytelser	1 045 749	653 000
Sum	38 384 318	38 465 847

Selskapet er tilsluttet obligatorisk tjenstepensjonsordning som tilfredsstillende gjeldende lovgivning. Ordningen tilsvarer 2% av utbetalt bruttolønn for ansatte i mer enn 20% stilling. Innbetaling til OTP ordningen for ansatte inngår i andre ytelser med til sammen kr 617.333. Videre inngår premie LO/NHO/AFP - avtalefestet pensjon kr 493.267.

Selskapet hadde 55,5 årsverk i 2022 fordelt på 59 ansatte herav 19 kvinner og 40 menn.

Ytelser til ledende personer

Ytelser	Daglig leder		Styret	
	2022	2021	2022	2021
Lønninger	916 486	739 449		
Annen godtgjørelse	6 771	6 878		
Sum	923 257	746 327		

Det er ikke utbetalt styrehonorar. Utbetalt lønn til styremedlemmer er relatert til utført arbeidsinnsats i ordinære stillinger.

Det er ikke gitt lån/sikkerhetsstillelse til daglig leder, styret eller andre nærstående parter.

Kostnadsført revisjonshonorar utgjør kr 131.200 og honorar for annen bistand kr 16.250. Honorar for regnskapsteknisk bistand utgjør kr 20.625.



Åkrehamn Trålbøteri AS

Note 4 Varige driftsmidler

Varige driftsmidler	Transport midler	Maskiner/ inventar/ utstyr	Trucker	Bygninger. kai	Tomter mv	Sum
Anskaffelseskost 1.1.	3 403 652	18 925 577	4 469 001	56 745 501	6 593 153	90 136 884
Tilgang kjøpte driftsm.	526 078	1 532 641	0	1 036 959	0	3 095 678
Avgang til kostpris	-312 360	-539 741	0	0	0	-852 101
<hr/>						
Anskaffelseskost 31.12.	3 617 370	19 918 477	4 469 001	57 782 460	6 593 153	92 380 461
Akk. Avskrivning 31.12.	-2 524 355	-15 709 332	-3 329 601	-27 339 707	0	-48 902 995
<hr/>						
Bokført verdi 31.12.	1 093 015	4 209 145	1 139 400	30 442 753	6 593 153	43 477 466
<hr/>						
Årets avskrivning	226 898	1 317 293	341 940	1 845 638	0	3 731 769
<hr/>						
Økonomisk levetid	5-7 år	5-7 år	5-7 år	10-50 år		
Avskrivningsplan	lineær	lineær	lineær	lineær		

Kjøp og salg av driftsmidler de siste fem år:

	2022	2021	2020	2019	2018
Tilgang	3 095 678	3 461 968	11 252 060	3 117 255	5 372 045
Avgang	-852 101	-793 886	-127 210	0	-127 673

Note 5 Kundefordringer

Årets kostnadsførte tap på kunder som inngår i resultatregnskapet utgjør:

	2022	2021
Avskrevne konstaterte tap	80 739	98 165
- Innkommet på tidligere avskrevet tap	-1 214	-4 738
Endring i påregnelig avsetning for tap	0	0
<hr/>		
Sum tap på kundefordringer	79 525	93 427

Posten inngår i annen driftskostnad.

Selskapet har satt av for fremtidige påregnelig tap på kundefordringer kr 1.000.000,-. Beløpet fremkommer som reduksjon i posten kundefordringer i selskapets balanse, jfr. note 1 om fordringer.



Åkrehamn Trålboteri AS

Note 6 Poster som er sammenslått

	2022	2021
Pantegjeldsrenter	570 740	372 002
Andre rentekostnader/ bankomkostninger mv.	408 214	303 333
Sum annen rentekostnad	978 953	675 335

Note 7 Skatter

Betalbar skatt og årets skattegrunnlag fremkommer slik:

Årets skattegrunnlag:

	2022	2021
Ordinært resultat før skattekostnad	2 805 953	438 076
Permanente forskjeller	94 110	30 000
Endring i midlertidige forskjeller	1 731 155	945 450
Grunnlag betalbar skatt av ordinært resultat	4 631 218	1 413 526
Grunnlag betalbar skatt ekstraord. resultat	0	0
Sum årets skattegrunnlag	4 631 218	1 413 526

Årets skattekostnad fremkommer slik:

	2022	2021
Betalbar skatt på årets resultat	1 018 868	310 976
Endring i netto utsatt skattefordel	-380 854	-207 999
Årets netto skattekostnad	638 014	102 977
Herav henført til ekstraord. resultat	0	0
Netto skattekostnad av ordinært resultat	638 014	102 977



Åkrehamn Trålbøteri AS

Betalbar skatt i balansen fremkommer slik:

	2022	2021
Betalbar skatt på årets resultat, avrundet	1 018 868	310 976
Sum betalbar skatt	1 018 868	310 976

Skatt av midlertidige forskjeller og beregning av utsatt skatt/ skattefordel:

Midlertidige forskjeller knyttet til:	31.12.22	31.12.21	Endring
Kundefordringer/ andre fordringer	-1 097 524	-1 063 349	-34 175
Varelager	-10 079 439	-8 888 140	-1 191 299
Maskiner	19 686	78 775	-59 089
Bygninger	-15 122	407 306	-422 428
Gevinst/ tapskonto tomter	96 632	120 796	-24 164
Avsetninger etter GRS, garanti	-1 000 000	-1 000 000	0
Sum midlertidige forskjeller	-12 075 767	-10 344 612	-1 731 155
Utsatt skatt (+)/ skattefordel (-)	-2 656 669	-2 275 815	380 854
Utsatt skatt/ skattefordel	22 %	22 %	

Netto utsatt skattefordel er balanseført som immateriell eiendel i selskapets balanse.

Note 8 Aksjer i andre foretak mv.

Selskapet eier aksjer i følgende selskaper:

Øya og Holmavegen AS	Antall aksjer: 20
	Eier- og stemmeandel: 20%
	Pålydende kr 300
	Kostpris kr 8.990
	Nedskrivning kr 8.980
	Bokført verdi kr 10
	Formuesverdi kr 0

Iflg. aksjonærvtale skal Åkrehamn Trålbøteri AS dekke andel (13,49%) av kostnader tilsvarende kr 472.150 inntil totale kostnader på kr 3.500.000. Kostnader utover kr 3.500.000 skal dekkes med 20%. Styret i Øya og Holmavegen AS kan vedta likviditetsinnhenting med 2/3 dels flertall. Pr. 31.12.22 foreligger det fordring pålydende kr 101.698. Denne fordringen er nedskrevet med kr 101.688, slik at bokført verdi er kr 10,-.



Åkrehamn Trålbøteri AS

Husøy Industri Invest AS

Antall aksjer: 240

Eier- og stemmeandel: 1,63%

Pålydende kr 20

Kostpris kr 2.000.000

Bokført verdi kr 2.000.000

Formuesverdi kr 0

Note 9 Varer

	Opptalt verdi		Regnskapsmessig nedskrivning		Bokført verdi	
	2022	2021	2022	2021	2022	2021
Bøteri/ wireprodukter	37 493 025	32 706 173	4 430 364	3 933 653	33 062 661	28 772 520
Innkjøpte handelsvarer	37 644 334	35 667 303	5 649 075	4 954 487	31 995 259	30 712 816
Sum varer	75 137 359	68 373 476	10 079 439	8 888 140	65 057 920	59 485 336

Endring i regnskapsmessig nedskrivning inngår som resultatelement under varekostnad i resultatregnskapet.

Note 10 Pantestillelser og garantier

Gjeld som er sikret ved pant og lignende:

Langsiktig gjeld til kredittinstitusjoner kr 12.325.006

Kassekredittlimit kr 22.600.000

Ubenyttet andel av kassekreditt kr 12.498.354



Åkrehamn Trålbøteri AS

Balansført verdi av eiendeler pantsatt for egen gjeld:

	Bokført verdi	Herav pantsatt andel
Kundefordringer	20 924 982	2 408 000
Varebeholdning	65 057 920	30 820 000
Bygninger/ tomter Husøy lager	4 011 963	25 000 000
Bygninger/ tomter Husøy hoved	21 878 076	26 000 000
Tomt Husøy	2 550 472	10 000 000
Sum pantstillelser	114 423 413	94 228 000

Garantiforpliktelser som ikke er regnskapsført utgjør kr 1.500.000. Garantien er stillet overfor Skatteetaten som sikkerhet for trukne skattetrekksmidler.

Åkrehamn Trålbøteri AS har påtatt seg kausjonsansvar for kr 250.000 med tillegg av renter og omkostninger for gjeldsbrevlån som Åkra Idrettspark AS har tatt opp i Skudenes & Aakra Sparebank.

Note 11 Aksjekapital og aksjonærinformasjon

Aksjekapital.

Aksjekapitalen i selskapet pr 31.12.22 består i sin helhet av 15.000 a-aksjer pålydende kr 2.000, balansført kr 30.000.000. Hver aksje gir samme rett i selskapet. Det ble vedtatt utdelt tilleggsutbytte i mars 2023 med kr 1.605.000,-.

Eierstruktur.

Følgende eier aksjer i selskapet:

Navn	Antall	Eierandel	Stemme- rettsandel
Terje Hemnes	5550	37%	37%
Jan Olav Hemnes	300	2%	2%
Norene Hult	4350	29%	29%
Liv Hilde Lund	4350	29%	29%
Judith Hemnes	450	3%	3%
Totalt antall aksjer	15000	100 %	100%

Terje Hemnes, Jan Olav Hemnes, Liv Hilde Lund, Norene Hult, Odd Roar Hult og Torbjørn Lund representerte selskapets styre i 2022.

Torbjørn Lund er selskapets daglige leder. Terje Hemnes er styreleder. Det foreligger ingen opsjoner til å tegne aksjer i selskapet til pålydende.



Åkrehamn Trålboteri AS

Note 12 Egenkapital

	Aksje kapital	Annen egenkapital	Sum
Egenkapital pr. 1.1.	30 000 000	64 641 371	94 641 371
Tilleggsutbytte		-1 605 000	-1 605 000
Årets resultat		2 167 939	2 167 939
Egenkapital pr. 31.12.	30 000 000	65 204 310	95 204 310

Note 13 Fordringer og gjeld

Langsiktig gjeld med forfall senere enn 5 år:

Gjeld til kredittinstitusjoner: kr 7.491.686,-

Selskapet har ett lån som løper overfor kredittinstitusjoner

Restlån pr. 31.12.22	Årlig avdrag	Gjenstående Avdragsprofil
<u>12.325.006</u>	<u>966.664</u>	12,5 år

**Åkrehamn Trålbateri AS****Kontantstrømanalyse**

	2022	2021
KONTANTSTRØMMER FRA OPERASJONELLE AKTIVITETER:		
Resultat før skattekostnad og ekstraord. poster	2 805 953	438 076
+ Resultat av ekstraordinære poster før skatter	0	0
- Betalbar skatt	-1 018 868	-310 976
- Utdeling av ekstraordinært utbytte	0	0
- Gevinst ved salg av anleggsmidler	-3 000	-60 580
+ Tap ved salg anleggsmidler	0	0
+ Ordinære avskrivninger	3 731 770	3 644 769
-/+ Økning/ nedgang varelager	-5 572 584	-2 535 049
-/+ Økning/ nedgang fordringer (netto)	-5 806 715	3 902 089
+/- Økning/ nedgang kortsiktig gjeld	13 838 084	-6 860 283
= Netto kontantstrøm fra operasjonelle aktiviteter A)	7 974 639	-1 781 954
KONTANTSTRØMMER FRA INVESTERINGS- AKTIVITETER:		
- Investering i bygninger/ tomter	-1 036 959	-1 839 752
- Investering i forskningsbåt	0	0
- Investering i varige driftsmidler (maskiner/ utstyr)	-2 058 719	-1 622 216
- Investering i finansielle eiendeler	0	0
+ Realisasjon av finansielle eiendeler	0	0
+ Nedskrivninger finansielle eiendeler	0	0
+ Salg av varige driftsmidler (salgssum)	3 000	101 960
-/+ Økning/ nedgang langsiktige fordringer	0	0
= Netto kontantstrøm fra investeringsaktiviteter B)	-3 092 678	-3 360 008
KONTANTSTRØMMER FRA FINANSIERINGSAKTIVITETER:		
- Nedsettelse av aksjekapital	0	0
+ Tilgang ny egenkapital - aksjekapital	0	0
+ Opptak av ny langsiktig gjeld	0	0
- Nedbetaling av langsiktig gjeld	-821 419	-1 342 885
- Utbytte, avsatt	-1 605 000	-990 000
+ Innfrielse/ nedbetaling langsiktige fordringer	0	0
= Netto kontantstrøm fra finansieringsaktiviteter C)	-2 426 419	-2 332 885
+/- Netto endring i kontanter og kontantekvivalenter (A+B+C)	2 455 542	-7 474 847
+ Beholding av kontanter og kontantekv. ved periodens begynnelse	3 326 586	10 801 433
= Beholding av kontanter og kontantekv. ved periodens slutt	5 782 128	3 326 586



**ÅRSBERETNING
ÅR 2022**

ÅKREHAMN TRÅLBØTERI AS

Org. nr. 917 526 230



Virksomhetens art og hvor den drives

Selskapet har sitt hovedkontor i Åkrehamn, Karmøy. Selskapet driver produksjon og reparasjon av tråler og snurrevad og forhandler de fleste aktuelle fiskeredskaper. Produksjonsvirksomheten foregår i sin helhet på Husøy, Karmsund Fiskerihavn. Butikksalg av jernvarer og fiskeredskaper ivaretas både på Husøy og Åkrehamn.

Wireavdelingen driver sin virksomhet på Husøy. Avdelingen fører et velassortert lager av trål, snurpe og kranwirer og produserer løfteredskap av stål og kjetting i tillegg til at det føres et lager av fiberstroppe.

Dybdeforholdene ved Husøy anlegget er meget gode og selv fullastede snurpere/ kolmuletrålere kan påregne tilstrekkelig dybdeforhold når de legger til kai.

Jernvareavdelingen har for det vesentligste vært drevet fra hovedanlegget i Åkrehamn. I 2012 etablerte selskapet også butikkutsalg av jernvarer på Husøy for derfor bedre å kunne betjene industrirelaterte virksomhetsområder for både fiskeflåten og industrien herunder også offshorerettet industriaktivitet. Jernvare avdelingen har et stort og variert lager av "ordinære jernvarer", men har i tillegg et godt utvalg innenfor flere spesialiteter som for eksempel skruer, kileremmer, kulelager og elektroverktøy. Videre har avdelingen et stort kontaktnett slik at spesialartikler kan fremskaffes med kort leveringstid. Selskapet lagerfører ca. 30.000 vareartikler og frakter daglig vesentlig med varer rundt i distriktet, hvor industrirelatert virksomhet i den senere tid har stått sentralt.

Fortsatt drift

Aktiviteten og etterspørsel i selskapets virksomhetsområder vedr. jernvarebutikkene, fiskeri og wireavdeling er stabil og var uendret i forhold til fjoråret. Resultat før skatt var kr 2.805.953,- i 2022 sammenlignet med kr 438.076 i 2021. Økning i resultat skyldes gevinster etter kostnadsreducerende tiltak i driften. Styret vil også fremover overvåke den generelle bemanningssituasjonen i forhold til aktiviteten, men mener at dagens bemanning er tilpasset det aktivitetsnivået man forventer fremover.

Selskapet startet sin virksomhet i 1955 og har idag en tilfredsstillende egenkapital. Den bokførte egenkapital representerer tilnærmet 67,3% av selskapets regnskapsførte totalkapital pr 31.12.22. Totalkapitalen var pr. 31.12.22 på 141 mill. kr sammenlignet med kr 127 mill. kr. året før.

Selskapet har alltid utarbeidet sine regnskaper etter forsiktige regnskapskriterier. I denne sammenheng kan nevnes:

- regnskapsført latent avsetning for kundetap kr 1.000.000,-
- avsatt for fremtidig garantiansvar kr 1.000.000. Det kan opplyses at det ikke har vært reist slikt ansvar, eller etter det man kjenner til, kan forventes at slikt ansvar kan bli gjort gjeldende.
- nedskrivning for prisfall/ ukuransrisiko knyttet til varer kr 10.079.442.

Ut over dette foreligger det vesentlige merverdier i de bygninger selskapet eier.

Ut fra disse betraktninger bekreftes at forutsetningen for fortsatt drift er til stede og at årsregnskapet for 2022 er satt opp/ utarbeidet i tråd med lov og forsiktig regnskapsskikk. Årsregnskapet gir etter styrets mening et rettviseende bilde av selskapets eiendeler og gjeld, finansielle stilling og resultat.

Det har ikke inntruffet forhold etter regnskapsårets utgang som har betydning for det fremlagte resultat og selskapets stilling. Dog er styret oppmerksom på at markedet på fiskerisiden kan endre seg med tiden foruten at leveransen til offshoremarkedet og skipsindustrien både hva angår nybygg og reparasjoner lett kan slå ut på selskapets årlige salgsinntekter.



Sentrale risikoer og usikkerhetsfaktorer, herunder finansiell risiko

Selskapet har god tilgang på finansielle ressurser for å ivareta nødvendig arbeidskapital og foreta fremtidige investeringer. Styret er ikke kjent med fremtidige miljøkrav eller endringer i rammebetingelser som vil ramme virksomhetens inntjeningssevne på en negativ måte. For vurdering av selskapets markeder vises til emnet om fremtidig utvikling.

Ansvarsforsikring

Det er ikke tegnet forsikring for styrets medlemmer og daglig leder for deres mulige ansvar overfor foretaket og tredjepersoner.

Arbeidsmiljø

Selskapet fører oversikt over totalt sykefravær blant ansatte. Samlet sykefravær har i driftsåret vært 5,17% og er en nedgang fra 6%. Nedgangen kan forklares med høyere sykefravær grunnet Koronapandemi i 2021, og det er positivt at sykefraværet viser en nedgang.

Etter selskapets oppfatning er arbeidsmiljø og den generelle trivsel både ved hovedkontoret i Åkrehamn og på Husøy godt.

Selskapet driver både produksjons og salgsvirksomheten i moderne driftsmessige lokaler. Butikk og lagerlokalene i Åkrehamn var gjenstand for modernisering for noen år tilbake med bl.a. etablering av nytt velferdsrom for de ansatte. I 2019 er kontorer på bøteriavdeling blitt fornyet/renovert. Det er bygget nytt moderne produksjonsbygg for bøterivirksomheten på Husøy i 2020. Ved utforming av bygget er det lagt stor vekt på godt arbeidsmiljø i form av energiøkonomiske løsninger for ventilasjon og gulvvarme. Det er de siste årene blitt foretatt betydelig vedlikehold for å opprettholde gode og sikre arbeidsforhold i kontor- og fellesarealer. Det vil også i 2023 bli foretatt oppgradering og vedlikehold av bygninger.

Årets sykefravær utgjør en direkte lønnskostnad på kr 1.097.433 som tilsvarer 2,85% av selskapets totale personalkostnader.

Selskapet følger gjeldende forskrift om internkontroll – helse, miljø og sikkerhet. I denne forbindelse har man utarbeidet egen internkontroll, HMS-håndbok.

Videre har selskapet lagt vesentlig arbeid ned i utarbeidelse av kvalitetssikrings- og brann-håndbøker.

Selskapet har ikke hatt skader eller arbeidsulykker av noen art i driftsåret. Styret kan heller ikke se at det foreligger svakheter ved arbeidsmiljøet eller de ansattes sikkerhet i dag. Gjeldende HMS kriterier blir til enhver tid oppdatert.

Likestilling

Selskapet har 59 ansatte hvorav 19 er kvinner. Styret har pr. dato 6 medlemmer hvorav 2 er kvinner. Det arbeides aktivt for likestilling innenfor virksomheten. Ved rekruttering, både internt og eksternt prioriteres personlige kvalifikasjoner fremfor kjønn. Gjennomsnittslønn pr time for kvinner og menn i heltidsstillinger er kr 263, og det således ingen forskjell i timelønn i forhold til kjønn. Selskapet har totalt 10 ansatte i deltidstillinger, av disse er 9 kvinner. Det er selskapets policy at arbeid av lik verdi skal gi lik lønn. Selskapet har ikke funnet det nødvendig å iverksette spesielle tiltak i forhold til likestilling.

Hva angår forhold for å fremme formål i diskriminerings-/ tilgjengelighetsloven hensyntas disse i den grad det har eller vil få aktualitet. Bedriften er et bevisst forhold til å fremme likestilling, sikre like muligheter og rettigheter og hindre diskriminering på grunn av etnisitet, nasjonal opprinnelse, avstamning, hudfarge, språk, religion og livssyn. Det er blant annet ved rekruttering og nyansettelser etablert rutiner for å sikre likestilling og hindre diskriminering. Man har således ingen planer om å iverksette spesielle tiltak på dette området i umiddelbar fremtid.



Redegjørelse for aktsomhetsvurderinger etter åpenhetsloven

Selskapet skal offentliggjøre en redegjørelse for aktsomhetsvurderingene etter åpenhetsloven. Denne vil bli tilgjengelig på selskapets nettside www.tral.no

Ytre miljø

Selskapet anvender ikke stoffer i sin produksjonsvirksomhet som i dag forurensar luft eller vann.

Selskapets produksjonsaktivitet medfører heller ikke støy av noen art som rammer det ytre miljø.

All deponering av avfallstoffer kjøres på offentlige fyllplasser. Disse stoffene/ avfallet representerer ikke noen fare for det ytre miljø. Det foreligger således ingen forurensning fra foretakets side hva angår det ytre miljø. Selskapet planlegger derfor heller ikke noen umiddelbare tiltak på området.

Fremtidig utvikling

Den redegjørelse som er gitt foran skulle i og for seg være tilstrekkelig til også å vurdere den fremtidige utvikling. Ut fra årets resultat og stilling, står man fortsatt sterkt rustet for å møte fremtidig konkurranse og drift.

Styret er ikke opptatt av volumvekst, men heller en sikker drift i takt med en fornuftig og styrt fremdriftsplan.

Hvordan fiskeriet og industrien vil bli de neste driftsår er vanskelig å forutsi, men delvis vil et godt år for fiskeflåten og industrien også ha innvirkning på selskapets aktivitet. Etter flere år med vekst i fiskerivirksomheten er det ventet at denne flater ut og kanskje blir noe redusert. I fiskeflåten blir enhetene færre og større, således er det å anta at denne kan få innvirkning på selskapets omsetning på primærrområder. Styret håper etablering og drift av nærliggende fiskerirelatert industri vil bidra til å øke aktivitet og lønnsomhet for selskapet. Selskapet foretok i 2017 og 2018 en utvidelse av kaiområdet på Husøy som bidrar til at flere fartøy kan håndteres samtidig. Nytt bøteribygge ble ferdigstilt på Husøy i november/ desember 2020. Bygget vil bidra til en kapasitetsøkning samt en mer effektiv produksjon. I slutten på 2020 og hele 2021 er det foretatt et betydelig arbeid knyttet til vedlikehold og påkostning bl.a. fundamentering av den eldre delen av kaien på Husøy. Det er også lagt vekt på fasiliteter for å sikre et godt arbeidsmiljø for de ansatte. Virksomheten er dermed rigget for å imøtekomme en økt aktivitet og etterspørsel i fiskerisegmentet. Omsetning som er knyttet til industrirelatert virksomhet har hatt en jevn stigning inntil 2020. Etterspørselen viste en nedgang i 2021 som også holdt seg stabil på samme nivå i 2022. Styret håper at aktiviteten i industri sektoren vil ta seg opp. Det forventes at gradvis stigende aktivitet i olje- og offshore industrien vil gi økt volum og bedre fortjenestemarginer relatert til den industrirettede del av selskapets virksomhet.

Totalt sett ser styret positivt på fremtidig drift. Det foreligger etter styrets oppfatning ingen finansiell risiko utover de opplysninger som er gitt i årsoppgjøret for å bedømme selskapets finansielle stilling og resultat. Styret anser at selskapets likviditet, soliditet og egenkapitalandel å anse som tilfredsstillende.

Forsknings- og utviklingsarbeid

Selskapet har ingen pågående forsknings- og utviklingsprosjekter.



Disponering


Styret foreslår følgende overskuddsdisponering for regnskapsåret:

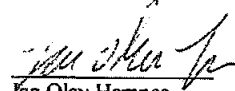
Tilleggsutbytte	kr	1.605.000
Overført til annen egenkapital	kr	<u>562.939</u>
Sum årsresultatanvendelse disponert	kr	<u>2.167.939</u>

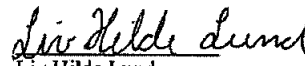
Samlet egenkapital i selskapet utgjør 95.204.310 som tilsier ca 67,3% av selskapets totalkapital. Aksjekapitalen er 30 mill.


Selskapets policy har i alle år vært å styrke egenkapitalen for således å sikre fremtidig drift, de ansattes fremtid, og videre ekspansjon, utbygging og utvikling. Selskapets utbyttepolitikk har kun vært utdeling til aksjonærene i en størrelsesorden som dekker private skatter (formuesskatt) som oppstår i tilknytning til aksjonærenes eierforhold. Det ble derfor besluttet et tilleggsutbytte på kr 1.605.000 i mars 2023.


Åkrehamn, 25. mai 2023


Terje Hemnes
styreleder


Jan Olav Hemnes
styremedlem


Liv Hilde Lund
styremedlem


Norene Hult
styremedlem


Torbjørn Lund
styremedlem/daglig leder


Odd Roar Hult
styremedlem



VATNEM REVISJON AS

STATSAUTORISERTE REVISORER/ SIVILØKONOMER
Org.nr. 988 075 167

Til generalforsamlingen i Åkrehamn Trålbøteri AS

UAVHENGIG REVISORS BERETNING

Konklusjon

Vi har revidert Åkrehamn Trålbøteri AS' årsregnskap som viser et overskudd på kr 2 167 939. Årsregnskapet består av balanse per 31. desember 2022, resultatregnskap og kontantstrømpoppstilling for regnskapsåret avsluttet per denne datoen og noter til årsregnskapet, herunder et sammendrag av viktige regnskapsprinsipper.

Etter vår mening

- oppfyller årsregnskapet gjeldende lovkrav, og
- gir årsregnskapet et rettviseende bilde av selskapets finansielle stilling per 31. desember 2022, og av dets resultater og kontantstrømmer for regnskapsåret avsluttet per denne datoen i samsvar med regnskapslovens regler og god regnskapsskikk i Norge.

Grunnlag for konklusjonen

Vi har gjennomført revisjonen i samsvar med de internasjonale revisjonsstandardene International Standards on Auditing (ISA-ene). Våre oppgaver og plikter i henhold til disse standardene er beskrevet nedenfor under *Revisors oppgaver og plikter ved revisjonen av årsregnskapet*. Vi er uavhengige av selskapet slik det kreves i lov, forskrift og International Code of Ethics for Professional Accountants (inkludert internasjonale uavhengighetsstandarder) utstedt av the International Ethics Standards Board for Accountants (IESBA-reglene), og vi har overholdt våre øvrige etiske forpliktelser i samsvar med disse kravene. Innhentet revisjonsbevis er etter vår vurdering tilstrekkelig og hensiktsmessig som grunnlag for vår konklusjon.

Øvrig informasjon

Styret og daglig leder (ledelsen) er ansvarlige for informasjonen i årsberetningen. Øvrig informasjon omfatter informasjon i årsrapporten bortsett fra årsregnskapet og den tilhørende revisjonsberetningen. Vår konklusjon om årsregnskapet ovenfor dekker ikke informasjonen i årsberetningen.

I forbindelse med revisjonen av årsregnskapet er det vår oppgave å lese årsberetningen. Formålet er å vurdere hvorvidt det foreligger vesentlig inkonsistens mellom årsberetningen og årsregnskapet og den kunnskap vi har opparbeidet oss under revisjonen av årsregnskapet, eller hvorvidt informasjon i årsberetningen ellers fremstår som vesentlig feil. Vi har plikt til å rapportere dersom årsberetningen fremstår som vesentlig feil. Vi har ingenting å rapportere i så henseende.

Basert på kunnskapen vi har opparbeidet oss i revisjonen, mener vi at årsberetningen

- er konsistent med årsregnskapet og
- inneholder de opplysninger som skal gis i henhold til gjeldende lovkrav.

Ledelsens ansvar for årsregnskapet

Ledelsen er ansvarlig for å utarbeide årsregnskapet og for at det gir et rettviseende bilde i samsvar med regnskapslovens regler og god regnskapsskikk i Norge. Ledelsen er også ansvarlig for slik internkontroll som den finner nødvendig for å kunne utarbeide et årsregnskap som ikke inneholder vesentlig feilinformasjon, verken som følge av misligheter eller utilsiktede feil.

Ved utarbeidelsen av årsregnskapet må ledelsen ta standpunkt til selskapets evne til fortsatt drift og opplyse om forhold av betydning for fortsatt drift. Forutsetningen om fortsatt drift skal legges til grunn for årsregnskapet så lenge det ikke er sannsynlig at virksomheten vil bli avvirket.



Revisors oppgaver og plikter ved revisjonen av årsregnskapet

Vårt mål er å oppnå betryggende sikkerhet for at årsregnskapet som helhet ikke inneholder vesentlig feilinformasjon, verken som følge av misligheter eller utilsiktede feil, og å avgi en revisjonsberetning som inneholder vår konklusjon. Betryggende sikkerhet er en høy grad av sikkerhet, men ingen garanti for at en revisjon utført i samsvar med ISA-ene, alltid vil avdekke vesentlig feilinformasjon som eksisterer. Feilinformasjon kan oppstå som følge av misligheter eller utilsiktede feil. Feilinformasjon blir vurdert som vesentlig dersom den enkeltvis eller samlet med rimelighet kan forventes å påvirke økonomiske beslutninger som brukerne foretar basert på årsregnskapet.

For videre beskrivelse av revisors oppgaver og plikter vises det til:
<https://revisorforeningen.no/revisjonsberetninger>

Haugesund, 25. mai 2023
Vatnem Revisjon AS
Vatnem Revisjon AS
Statsautorisert revisor
Org. nr. NO 988 075 167
Hein Vatnem
Statsautorisert revisor