



ÅRSREGNSKAPET FOR REGNSKAPSÅRET 2022 - GENERELL INFORMASJON

Enheten

Organisasjonsnummer: 919 678 577
Organisasjonsform: Aksjeselskap
Foretaksnavn: TIM HOMER AS
Forretningsadresse: Langmyrgrenda 51C
0861 OSLO

Regnskapsår

Årsregnskapets periode: 01.01.2022 - 31.12.2022

Konsern

Mørselskap i konsern: Ja
Konsernregnskap lagt ved: Nei

Regnskapsregler

Regler for små foretak benyttet: Ja
Benyttet ved utarbeidelsen av årsregnskapet til selskapet: Regnskapslovens alminnelige regler

Årsregnskapet fastsatt av kompetent organ

Bekreftet av representant for selskapet: TO STREKER ØKONOMI AS

Dato for fastsettelse av årsregnskapet: 29.03.2023

Grunnlag for avgivelse

År 2022: Årsregnskapet er elektronisk innlevert
År 2021: Tall er hentet fra elektronisk innlevert årsregnskap fra 2022

Det er ikke krav til at årsregnskapet m.v. som sendes til Regnskapsregisteret er undertegnet. Kontrollen på at dette er utført ligger hos revisor/enhetens øverste organ. Sikkerheten ivaretas ved at innsender har rolle/rettighet for innsending av årsregnskapet via Altinn, og ved at det bekreftes at årsregnskapet er fastsatt av kompetent organ.

Brønnøysundregistrene, 06.06.2024





Resultatregnskap

Beløp i: NOK	Note	2022	2021
RESULTATREGNSKAP			
Inntekter			
Salgsinntekt		1 200 000	1 080 000
Sum inntekter		1 200 000	1 080 000
Kostnader			
Lønnskostnad	1	884 682	859 442
Avskrivning av driftsmidler og immaterielle eiendeler	2	106 324	55 924
Annen driftskostnad	1	253 038	200 508
Sum kostnader		1 244 044	1 115 874
Driftsresultat		-44 044	-35 874
Finansinntekter og finanskostnader			
Inntekt på investering i annet foretak i samme konsern		2 200 000	650 000
Renteinntekt fra foretak i samme konsern		20 152	
Annen renteinntekt		21 534	
Verdiøkning markedsbaserte omløpsmidler		2 343 691	
Sum finansinntekter		4 585 377	650 000
Annen rentekostnad		15 400	11 987
Annen finanskostnad		4 415	1 590
Sum finanskostnader		19 815	13 577
Netto finans		4 565 562	636 423
Ordinært resultat før skattekostnad		4 521 518	600 548
Skattekostnad på resultat	3	21 830	-5 874
Ordinært resultat etter skattekostnad		4 499 688	606 422
Årsresultat	4	4 499 688	606 422
Årsresultat etter minoritetsinteresser		4 499 688	606 422
Totalresultat		4 499 688	606 422



Resultatregnskap

Beløp i: NOK	Note	2022	2021
Overføringer og disponeringer			
Ordinært utbytte	4	2 500 000	
Avsatt til annen egenkapital	4	1 999 688	606 422
Sum overføringer og disponeringer		4 499 688	606 422



Balanse

Beløp i: NOK	Note	2022	2021
BALANSE - EIENDELER			
Anleggsmidler			
Immaterielle eiendeler			
Utsatt skattefordel	3		
Varige driftsmidler			
Driftsløsøre, inventar o.a. utstyr	2	643 469	447 394
Sum varige driftsmidler	2	643 469	447 394
Finansielle anleggsmidler			
Investering i datterselskap	5	2 058 691	1 218 750
Lån til tilknyttet selskap og felles kontrollert virksomhet		2 503 000	3 000
Sum finansielle anleggsmidler		4 561 691	1 221 750
Sum anleggsmidler		5 205 160	1 669 144
Omløpsmidler			
Varer			
Fordringer			
Andre kortsiktige fordringer		120 073	42 091
Konsernfordringer		2 200 000	650 000
Sum fordringer		2 320 073	692 091
Bankinnskudd, kontanter og lignende			
Bankinnskudd, kontanter o.l.	6	191 325	104 461
Sum bankinnskudd, kontanter og lignende		191 325	104 461
Sum omløpsmidler		2 511 398	796 552
SUM EIENDELER		7 716 559	2 465 696

BALANSE - EGENKAPITAL OG GJELD

Egenkapital



Balanse

Beløp i: NOK	Note	2022	2021
Innskutt egenkapital			
Aksjekapital	4, 7	30 000	30 000
Beholdning av egne aksjer	7		
Sum innskutt egenkapital		30 000	30 000
Opptjent egenkapital			
Annen egenkapital	4, 8	3 312 773	1 313 085
Sum opptjent egenkapital		3 312 773	1 313 085
Sum egenkapital	4	3 342 773	1 343 085
Gjeld			
Langsiktig gjeld			
Utsatt skatt	3	21 981	151
Sum avsetninger for forpliktelser		21 981	151
Annen langsiktig gjeld			
Gjeld til kredittinstitusjoner	9	272 369	319 459
Øvrig langsiktig gjeld	9	1 200 000	570 749
Sum annen langsiktig gjeld		1 472 369	890 208
Sum langsiktig gjeld		1 494 350	890 359
Kortsiktig gjeld			
Leverandørgjeld		24 522	-27 234
Betalbar skatt	3		
Skyldig offentlige avgifter		138 835	106 069
Utbytte		2 500 000	
Annen kortsiktig gjeld		216 078	153 417
Sum kortsiktig gjeld		2 879 435	232 252
Sum gjeld		4 373 785	1 122 611
SUM EGENKAPITAL OG GJELD		7 716 559	2 465 696



Brønnøysundregistrene

ÅRSREGNSKAP FOR REGNSKAPSÅRET 2022 - GENERELL INFORMASJON

Journalnummer: 2023 345524

Enheten

Organisasjonsnummer: 919 678 577
Organisasjonsform: Aksjeselskap
Foretaksnavn: TIM HOMER AS
Forretningsadresse: Langmyrgrenda 61B
0861 OSLO

Regnskapsår

Årsregnskapets periode: 01.01.2022 - 31.12.2022

Konsern

Morselskap i konsern: Ja
Konsernregnskap lagt ved: Nei

Regnskapsregler

Regler for små foretak benyttet: Ja
Benyttet ved utarbeidelsen av
årsregnskapet til selskapet: Regnskapslovens alminnelige regler

Årsregnskapet fastsatt av kompetent organ

Bekreftet av representant for selskapet: TO STREKER ØKONOMI AS
Dato for fastsettelse av årsregnskapet: 29.03.2023

Revisjon

Selskapet har besluttet at årsregnskapet
ikke skal revideres: Ja
Årsregnskapet er utarbeidet av ekstern
autorisert regnskapsfører: Ja
Ekstern autorisert regnskapsfører har i
løpet av regnskapsåret bistått ved den
løpende regnskapsføringen eller utført
andre tjenester for selskapet enn å
utarbeide årsregnskapet: Ja

Grunnlag for avgivelse

År 2022: Årsregnskap er elektronisk innlevert.
År 2021: Tall er hentet fra elektronisk innlevert årsregnskap fra 2022.

Det er ikke krav til at årsregnskapet m.v. som sendes til Regnskapsregisteret er undertegnet. Kontrollen på at dette er utført ligger hos revisor/enhetens øverste organ. Sikkerheten ivaretas ved at innsender har rolle/rettighet for innsending av årsregnskapet via Altinn, og ved at det bekreftes at årsregnskapet er fastsatt av kompetent organ.

Brønnøysundregistrene, 03.04.2023

Brønnøysundregistrene
Postadresse: Postboks 900, 8910 Brønnøysund
Telefon: 75 00 75 00
E-post: firmapost@brreg.no Internett: www.brreg.no
Organisasjonsnummer: 974 760 673



Organisasjonsnr: 919 678 577
TIM HOMER AS

RESULTATREGNSKAP

Beløp i: NOK	Note	2022	2021
RESULTATREGNSKAP			
Inntekter			
Salgsinntekt		1 200 000	1 080 000
Sum inntekter		1 200 000	1 080 000
Kostnader			
Lønnskostnad	1	884 682	859 442
Avskrivning av driftsmidler og immaterielle eiendeler	2	106 324	55 924
Annen driftskostnad	1	253 038	200 508
Sum kostnader		1 244 044	1 115 874
Driftsresultat		-44 044	-35 874
Finansinntekter og finanskostnader			
Inntekt på investering i annet foretak i samme konsern		2 200 000	650 000
Renteinntekt fra foretak i samme konsern		20 152	
Annen renteinntekt		21 534	
Verdiøkning markedsbaserte omløpsmidler		2 343 691	
Sum finansinntekter		4 585 377	650 000
Annen rentekostnad		15 400	11 987
Annen finanskostnad		4 415	1 590
Sum finanskostnader		19 815	13 577
Netto finans		4 565 562	636 423
Ordinært resultat før skattekostnad			
Skattekostnad på resultat	3	21 830	-5 874
Ordinært resultat etter skattekostnad		4 499 688	606 422
Årsresultat	4	4 499 688	606 422
Årsresultat etter minoritetsinteresser		4 499 688	606 422
Totalresultat		4 499 688	606 422
Overføringer og disponeringer			
Ordinært utbytte	4	2 500 000	



Avsatt til annen egenkapital	4	1 999 688	606 422
Sum overføringer og disponeringer		4 499 688	606 422



Organisasjonsnr: 919 678 577
TIM HOMER AS

BALANSE

Beløp i: NOK Note 2022 2021

BALANSE - EIENDELER

Anleggsmidler

Immaterielle eiendeler

Utsatt skattefordel 3

Varige driftsmidler

Driftsløsøre, inventar o.

a. utstyr 2 643 469 447 394

Sum varige driftsmidler 2 643 469 447 394

Finansielle anleggsmidler

Investering i datterselskap 5 2 058 691 1 218 750

Lån til tilknyttet

selskap og felles kontrollert virksomhet 2 503 000 3 000

Sum finansielle anleggsmidler 4 561 691 1 221 750

Sum anleggsmidler 5 205 160 1 669 144

Omløpsmidler

Varer

Fordringer

Andre kortsiktige fordringer 120 073 42 091

Konsernfordringer 2 200 000 650 000

Sum fordringer 2 320 073 692 091

Bankinnskudd, kontanter og lignende

Bankinnskudd, kontanter o.

l. 6 191 325 104 461

Sum bankinnskudd, kontanter og lignende 191 325 104 461

Sum omløpsmidler 2 511 398 796 552

SUM EIENDELER 7 716 559 2 465 696

BALANSE - EGENKAPITAL OG

GJELD

Egenkapital

Innskutt egenkapital

Aksjekapital 4, 7 30 000 30 000

Beholdning av egne aksjer 7 30 000 30 000

Sum innskutt egenkapital 30 000 30 000



Opptjent egenkapital			
Annen egenkapital	4, 8	3 312 773	1 313 085
Sum opptjent egenkapital		3 312 773	1 313 085
Sum egenkapital	4	3 342 773	1 343 085
Gjeld			
Langsiktig gjeld			
Utsatt skatt	3	21 981	151
Sum avsetninger for forpliktelser		21 981	151
Annen langsiktig gjeld			
Gjeld til			
kredittinstitusjoner	9	272 369	319 459
Øvrig langsiktig gjeld	9	1 200 000	570 749
Sum annen langsiktig gjeld		1 472 369	890 208
Sum langsiktig gjeld		1 494 350	890 359
Kortsiktig gjeld			
Leverandørgjeld		24 522	-27 234
Betalbar skatt	3		
Skyldig offentlige avgifter		138 835	106 069
Utbytte		2 500 000	
Annen kortsiktig gjeld		216 078	153 417
Sum kortsiktig gjeld		2 879 435	232 252
Sum gjeld		4 373 785	1 122 611
SUM EGENKAPITAL OG GJELD		7 716 559	2 465 696



Organisasjonsnr: 919 678 577
TIM HOMER AS

NOTEOPPLYSNINGER - SELSKAP - alle poster oppgitt i hele tall

Note

1

Antall årsverk i regnskapsåret

1.00

Sum Beløp

Balanseført verdi 31.12. Varige driftsmidler Immaterielle eiend.

Konsernregnskap

Morselskapet sitt navn

Forretningskontor for morselskapet

Begrunnelse for at datterselskap er utelatt fra konsolideringen

Samlet beløp - tilknyttet selskap Årets Fjorårets

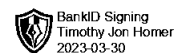
Samlet beløp - foretak i samme konsern Årets Fjorårets

Samlet beløp - foretak i samme konsern Årets Fjorårets

Samlet beløp - felles kontrollert virksomhet Årets Fjorårets

Pantstillelse Beløp

Beholdning av egne aksjer Antall Pålydende Andel av aksjek.



Årsregnskap 2022

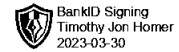
Tim Homer AS

Resultatregnskap
Balanse
Noter til regnskapet

Org.nr.: 919 678 577



Resultatregnskap			
Tim Homer AS			
Driftsinntekter og driftskostnader	Note	2022	2021
Salgsinntekt		1 200 000	1 080 000
Sum driftsinntekter		1 200 000	1 080 000
Lønnskostnad	1	884 682	859 442
Avskrivning av driftsmidler og immaterielle eiendeler	2	106 324	55 924
Annen driftskostnad	1	253 038	200 508
Sum driftskostnader		1 244 044	1 115 874
Driftsresultat		-44 044	-35 874
Finansinntekter og finanskostnader			
Inntekt på investering i annet foretak i samme konsern		2 200 000	650 000
Renteinntekt fra foretak i samme konsern		20 152	0
Annen renteinntekt		21 534	0
Verdiøkning markedsbaserte omløpsmidler		2 343 691	0
Annen rentekostnad		15 400	11 987
Annen finanskostnad		4 415	1 590
Resultat av finansposter		4 565 562	636 423
Resultat før skattekostnad		4 521 518	600 548
Skattekostnad på resultat	3	21 830	-5 874
Resultat		4 499 688	606 422
Årsresultat	4	4 499 688	606 422
Overføringer			
Avsatt til utbytte	4	2 500 000	0
Avsatt til annen egenkapital	4	1 999 688	606 422
Sum overføringer		4 499 688	606 422
Tim Homer AS		Side 2	



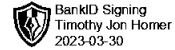
Balanse			
Tim Homer AS			
Eiendeler	Note	2022	2021
Anleggsmidler			
Varige driftsmidler			
Driftsløsøre, inventar o.a. utstyr	2	643 469	447 394
Sum varige driftsmidler	2	643 469	447 394
Finansielle anleggsmidler			
Investeringer i datterselskap	5	2 058 691	1 218 750
Lån til tilknyttet selskap og felles kontrollert virksomhet		2 503 000	3 000
Sum finansielle anleggsmidler		4 561 691	1 221 750
Sum anleggsmidler		5 205 160	1 669 144
Omløpsmidler			
Fordringer			
Andre kortsiktige fordringer		120 073	42 091
Konsernfordringer		2 200 000	650 000
Sum fordringer		2 320 073	692 091
Bankinnskudd, kontanter o.l.	6	191 325	104 461
Sum omløpsmidler		2 511 398	796 552
Sum eiendeler		7 716 559	2 465 696

Tim Homer AS

Side 3



Balanse			
Tim Homer AS			
Egenkapital og gjeld	Note	2022	2021
Egenkapital			
Innskutt egenkapital			
Aksjekapital	4, 7	30 000	30 000
Sum innskutt egenkapital		30 000	30 000
Opptjent egenkapital			
Annen egenkapital	4, 8	3 312 773	1 313 085
Sum opptjent egenkapital		3 312 773	1 313 085
Sum egenkapital	4	3 342 773	1 343 085
Gjeld			
Avsetning for forpliktelser			
Utsatt skatt	3	21 981	151
Sum avsetning for forpliktelser		21 981	151
Annen langsiktig gjeld			
Gjeld til kredittinstitusjoner	9	272 369	319 459
Øvrig langsiktig gjeld	9	1 200 000	570 749
Sum annen langsiktig gjeld		1 472 369	890 208
Kortsiktig gjeld			
Leverandørgjeld		24 522	-27 234
Skyldig offentlige avgifter		138 835	106 069
Utbytte		2 500 000	0
Annen kortsiktig gjeld		216 078	153 417
Sum kortsiktig gjeld		2 879 435	232 252
Sum gjeld		4 373 785	1 122 611
Sum egenkapital og gjeld		7 716 559	2 465 696
Oslo, 29.03.2023 Styret i Tim Homer AS			
<hr/> Timothy Jon Homer styreleder			
Tim Homer AS			Side 4



Regnskapsprinsipper

Årsregnskapet er satt opp i samsvar med regnskapsloven og NRS 8 - God regnskapsskikk for små foretak.

Driftsinntekter

Inntektsføring ved salg av varer skjer på leveringstidspunktet. Tjenester inntektsføres etter hvert som de leveres.

Skatt

Skattekostnaden i resultatregnskapet omfatter både periodens betalbare skatt og endring i utsatt skatt. Utsatt skatt er beregnet med 22 % på grunnlag av de midlertidige forskjeller som eksisterer mellom regnskapsmessige og skattemessige verdier, samt ligningsmessig underskudd til fremføring ved utgangen av regnskapsåret. Skatteøkende og skattereduserende midlertidige forskjeller som reverserer eller kan reverseres i samme periode er utlignet og nettoført.

Klassifisering og vurdering av anleggsmidler

Anleggsmidler omfatter eiendeler bestemt til varig eie og bruk. Anleggsmidler er vurdert til anskaffelseskost. Varige driftsmidler balanseføres og avskrives over driftsmidlets økonomiske levetid. Avskrivningsperioden for fast eiendom anskaffet etter 2009 er dekomponert i en del som gjelder råbygget og en del som gjelder faste tekniske installasjoner. Varige driftsmidler nedskrives til gjenvinnbart beløp ved verdifall som forventes ikke å være forbigående. Gjenvinnbart beløp er det høyeste av netto salgsverdi og verdi i bruk. Verdi i bruk er nåverdi av fremtidige kontantstrømmer knyttet til eiendelen. Nedskrivningen reverseres når grunnlaget for nedskrivningen ikke lenger er til stede.

Klassifisering og vurdering av omløpsmidler

Omløpsmidler og kortsiktig gjeld omfatter normalt poster som forfaller til betaling innen ett år etter balansedagen, samt poster som knytter seg til varekretsløpet. Omløpsmidler vurderes til laveste verdi av anskaffelseskost og virkelig verdi.

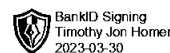
Aksjer i datterselskap

Datterselskap vurderes etter kostmetoden i selskapsregnskapet. Investeringen er vurdert til anskaffelseskost for aksjene med mindre nedskrivning har vært nødvendig. Det er foretatt nedskrivning til virkelig verdi når verdifall skyldes årsaker som ikke kan forventes å være forbigående og det må anses nødvendig etter god regnskapsskikk. Nedskrivninger er reversert når grunnlaget for nedskrivning ikke lenger er til stede.

Utbytte, konsernbidrag og andre utdelinger fra datterselskap er inntektsført samme år som det er avsatt i givers regnskap. Overstiger utbytte / konsernbidraget andelen av opptjent resultat etter anskaffelsestidspunktet, representerer den overskytende del tilbakebetaling av investert kapital, og utdelingene er fratrukket investeringens verdi i balansen til morselskapet.

Fordringer

Kundefordringer og andre fordringer oppføres til pålydende etter fradrag for avsetning til forventet tap. Avsetning til tap gjøres på grunnlag av en individuell vurdering av de enkelte fordringene.



Note 1 Lønnskostnader og ytelser, godtgjørelser til daglig leder, styret og revisor

Lønnskostnader

	2022	2021
Lønninger	725 535	716 868
Arbeidsgiveravgift	127 563	118 063
Pensjonskostnader	30 081	14 539
Andre ytelser	1 503	9 972
Sum	884 682	859 442

Selskapet har i 2022 sysselsatt 1 årsverk.

Pensjonsforpliktelser

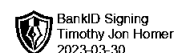
Selskapet er pliktig til å ha tjenstepensjonsordning etter lov om obligatorisk tjenstepensjon.

Selskapets pensjonsordninger tilfredsstiller kravene i denne lov.

Det er ikke gitt lån eller sikkerhetsstillelse til ledende personer.

Note 2 Anleggsmidler

	Driftsløsøre, inventar ol.	Sum
Anskaffelseskost pr. 01.01.22	559 242	559 242
+ Tilgang kjøpte driftsmidler	302 400	302 400
= Anskaffelseskost 31.12.22	861 642	861 642
Akkumulerte avskrivninger 31.12.22	218 172	218 172
= Bokført verdi 31.12.22	643 470	643 470
Årets ordinære avskrivninger	106 324	106 324
Økonomisk levetid	10 år	



Note 3 Skatt

Årets skattekostnad	2022	2021
Resultatført skatt på ordinært resultat:		
Betalbar skatt	0	0
Endring i utsatt skatt	21 830	-5 874
Skattekostnad ordinært resultat	21 830	-5 874
Skattepliktig inntekt:		
Resultat før skatt	4 521 518	600 548
Permanente forskjeller	-4 488 290	-627 250
Endring i midlertidige forskjeller	-43 776	-46 082
Skattepliktig inntekt	-10 548	-72 783
Betalbar skatt i balansen:		
Betalbar skatt på årets resultat	0	0
Sum betalbar skatt i balansen	0	0

Skatteeffekten av midlertidige forskjeller og underskudd til fremføring som har gitt opphav til utsatt skatt og utsatte skattefordeler, spesifisert på typer av midlertidige forskjeller

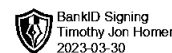
	2022	2021	Endring
Varige driftsmidler	168 152	124 375	-43 776
Sum	168 152	124 375	-43 776
Inntektsført avsatt utbytte	66 000	0	-66 000
Akkumulert fremførbart underskudd	-134 238	-123 690	10 548
Grunnlag for utsatt skatt	99 913	685	-99 228
Utsatt skatt (22 %)	21 981	151	-21 830

Note 4 Egenkapital

	Aksjekapital	Annen egenkapital	Sum egenkapital
Pr. 31.12.2021	30 000	1 313 085	1 343 085
Årets resultat		4 499 688	4 499 688
Utbytte		-2 500 000	-2 500 000
Pr 31.12.2022	30 000	3 312 773	3 342 773

Note 5 Investeringer i datterselskap

Foretaksnavn	Kommune	Eier-andel	Andel egenkapital	Andel Resultat
Koie Ramen AS	Oslo	55%	6 765 741	457 182
Sum			6 765 741	457 182



Note 6 Bankinnskudd

Innestående midler på skattetrekkskonto (bundne midler) er på kr. 87 524.

Note 7 Aksjonærer

Aksjekapitalen i Tim Homer AS pr. 31.12 består av:

	Antall	Pålydende	Bokført
Ordinære aksjer	30	1 000,0	30 000
Sum	30		30 000

Eierstruktur

Aksjonærer i % pr. 31.12:

	Ordinære	Eierandel
Timothy Jon Homer	30	100,0

Aksjer og opsjoner eiet av medlemmer i styret og daglig leder:

Navn	Verv	Ordinære
Timothy Jon Homer	styreleder	30
Totalt antall aksjer		30

Note 8 Fortsatt drift

Forutsetningen om fortsatt drift er til stede, og årsregnskap for 2022 er satt opp under denne forutsetningen.

Note 9 Pantstillelse og garantier

Langsiktig lån	2022	2021
Gjeld til kredittinstitusjoner	272 369	319 459
Sum	272 369	319 459

Banken har tatt pant i bil til sikkerhet for innkjøpslån. Alle låneforpliktelser forfaller innen 5 år