



ÅRSREGNSKAPET FOR REGNSKAPSÅRET 2023 - GENERELL INFORMASJON

Enheten

Organisasjonsnummer: 921 296 487
Organisasjonsform: Aksjeselskap
Foretaksnavn: FOTBALLUTVIKLING VEST AS
Forretningsadresse: Breivikstølen 42A
5179 GODVIK

Regnskapsår

Årsregnskapets periode: 01.01.2023 - 31.12.2023

Konsern

Morselskap i konsern: Nei

Regnskapsregler

Regler for små foretak benyttet: Ja
Benyttet ved utarbeidelsen av årsregnskapet til selskapet: Regnskapslovens alminnelige regler

Årsregnskapet fastsatt av kompetent organ

Bekreftet av representant for selskapet: Ove André Vindenes
Dato for fastsettelse av årsregnskapet: 06.06.2024

Grunnlag for avgivelse

År 2023: Årsregnskapet er elektronisk innlevert
År 2022: Tall er hentet fra elektronisk innlevert årsregnskap fra 2023

Det er ikke krav til at årsregnskapet m.v. som sendes til Regnskapsregisteret er undertegnet. Kontrollen på at dette er utført ligger hos revisor/enhetens øverste organ. Sikkerheten ivaretas ved at innsender har rolle/rettighet for innsending av årsregnskapet via Altinn, og ved at det bekreftes at årsregnskapet er fastsatt av kompetent organ.

Brønnøysundregistrene, 11.03.2025



Resultatregnskap

Beløp i: NOK	Note	2023	2022
RESULTATREGNSKAP			
Inntekter			
Salgsinntekt		193 224	487 004
Sum inntekter		193 224	487 004
Kostnader			
Varekostnad	1	177 588	-27 623
Lønnskostnad	2	-7 886	248 042
Avskrivning av driftsmidler	3	3 300	3 334
Nedskrivning av varige driftsmidler og immaterielle eiendeler	3		
Annen driftskostnad	2	-80 167	308 003
Sum kostnader		92 835	531 755
Driftsresultat		100 389	-44 751
Finansinntekter og finanskostnader			
Annen renteinntekt		256	
Annen finansinntekt			667
Sum finansinntekter		256	668
Annen rentekostnad		3 968	329
Sum finanskostnader		3 968	329
Netto finans		-3 712	339
Ordinært resultat før skattekostnad		96 677	-44 412
Skattekostnad på resultat	4	-13 835	85 480
Ordinært resultat etter skattekostnad		110 512	-129 892
Årsresultat	5	110 512	-129 892
Årsresultat etter minoritetsinteresser		110 512	-129 892
Totalresultat		110 512	-129 892
Overføringer og disponeringer			



Resultatregnskap

Beløp i: NOK	Note	2023	2022
Udekket tap		110 512	-129 892
Sum overføringer og disponeringer		110 512	-129 892



Balanse

Beløp i: NOK	Note	2023	2022
BALANSE - EIENDELER			
Anleggsmidler			
Immaterielle eiendeler			
Utsatt skattefordel	4		
Varige driftsmidler			
Tomter, bygninger o.a. fast eiendom	3		
Driftsløsøre, inventar o.a. utstyr	3	6 700	10 000
Sum varige driftsmidler		6 700	10 000
Finansielle anleggsmidler			
Andre langsiktige fordringer			78 850
Sum finansielle anleggsmidler			78 850
Sum anleggsmidler		6 700	88 850
Omløpsmidler			
Varer			
Sum varer	1	64 710	88 181
Fordringer			
Kundefordringer		1 782	30 920
Andre kortsiktige fordringer			15 837
Konsernfordringer		62 886	
Sum fordringer		64 668	46 757
Bankinnskudd, kontanter og lignende			
Bankinnskudd, kontanter o.l.		4 792	437
Sum bankinnskudd, kontanter og lignende		4 792	437
Sum omløpsmidler		134 170	135 375
SUM EIENDELER		140 870	224 224

BALANSE - EGENKAPITAL OG GJELD



Balanse

Beløp i: NOK	Note	2023	2022
Egenkapital			
Innskutt egenkapital			
Aksjekapital	6	30 000	30 000
Beholdning av egne aksjer	6		
Annen innskutt egenkapital		42 041	-7 010
Sum innskutt egenkapital		72 041	22 990
Opptjent egenkapital			
Annen egenkapital	7		
Udekket tap		333 069	443 580
Sum opptjent egenkapital		-333 069	-443 580
Sum egenkapital	5	-261 028	-420 590
Gjeld			
Langsiktig gjeld			
Utsatt skatt	4		
Annen langsiktig gjeld			
Langsiktig konserngjeld		584	33 300
Øvrig langsiktig gjeld		21 690	
Sum annen langsiktig gjeld		22 274	33 300
Sum langsiktig gjeld		22 274	33 300
Kortsiktig gjeld			
Leverandørgjeld		-8 717	202 415
Betalbar skatt	4		
Skyldig offentlige avgifter		6 029	26 081
Annen kortsiktig gjeld		382 313	383 019
Sum kortsiktig gjeld		379 624	611 515
Sum gjeld		401 898	644 815
SUM EGENKAPITAL OG GJELD		140 870	224 225



Brønnøysundregistrene

ÅRSREGNSKAP FOR REGNSKAPSÅRET 2023 - GENERELL INFORMASJON

Journalnummer: 2024 495630

Enheten

Organisasjonsnummer: 921 296 487
Organisasjonsform: Aksjeselskap
Foretaksnavn: FOTBALLUTVIKLING VEST AS
Forretningsadresse: Breivikstølen 42A
5179 GODVIK

Regnskapsår

Årsregnskapets periode: 01.01.2023 - 31.12.2023

Konsern

Morselskap i konsern: Nei

Regnskapsregler

Regler for små foretak benyttet: Ja
Benyttet ved utarbeidelsen av
årsregnskapet til selskapet: Regnskapslovens alminnelige regler

Årsregnskapet fastsatt av kompetent organ

Bekreftet av representant for selskapet: Ove André Vindenes
Dato for fastsettelse av årsregnskapet: 06.06.2024

Revisjon

Selskapet har besluttet at årsregnskapet
ikke skal revideres: Ja
Årsregnskapet er utarbeidet av ekstern
autorisert regnskapsfører: Ja
Ekstern autorisert regnskapsfører har i
løpet av regnskapsåret bistått ved den
løpende regnskapsføringen eller utført
andre tjenester for selskapet enn å
utarbeide årsregnskapet: Ja

Grunnlag for avgivelse

År 2023: Årsregnskap er elektronisk innlevert.
År 2022: Tall er hentet fra elektronisk innlevert årsregnskap fra 2023.

Det er ikke krav til at årsregnskapet m.v. som sendes til Regnskapsregisteret er undertegnet. Kontrollen på at dette er utført ligger hos revisor/enhetens øverste organ. Sikkerheten ivaretas ved at innsender har rolle/rettighet for innsending av årsregnskapet via Altinn, og ved at det bekreftes at årsregnskapet er fastsatt av kompetent organ.

Brønnøysundregistrene, 10.06.2024

Brønnøysundregistrene
Postadresse: Postboks 900, 8910 Brønnøysund
Telefon: 75 00 75 00
E-post: firmapost@brreg.no Internett: www.brreg.no
Organisasjonsnummer: 974 760 673



Organisasjonsnr: 921 296 487
FOTBALLUTVIKLING VEST AS

RESULTATREGNSKAP

Beløp i: NOK	Note	2023	2022
RESULTATREGNSKAP			
Inntekter			
Salgsinntekt		193 224	487 004
Sum inntekter		193 224	487 004
Kostnader			
Varekostnad	1	177 588	-27 623
Lønnskostnad	2	-7 886	248 042
Avskrivning av driftsmidler	3	3 300	3 334
Nedskrivning av varige driftsmidler og immaterielle eiendeler	3		
Annen driftskostnad	2	-80 167	308 003
Sum kostnader		92 835	531 755
Driftsresultat		100 389	-44 751
Finansinntekter og finanskostnader			
Annen renteinntekt		256	
Annen finansinntekt			667
Sum finansinntekter		256	668
Annen rentekostnad		3 968	329
Sum finanskostnader		3 968	329
Netto finans		-3 712	339
Ordinært resultat før skattekostnad			
Skattekostnad på resultat	4	-13 835	85 480
Ordinært resultat etter skattekostnad		110 512	-129 892
Årsresultat	5	110 512	-129 892
Årsresultat etter minoritetsinteresser		110 512	-129 892
Totalresultat		110 512	-129 892
Overføringer og disponeringer			
Udekket tap		110 512	-129 892
Sum overføringer og disponeringer		110 512	-129 892



Organisasjonsnr: 921 296 487
FOTBALLUTVIKLING VEST AS

BALANSE

Beløp i: NOK	Note	2023	2022
BALANSE - EIENDELER			
Anleggsmidler			
Immaterielle eiendeler			
Utsatt skattefordel	4		
Varige driftsmidler			
Tomter, bygninger o.a. fast eiendom	3		
Driftsløsøre, inventar o. a. utstyr	3	6 700	10 000
Sum varige driftsmidler		6 700	10 000
Finansielle anleggsmidler			
Andre langsiktige fordringer			78 850
Sum finansielle anleggsmidler			78 850
Sum anleggsmidler		6 700	88 850
Omløpsmidler			
Varer			
Sum varer	1	64 710	88 181
Fordringer			
Kundefordringer		1 782	30 920
Andre kortsiktige fordringer			15 837
Konsernfordringer		62 886	
Sum fordringer		64 668	46 757
Bankinnskudd, kontanter og lignende			
Bankinnskudd, kontanter o. l.		4 792	437
Sum bankinnskudd, kontanter og lignende		4 792	437
Sum omløpsmidler		134 170	135 375
SUM EIENDELER		140 870	224 224
BALANSE - EGENKAPITAL OG GJELD			
Egenkapital			
Innskutt egenkapital			
Aksjekapital	6	30 000	30 000



Beholdning av egne aksjer	6		
Annen innskutt egenkapital		42 041	-7 010
Sum innskutt egenkapital		72 041	22 990
Opptjent egenkapital			
Annen egenkapital	7		
Udekket tap		333 069	443 580
Sum opptjent egenkapital		-333 069	-443 580
Sum egenkapital	5	-261 028	-420 590
Gjeld			
Langsiktig gjeld			
Utsatt skatt	4		
Annen langsiktig gjeld			
Langsiktig konserngjeld		584	33 300
Øvrig langsiktig gjeld		21 690	
Sum annen langsiktig gjeld		22 274	33 300
Sum langsiktig gjeld		22 274	33 300
Kortsiktig gjeld			
Leverandørgjeld		-8 717	202 415
Betalbar skatt	4		
Skyldig offentlige avgifter		6 029	26 081
Annen kortsiktig gjeld		382 313	383 019
Sum kortsiktig gjeld		379 624	611 515
Sum gjeld		401 898	644 815
SUM EGENKAPITAL OG GJELD		140 870	224 225



Organisasjonsnr: 921 296 487
FOTBALLUTVIKLING VEST AS

NOTEOPPLYSNINGER - SELSKAP - alle poster oppgitt i hele tall

Note

Antall årsverk i regnskapsåret
0.00

Sum Beløp

Balanseført verdi 31.12. Varige driftsmidler Immaterielle eiend.

Konsernregnskap

Morselskapet sitt navn

Forretningskontor for morselskapet

Begrunnelse for at datterselskap er utelatt fra konsolideringen

Samlet beløp - tilknyttet selskap Årets Fjorårets

Samlet beløp - foretak i samme konsern Årets Fjorårets

Samlet beløp - foretak i samme konsern Årets Fjorårets

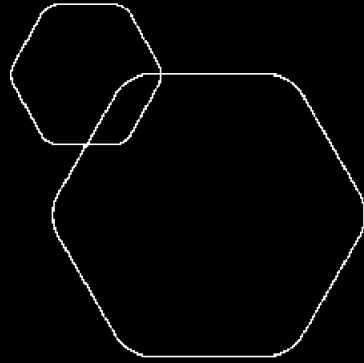
Samlet beløp - felles kontrollert virksomhet Årets Fjorårets

Pantstillelse Beløp

Beholdning av egne aksjer Antall Pålydende Andel av aksjek.



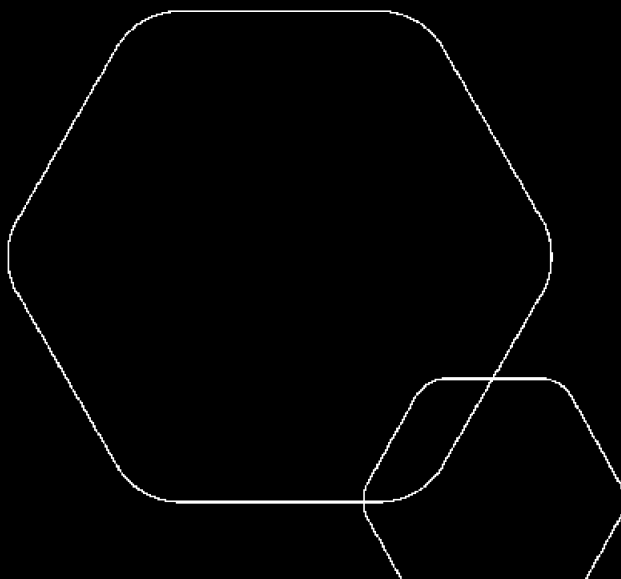
BankID Signing
Ove André Vindenes
2024-06-06



Årsregnskap 2023 Fotballutvikling Vest AS

Resultatregnskap
Balanse
Noter til regnskapet

Utarbeidet av Enkelt Regnskap AS



Org.nr.: 921 296 487



RESULTATREGNSKAP

FOTBALLUTVIKLING VEST AS

DRIFTSINNEKTER OG DRIFTSKOSTNADER	Note	2023	2022
Salgsinntekt		193 224	487 004
Sum driftsinntekter		193 224	487 004
Varekostnad	1	177 588	-27 623
Lønnskostnad	2	-7 886	248 042
Avskrivning av driftsmidler	3	3 300	3 334
Annen driftskostnad	2	-80 167	308 003
Sum driftskostnader		92 835	531 755
Driftsresultat		100 389	-44 751
FINANSINNEKTER OG FINANSKOSTNADER			
Annen renteinntekt		256	0
Annen finansinntekt		0	667
Annen rentekostnad		3 968	329
Resultat av finansposter		-3 712	339
Resultat før skattekostnad		96 677	-44 412
Skattekostnad på resultat	4	-13 835	85 480
Årsresultat	5	110 512	-129 892
OVERFØRINGER			
Avsatt til dekning av tidligere udekket tap		110 512	0
Overført til udekket tap		0	129 892
Sum overføringer		110 512	-129 892



BALANSE

FOTBALLUTVIKLING VEST AS

EIENDELER	Note	2023	2022
ANLEGGSMIDLER			
VARIGE DRIFTSMIDLER			
Driftsløsøre, inventar o.a. utstyr	3	6 700	10 000
Sum varige driftsmidler		6 700	10 000
FINANSIELLE ANLEGGSMIDLER			
Andre langsiktige fordringer		0	78 850
Sum finansielle anleggsmidler		0	78 850
Sum anleggsmidler		6 700	88 850
OMLØPSMIDLER			
Lager av varer og annen beholdning	1	64 710	88 181
FORDRINGER			
Kundefordringer		1 782	30 920
Andre kortsiktige fordringer		0	15 837
Konsernfordringer		62 886	0
Sum fordringer		64 668	46 757
Bankinnskudd, kontanter o.l.		4 792	437
Sum omløpsmidler		134 170	135 375
Sum eiendeler		140 870	224 224



BALANSE

FOTBALLUTVIKLING VEST AS

EGENKAPITAL OG GJELD	Note	2023	2022
EGENKAPITAL			
INNSKUTT EGENKAPITAL			
Aksjekapital	6	30 000	30 000
Annen innskutt egenkapital		42 041	-7 010
Sum innskutt egenkapital		72 041	22 990
OPPTJENT EGENKAPITAL			
Udekket tap		-333 069	-443 580
Sum opptjent egenkapital		-333 069	-443 580
Sum egenkapital	5	-261 028	-420 590
GJELD			
ANNEN LANGSIKTIG GJELD			
Langsiktig konserngjeld		584	33 300
Øvrig langsiktig gjeld		21 690	0
Sum annen langsiktig gjeld		22 274	33 300
KORTSIKTIG GJELD			
Leverandørgjeld		-8 717	202 415
Skyldig offentlige avgifter		6 029	26 081
Annen kortsiktig gjeld		382 313	383 019
Sum kortsiktig gjeld		379 624	611 515
Sum gjeld		401 898	644 815
Sum egenkapital og gjeld		140 870	224 225

Bergen, 06.06.2024
Styret i Fotballutvikling Vest AS

Ove André Vindenes
styreleder/daglig leder



Regnskapsprinsipper

Årsregnskapet er satt opp i samsvar med regnskapsloven og NRS 8 - God regnskapsskikk for små foretak.

DRIFTSINNTEKTER

Inntektsføring ved salg av varer skjer på leveringstidspunktet. Tjenester inntektsføres etter hvert som de leveres.

SKATT

Skattekostnaden i resultatregnskapet omfatter både periodens betalbare skatt og endring i utsatt skatt. Utsatt skatt er beregnet med 22 % på grunnlag av de midlertidige forskjeller som eksisterer mellom regnskapsmessige og skattemessige verdier, samt ligningsmessig underskudd til fremføring ved utgangen av regnskapsåret. Skatteøkende og skattereduserende midlertidige forskjeller som reverserer eller kan reverseres i samme periode er utlignet og nettoført.

KLASSIFISERING OG VURDERING AV ANLEGGSMIDLER

Anleggsmidler omfatter eiendeler bestemt til varig eie og bruk. Anleggsmidler er vurdert til anskaffelseskost. Varige driftsmidler balanseføres og avskrives over driftsmidlets økonomiske levetid. Avskrivningsperioden for fast eiendom anskaffet etter 2009 er dekomponert i en del som gjelder råbygget og en del som gjelder faste tekniske installasjoner. Varige driftsmidler nedskrives til gjenvinnbart beløp ved verdifall som forventes ikke å være forbigående. Gjenvinnbart beløp er det høyeste av netto salgsverdi og verdi i bruk. Verdi i bruk er nåverdi av fremtidige kontantstrømmer knyttet til eiendelen. Nedskrivningen reverseres når grunnlaget for nedskrivningen ikke lenger er til stede.

KLASSIFISERING OG VURDERING AV OMLØPSMIDLER

Omløpsmidler og kortsiktig gjeld omfatter normalt poster som forfaller til betaling innen ett år etter balansedagen, samt poster som knytter seg til varekretsløpet. Omløpsmidler vurderes til laveste verdi av anskaffelseskost og virkelig verdi.

VARER

Varer er vurdert til det laveste av anskaffelseskost og netto salgsverdi.

FORDRINGER

Kundefordringer og andre fordringer oppføres til pålydende etter fradrag for avsetning til forventet tap. Avsetning til tap gjøres på grunnlag av en individuell vurdering av de enkelte fordringene.

Note 1 Varer

Varelager	2023
Lager av råvarer og innkjøpte halvfabrikater	64 710
Sum varelager	64 710

Av samlet varelagerverdi for Fotballutvikling Vest AS pr. 31.12.2023 er kr. 64 710 vurdert til anskaffelseskost.



Note 2 Lønnskostnader og ytelser, godtgjørelser til daglig leder, styret og revisor

LØNSSKOSTNADER

	2023	2022
Lønninger	0	203 374
Arbeidsgiveravgift	0	40 485
Pensjonskostnader	-7 886	-11 809
Andre ytelser	0	15 992
Sum	-7 886	248 042

Selskapet har i 2023 sysselsatt 0 årsverk.

PENSJONSFORPLIKTELSE

Selskapet er ikke per årsslutt pliktig til å ha tjenstepensjonsordning etter lov om obligatorisk tjenstepensjon.

REVISOR

Selskapet har fravalgt revisor iht gjeldende lovverk.

Note 3 Varige driftsmidler

	Driftsløsure, inventar o.a. utstyr	Totalt
Anskaffelseskost 01.01.2023	16 667	16 667
Anskaffelseskost 31.12.2023	16 667	16 667
Akkumulerte avskrivninger 31.12	9 967	9 967
Bokført verdi 31.12.2023	6 700	6 700
Akk. av- og nedskrivninger 01.01.2023	6 667	6 667
Årets avskrivninger	3 300	3 300
Akk. av- og nedskrivninger 31.12.2023	9 967	9 967
Avskrivningssatser	20%	
Økonomisk levetid	5 år	
Avskrivningsplan	Lineær	

Note 4 Skatt

Årets skattekostnad	2023	2022
Resultatført skatt på ordinært resultat:		
Betalbar skatt	0	0
Endring i utsatt skattefordel	-13 835	85 480
Skattekostnad ordinært resultat	-13 835	85 480

Skattepliktig inntekt:



Resultat før skatt	96 677	-44 412
Permanente forskjeller	0	0
Endring i midlertidige forskjeller	11 500	-10 000
Mottatt konsernbidrag	62 886	0
Anvendelse av fremførbart underskudd	-171 063	0
Skattepliktig inntekt	0	-54 413

Betalbar skatt i balansen:

Betalbar skatt på årets resultat	-13 835	0
Betalbar skatt på mottatt konsernbidrag	13 835	0
Sum betalbar skatt i balansen	0	0

Skatteeffekten av midlertidige forskjeller og underskudd til fremføring som har gitt opphav til utsatt skatt og utsatte skattefordeler, spesifisert på typer av midlertidige forskjeller

	2023	2022	Endring
Varige driftsmidler	6 700	10 000	3 300
Fordringer	-8 200	0	8 200
Sum	-1 500	10 000	11 500
Akkumulert fremførbart underskudd	-271 897	-442 960	-171 063
Inngår ikke i beregningen av utsatt skatt	273 397	432 959	159 562
Utsatt skattefordel (22 %)	0	0	0

I henhold til God regnskapsskikk for små foretak balanseføres ikke utsatt skattefordel.

Note 5 Egenkapital

	Aksjekapital	Annen Innskutt egenkapital	Udekket tap	Sum egenkapital
Pr. 31.12.2022	30 000	-7 010	-443 580	-420 590
Årets resultat			110 512	110 512
Konsernbidrag mottatt		49 051		49 051
Pr 31.12.2023	30 000	42 041	-333 068	-261 027

Note 6 Aksjonærer

AKSJEKAPITALEN I FOTBALLUTVIKLING VEST AS PR. 31.12 BESTÅR AV:

	Antall	Pålydende	Bokført
Ordinære aksjer	30 000	1,0	30 000
Sum	30 000		30 000

EIERSTRUKTUR

De største aksjonærene i % pr. 31.12 var:

	Ordinære	Eierandel	Stemmeandel
MSN BERGEN AS	30 000	100,0	100,0



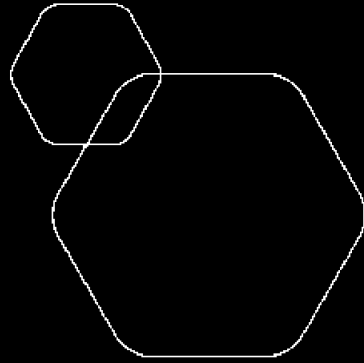
Note 7 Fortsatt drift

Styrets arbeid i 2023 har i hovedsak bestått av å forvalte inntektene og redusere kostnadene for å sikre løpende drift. For 2024 er det lagt opp til en nøktern drift som skal skape en bærekraftig økonomi, samt å redusere kostnadsnivået i selskapet.

Grunnlaget for styrets konklusjon om fortsatt drift er basert på grunnlaget dagens drift er etablert på og et konservativt anslag på inntekter i årene som kommer.



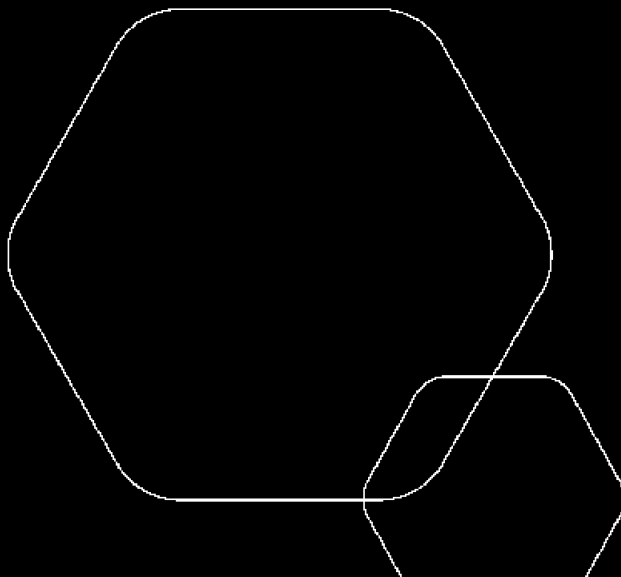
BankID Signing
Ove André Vindenes
2024-06-06



Årsregnskap 2023 Fotballutvikling Vest AS

Resultatregnskap
Balanse
Noter til regnskapet

Utarbeidet av Enkelt Regnskap AS



Org.nr.: 921 296 487



RESULTATREGNSKAP

FOTBALLUTVIKLING VEST AS

DRIFTSINNEKTER OG DRIFTSKOSTNADER	Note	2023	2022
Salgsinntekt		193 224	487 004
Sum driftsinntekter		193 224	487 004
Varekostnad	1	177 588	-27 623
Lønnskostnad	2	-7 886	248 042
Avskrivning av driftsmidler	3	3 300	3 334
Annen driftskostnad	2	-80 167	308 003
Sum driftskostnader		92 835	531 755
Driftsresultat		100 389	-44 751
FINANSINNEKTER OG FINANSKOSTNADER			
Annen renteinntekt		256	0
Annen finansinntekt		0	667
Annen rentekostnad		3 968	329
Resultat av finansposter		-3 712	339
Resultat før skattekostnad		96 677	-44 412
Skattekostnad på resultat	4	-13 835	85 480
Årsresultat	5	110 512	-129 892
OVERFØRINGER			
Avsatt til dekning av tidligere udekket tap		110 512	0
Overført til udekket tap		0	129 892
Sum overføringer		110 512	-129 892



BALANSE

FOTBALLUTVIKLING VEST AS

EIENDELER	Note	2023	2022
ANLEGGSMIDLER			
VARIGE DRIFTSMIDLER			
Driftsløsøre, inventar o.a. utstyr	3	6 700	10 000
Sum varige driftsmidler		6 700	10 000
FINANSIELLE ANLEGGSMIDLER			
Andre langsiktige fordringer		0	78 850
Sum finansielle anleggsmidler		0	78 850
Sum anleggsmidler		6 700	88 850
OMLØPSMIDLER			
Lager av varer og annen beholdning	1	64 710	88 181
FORDRINGER			
Kundefordringer		1 782	30 920
Andre kortsiktige fordringer		0	15 837
Konsernfordringer		62 886	0
Sum fordringer		64 668	46 757
Bankinnskudd, kontanter o.l.		4 792	437
Sum omløpsmidler		134 170	135 375
Sum eiendeler		140 870	224 224



BALANSE

FOTBALLUTVIKLING VEST AS

EGENKAPITAL OG GJELD	Note	2023	2022
EGENKAPITAL			
INNSKUTT EGENKAPITAL			
Aksjekapital	6	30 000	30 000
Annen innskutt egenkapital		42 041	-7 010
Sum innskutt egenkapital		72 041	22 990
OPPTJENT EGENKAPITAL			
Udekket tap		-333 069	-443 580
Sum opptjent egenkapital		-333 069	-443 580
Sum egenkapital	5	-261 028	-420 590
GJELD			
ANNEN LANGSIKTIG GJELD			
Langsiktig konserngjeld		584	33 300
Øvrig langsiktig gjeld		21 690	0
Sum annen langsiktig gjeld		22 274	33 300
KORTSIKTIG GJELD			
Leverandørgjeld		-8 717	202 415
Skyldig offentlige avgifter		6 029	26 081
Annen kortsiktig gjeld		382 313	383 019
Sum kortsiktig gjeld		379 624	611 515
Sum gjeld		401 898	644 815
Sum egenkapital og gjeld		140 870	224 225

Bergen, 06.06.2024
Styret i Fotballutvikling Vest AS

Ove André Vindenes
styreleder/daglig leder



Regnskapsprinsipper

Årsregnskapet er satt opp i samsvar med regnskapsloven og NRS 8 - God regnskapsskikk for små foretak.

DRIFTSINNTEKTER

Inntektsføring ved salg av varer skjer på leveringstidspunktet. Tjenester inntektsføres etter hvert som de leveres.

SKATT

Skattekostnaden i resultatregnskapet omfatter både periodens betalbare skatt og endring i utsatt skatt. Utsatt skatt er beregnet med 22 % på grunnlag av de midlertidige forskjeller som eksisterer mellom regnskapsmessige og skattemessige verdier, samt ligningsmessig underskudd til fremføring ved utgangen av regnskapsåret. Skatteøkende og skattereduserende midlertidige forskjeller som reverserer eller kan reverseres i samme periode er utlignet og nettoført.

KLASSIFISERING OG VURDERING AV ANLEGGSMIDLER

Anleggsmidler omfatter eiendeler bestemt til varig eie og bruk. Anleggsmidler er vurdert til anskaffelseskost. Varige driftsmidler balanseføres og avskrives over driftsmidlets økonomiske levetid. Avskrivningsperioden for fast eiendom anskaffet etter 2009 er dekomponert i en del som gjelder råbygget og en del som gjelder faste tekniske installasjoner. Varige driftsmidler nedskrives til gjenvinnbart beløp ved verdifall som forventes ikke å være forbigående. Gjenvinnbart beløp er det høyeste av netto salgsverdi og verdi i bruk. Verdi i bruk er nåverdi av fremtidige kontantstrømmer knyttet til eiendelen. Nedskrivningen reverseres når grunnlaget for nedskrivningen ikke lenger er til stede.

KLASSIFISERING OG VURDERING AV OMLØPSMIDLER

Omløpsmidler og kortsiktig gjeld omfatter normalt poster som forfaller til betaling innen ett år etter balansedagen, samt poster som knytter seg til varekretsløpet. Omløpsmidler vurderes til laveste verdi av anskaffelseskost og virkelig verdi.

VARER

Varer er vurdert til det laveste av anskaffelseskost og netto salgsverdi.

FORDRINGER

Kundefordringer og andre fordringer oppføres til pålydende etter fradrag for avsetning til forventet tap. Avsetning til tap gjøres på grunnlag av en individuell vurdering av de enkelte fordringene.

Note 1 Varer

Varelager	2023
Lager av råvarer og innkjøpte halvfabrikater	64 710
Sum varelager	64 710

Av samlet varelagerverdi for Fotballutvikling Vest AS pr. 31.12.2023 er kr. 64 710 vurdert til anskaffelseskost.



Note 2 Lønnskostnader og ytelser, godtgjørelser til daglig leder, styret og revisor

LØNSSKOSTNADER

	2023	2022
Lønninger	0	203 374
Arbeidsgiveravgift	0	40 485
Pensjonskostnader	-7 886	-11 809
Andre ytelser	0	15 992
Sum	-7 886	248 042

Selskapet har i 2023 sysselsatt 0 årsverk.

PENSJONSFORPLIKTELSE

Selskapet er ikke per årsslutt pliktig til å ha tjenstepensjonsordning etter lov om obligatorisk tjenstepensjon.

REVISOR

Selskapet har fravalgt revisor iht gjeldende lovverk.

Note 3 Varige driftsmidler

	Driftsløsure, inventar o.a. utstyr	Totalt
Anskaffelseskost 01.01.2023	16 667	16 667
Anskaffelseskost 31.12.2023	16 667	16 667
Akkumulerte avskrivninger 31.12	9 967	9 967
Bokført verdi 31.12.2023	6 700	6 700
Akk. av- og nedskrivninger 01.01.2023	6 667	6 667
Årets avskrivninger	3 300	3 300
Akk. av- og nedskrivninger 31.12.2023	9 967	9 967
Avskrivningssatser	20%	
Økonomisk levetid	5 år	
Avskrivningsplan	Lineær	

Note 4 Skatt

Årets skattekostnad	2023	2022
Resultatført skatt på ordinært resultat:		
Betalbar skatt	0	0
Endring i utsatt skattefordel	-13 835	85 480
Skattekostnad ordinært resultat	-13 835	85 480

Skattepliktig inntekt:



Resultat før skatt	96 677	-44 412
Permanente forskjeller	0	0
Endring i midlertidige forskjeller	11 500	-10 000
Mottatt konsernbidrag	62 886	0
Anvendelse av fremførbart underskudd	-171 063	0
Skattepliktig inntekt	0	-54 413

Betalbar skatt i balansen:

Betalbar skatt på årets resultat	-13 835	0
Betalbar skatt på mottatt konsernbidrag	13 835	0
Sum betalbar skatt i balansen	0	0

Skatteeffekten av midlertidige forskjeller og underskudd til fremføring som har gitt opphav til utsatt skatt og utsatte skattefordeler, spesifisert på typer av midlertidige forskjeller

	2023	2022	Endring
Varige driftsmidler	6 700	10 000	3 300
Fordringer	-8 200	0	8 200
Sum	-1 500	10 000	11 500
Akkumulert fremførbart underskudd	-271 897	-442 960	-171 063
Inngår ikke i beregningen av utsatt skatt	273 397	432 959	159 562
Utsatt skattefordel (22 %)	0	0	0

I henhold til God regnskapsskikk for små foretak balanseføres ikke utsatt skattefordel.

Note 5 Egenkapital

	Aksjekapital	Annen Innskutt egenkapital	Udekket tap	Sum egenkapital
Pr. 31.12.2022	30 000	-7 010	-443 580	-420 590
Årets resultat			110 512	110 512
Konsernbidrag mottatt		49 051		49 051
Pr 31.12.2023	30 000	42 041	-333 068	-261 027

Note 6 Aksjonærer

AKSJEKAPITALEN I FOTBALLUTVIKLING VEST AS PR. 31.12 BESTÅR AV:

	Antall	Pålydende	Bokført
Ordinære aksjer	30 000	1,0	30 000
Sum	30 000		30 000

EIERSTRUKTUR

De største aksjonærene i % pr. 31.12 var:

	Ordinære	Eierandel	Stemmeandel
MSN BERGEN AS	30 000	100,0	100,0



Note 7 Fortsatt drift

Styrets arbeid i 2023 har i hovedsak bestått av å forvalte inntektene og redusere kostnadene for å sikre løpende drift. For 2024 er det lagt opp til en nøktern drift som skal skape en bærekraftig økonomi, samt å redusere kostnadsnivået i selskapet.

Grunnlaget for styrets konklusjon om fortsatt drift er basert på grunnlaget dagens drift er etablert på og et konservativt anslag på inntekter i årene som kommer.