



ÅRSREGNSKAPET FOR REGNSKAPSÅRET 2020 - GENERELL INFORMASJON

Enheten

Organisasjonsnummer: 950 490 462
Organisasjonsform: Samvirkeforetak
Foretaksnavn: COOP HAMMERFEST SA
Forretningsadresse: Strandgaten 8/14
9600 HAMMERFEST

Regnskapsår

Årsregnskapets periode: 01.01.2020 - 31.12.2020

Konsern

Morselskap i konsern: Nei

Regnskapsregler

Regler for små foretak benyttet: Nei
Benyttet ved utarbeidelsen av årsregnskapet til selskapet: Regnskapslovens alminnelige regler

Årsregnskapet fastsatt av kompetent organ

Bekreftet av representant for selskapet: Runar Eriksen
Dato for fastsettelse av årsregnskapet: 23.03.2021

Grunnlag for avgivelse

År 2020: Årsregnskapet er elektronisk innlevert
År 2019: Tall er hentet fra elektronisk innlevert årsregnskap fra 2020

Det er ikke krav til at årsregnskapet m.v. som sendes til Regnskapsregisteret er undertegnet. Kontrollen på at dette er utført ligger hos revisor/enhetens øverste organ. Sikkerheten ivaretas ved at innsender har rolle/rettighet for innsending av årsregnskapet via Altinn, og ved at det bekreftes at årsregnskapet er fastsatt av kompetent organ.

Brønnøysundregistrene, 25.05.2022



Resultatregnskap

| Beløp i: NOK | Note | 2020 | 2019 |
|---|------|--------------------|--------------------|
| RESULTATREGNSKAP | | | |
| Inntekter | | | |
| Salgsinntekt | | 160 149 284 | 138 898 192 |
| Kjøpebonus medlemmer | | -1 096 122 | -1 350 456 |
| Annen driftsinntekt | | 10 273 500 | 7 489 301 |
| Sum inntekter | | 169 326 662 | 145 037 037 |
| Kostnader | | | |
| Varekostnad | 5 | 128 827 723 | 113 360 195 |
| Lønnskostnad | 7,9 | 17 306 002 | 18 086 414 |
| Avskrivning på varige driftsmidler | 4 | 4 846 537 | 4 868 322 |
| Annen driftskostnad | 7 | 9 418 968 | 9 651 813 |
| Sum kostnader | | 160 399 230 | 145 966 744 |
| Driftsresultat | | 8 927 432 | -929 707 |
| Finansinntekter og finanskostnader | | | |
| Annen renteinntekt | | 459 087 | 499 451 |
| Annen finansinntekt | | 55 091 | 3 242 |
| Sum finansinntekter | | 514 178 | 502 693 |
| Annen rentekostnad | | 1 464 308 | 1 459 196 |
| Annen finanskostnad | | 61 502 | 50 219 |
| Sum finanskostnader | | 1 525 810 | 1 509 415 |
| Netto finans | | -1 011 632 | -1 006 722 |
| Ordinært resultat før skattekostnad | | 7 915 800 | -1 936 429 |
| Skattekostnad på ordinært resultat | 10 | 1 896 286 | -309 012 |
| Ordinært resultat etter skattekostnad | | 6 019 514 | -1 627 417 |
| Årsresultat | | 6 019 514 | -1 627 417 |
| Årsresultat etter minoritetsinteresser | | 6 019 515 | -1 627 417 |
| Overføringer og disponeringer | | | |



Resultatregnskap

| Beløp i: NOK | Note | 2020 | 2019 |
|--|-------------|------------------|-------------------|
| Overføringer annen egenkapital | 2 | 6 019 515 | -1 627 417 |
| Sum overføringer og disponeringer | | 6 019 515 | -1 627 417 |



Balanse

| Beløp i: NOK | Note | 2020 | 2019 |
|---|------|-------------------|-------------------|
| BALANSE - EIENDELER | | | |
| Anleggsmidler | | | |
| Immaterielle eiendeler | | | |
| Utsatt skattefordel | 10 | 322 419 | 533 244 |
| Sum immaterielle eiendeler | | 322 419 | 533 244 |
| Varige driftsmidler | | | |
| Tomter, bygninger og annen fast eiendom | 3,4 | 84 852 833 | 63 494 753 |
| Maskiner, anlegg og driftsløsøre | 4 | 6 124 360 | 7 027 923 |
| Driftsløsøre, inventar, verktøy, kontorm. | 4 | 190 926 | 132 476 |
| Sum varige driftsmidler | | 91 168 119 | 70 655 152 |
| Finansielle anleggsmidler | | | |
| Lån til tilknyttet selskap og felles kontrollert virksomhet | | 25 000 | 25 000 |
| Andelsinnskudd i NKL | | 2 175 188 | 2 175 188 |
| Andre fordringer | | 476 045 | 576 045 |
| Sum finansielle anleggsmidler | | 2 676 233 | 2 776 233 |
| Sum anleggsmidler | | 94 166 771 | 73 964 629 |
| Omløpsmidler | | | |
| Varer | | | |
| Varebeholdning | 3,5 | 13 055 335 | 12 562 325 |
| Sum varer | | 13 055 335 | 12 562 325 |
| Fordringer | | | |
| Kundefordringer | 3 | 710 007 | 915 893 |
| Andre fordringer | 11 | 11 255 550 | 700 533 |
| Sum fordringer | | 11 965 557 | 1 616 426 |
| Bankinnskudd, kontanter og lignende | | | |
| Plasseringskonto i NKL | | 19 880 966 | 19 484 591 |
| Bankinnskudd, kontanter o.l. | 8 | 7 395 821 | 10 822 626 |
| Sum bankinnskudd, kontanter og lignende | | 27 276 787 | 30 307 217 |
| Sum omløpsmidler | | 52 297 679 | 44 485 968 |



Balanse

| Beløp i: NOK | Note | 2020 | 2019 |
|---------------------------------------|------|--------------------|--------------------|
| SUM EIENDELER | | 146 464 450 | 118 450 597 |
| BALANSE - EGENKAPITAL OG GJELD | | | |
| Egenkapital | | | |
| Innskutt egenkapital | | | |
| Medlemmenes ansvarsinnskudd | 2,6 | 1 437 721 | 1 363 986 |
| Sum innskutt egenkapital | | 1 437 721 | 1 363 986 |
| Opptjent egenkapital | | | |
| Avsatt utbytte | 2 | 5 200 000 | 5 200 000 |
| Annen egenkapital | 2 | 41 703 934 | 35 978 849 |
| Sum opptjent egenkapital | | 46 903 934 | 41 178 849 |
| Sum egenkapital | | 48 341 655 | 42 542 835 |
| Gjeld | | | |
| Langsiktig gjeld | | | |
| Annen langsiktig gjeld | | | |
| Gjeld til kredittinstitusjoner | 11 | 52 150 000 | 36 575 000 |
| Medlemsinnskudd | 3 | 34 926 512 | 28 177 914 |
| Sum annen langsiktig gjeld | | 87 076 512 | 64 752 914 |
| Sum langsiktig gjeld | | 87 076 512 | 64 752 914 |
| Kortsiktig gjeld | | | |
| Leverandørgjeld | | 961 175 | 856 968 |
| Betalbar skatt | 10 | 1 602 417 | 74 096 |
| Skyldig offentlige avgifter | | 2 163 708 | 1 791 699 |
| Utbytte | | 2 172 557 | 1 621 676 |
| Leverandørgjeld NKL | 11 | | 2 437 432 |
| Annen kortsiktig gjeld | | 4 146 425 | 4 372 976 |
| Sum kortsiktig gjeld | | 11 046 282 | 11 154 847 |
| Sum gjeld | | 98 122 794 | 75 907 761 |



Balanse

| Beløp i: NOK | Note | 2020 | 2019 |
|---------------------------------|-------------|--------------------|--------------------|
| SUM EGENKAPITAL OG GJELD | | 146 464 449 | 118 450 596 |



Coop

COOP HAMMERFEST SA

Årsmelding og regnskap 2020.

| | |
|---|----------------|
| INNHold | 1 |
| Innledning | 2 - 4 |
| Styrets beretning | 5 - 12 |
| Regnskap med noter og kontantstrømanalyse | 13 - 22 |
| Revisjonsberetning | 23 - 25 |
| Organisasjonsplan Coop Hammerfest SA | 26 - 27 |
| Budsjett for Coop Hammerfest SA 2021 | 28 |
| Innkalling til regionrådsmøter og årsmøte | 29 |
| Oversikt over tillitsvalgte i Coop Hammerfest SA | 30 – 31 |
| Coop Hammerfest SA ringvirkninger i samfunnet | 32. |



Coop

INNLEDNING

2020 var et meget godt år for Coop Hammerfest SA med tanke på omsetningsøkning og et positivt resultat. Etter en totalomsetning på kr 160,1 millioner, som tilsvarte en økning på 13,2 % fra året før, ble det et overskudd før skatt på kr 7,9 millioner. Bakgrunnene for overskuddet er hovedsakelig høyere omsetning, økt bruttofortjeneste, økte «andre inntekter» og god kontroll på øvrige kostnader.

Coop Hammerfest SA økte omsetningen med hele kr 21,2 millioner i 2020. Økningen i kommer i hovedsak fra Extra Storsvingen som hadde en omsetningsøkning på hele 43 %. Coop Prix Fuglenes økte omsetningen med 3,6 %. Ved Coop Prix Strandgata gikk omsetningen ned med 8,0 % og Coop Elektro/Manufaktur hadde en nedgang i omsetningen på 14,4 %. Den store nedgangen på Prix Strandgata og Coop Elektro skyldes i hovedsak koronapandemien. Folk forlot i stor grad sentrum av Hammerfest i likhet med sentrumsbutikker i hele Norge i perioden mars til juni i 2020.

For 2020 har Coop Hammerfest SAs medlemmer opptjent kr 1,096 millioner i kjøpeutbytte.

Coop Hammerfest SA er - og skal være - for, i og med Hammerfest. Derfor har Styret besluttet at Coop Hammerfest SA i framtiden aktivt skal sponse lag og foreninger som driver aktivitet for barn og ungdom i Hammerfest Kommune. Dette har ført til at Coop Hammerfest SA nå er stolt hovedsponsor for følgende lag: Hif/Stein fotball barn og ungdom, IL Stein Håndball for barn og ungdom. Vi er med Extra Storsvingen fast sponsor for fotballskole i Hammerfest. «Extra fotballskole» arrangeres flere ganger pr. år i regi av Hif/Stein. Fotballskolen har 60 – 90 barn pr. gang det arrangeres. I tillegg har skoler, barnehager og andre lag og foreninger blitt sponset gjennom hele året med gevinster i form av gavekort og fruktkurver til forskjellige arrangement i Hammerfest. På 17. mai arrangerte Coop Hammerfest SA i samarbeid med Sparebank1 og Hif/Stein isbiler. Det ble da delt ut gratis is til barn og unge i Hammerfest. I 2020 sponset Coop Hammerfest SA den nye storhallen i Hammerfest med kr 100 000,-. Coop Hammerfest SA vil sponse lag og foreninger også i årene som kommer.

For å redusere kast av spiselig mat er det et samarbeide med Frivillighetssentralen der de en til to ganger hver uke henter mat som er spiselig, men som har «gått ut på dato». Vi har og en bonde, en hesteeier som henter brødvare og «frukt & grønt» på våre butikker.

Vi oppfordrer våre medlemmer til å handle i våre butikker så ofte og mye som mulig for dermed å støtte opp om de lokale arbeidsplassene i Hammerfest Kommune. Man må huske at det er de lokale butikkene som gir tilbake noe til lokalsamfunnet i form av arbeidsplasser og gjennom sponing og gaver til idrettslag, skoler og barnehager. Netthandel gir ikke noe tilbake i form av hverken arbeidsplasser eller gaver og sponing til lokalsamfunnet i Hammerfest.

Jysk på Storsvingen åpnet 29. oktober 2020. Coop Hammerfest SA er stolt av bygget vi har fått oppført for utleie til Jysk i Hammerfest. Hammerfest Entreprenør AS har nok en gang levert et praktbygg til oss til riktig tid, topp kvalitet og til avtalt pris. Extra Storsvingen ble første butikk i Hammerfest som kan tilby sine kunder lading av elektriske biler. Det er montert 4 stk. ladere på Storsvingen som kundene kan benytte. Betaling med bankkort eller via app.

Coop

Jysk og Extra Storsvingen, en uke før åpningen. Jysk åpnet 29. oktober 2020.



Fire ladere
montert på Extra
Storsvingen.

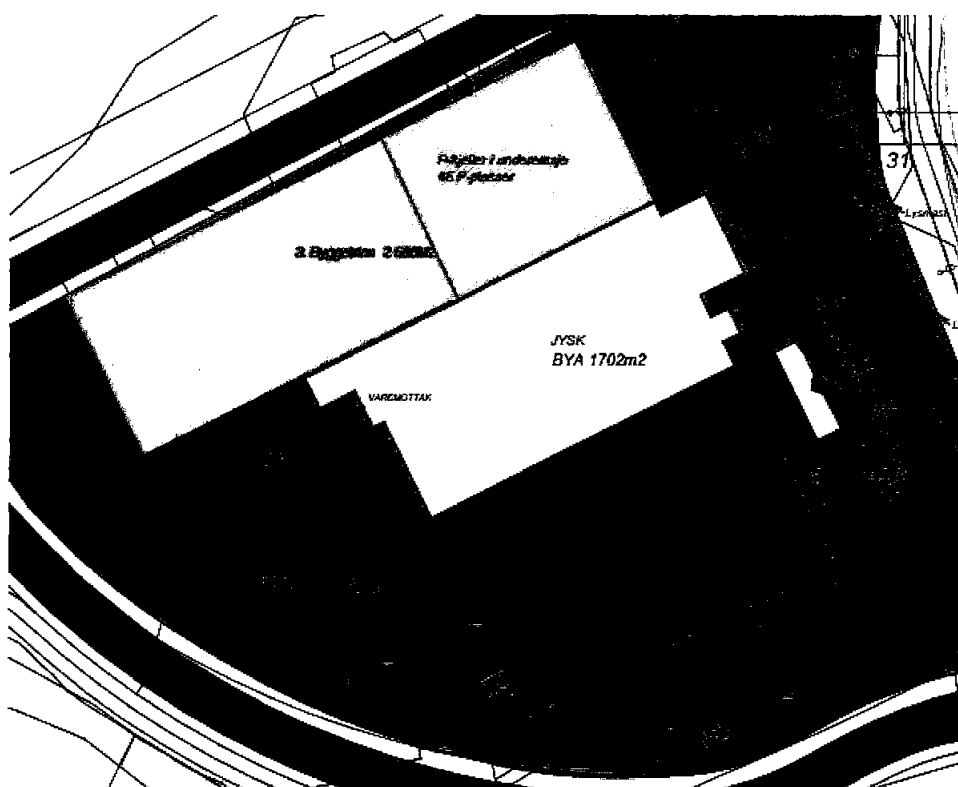


Her ser vi en av flere isbiler som delte ut gratis is på 17. mai til barn og unge i Hammerfest og Kvalsund.



Coop

I 2021 vil Coop Hammerfest SA jobbe aktivt for å finne leietaker/leietakere til et framtidig byggetrinn 3 på Storsvingen. Potensiale i byggetrinn 3 er på 2500 kvadratmeter og med mulighet for etablering av parkeringsplasser i kjeller til cirka 45 biler.





Coop

Styrets beretning:

Årsberetning – generelle momenter

ANTALL SAMVIRKELAG/MEDLEMMER

Pr. 31.12.2020 var 66 samvirke­lag medlemmer av Coop Norge. Det har vært en nedgang i 2020 på 7 lag som følge av 6 fusjoner og 1 avvikling.

Ved utgangen av 2020 var det 1 887 302 medlemmer i norske samvirke­lag tilknyttet Coop Norge. Tilsvarende tall for foregående år var 1 790 794.

KONSUMPRISINDEKSEN 2020 (KILDE SSB, 11.01.2021)

Årsveksten i konsum­prisindeksen (KPI) endte på 1,3 % i 2020. Dette er en klart lavere pris­opp­gang sammen­lignet med foregående år, vi må tilbake til 2012 for å finne en lavere årsvekst. Varer viste samlet en svak pris­nedgang i 2020. Prisene på norske varer viste en pris­nedgang på 5,4 prosent mens prisene på importerte varer steg 2,9 prosent. For de norske varene var det i hovedsak energiprisene som bidro til denne nedgangen. Årsveksten i KPI justert for avgifts­endringer og uten energivarer var i 2020 på 3,0 prosent. Dette er den høyeste målte årsveksten i KPI-JAE siden 2016.

Det har vært en fallende trend i elektris­itets­prisene gjennom store deler av 2020. I gjennomsnitt falt prisen for elektrisitet inkludert nettleie med 29,4 prosent. Prisene på drivstoff og smøremidler falt med 6,0 prosent i 2020.

Prisene på matvarer økte mer enn vanlig i 2020 til tross for en fallende trend gjennom 2. halvår og med et særlig markant prisfall i desember 2020. Samlet steg prisene med 3,7 prosent fra 2019 til 2020, godt over den gjennomsnittlige prisveksten. Det kan være flere årsaker til oppgangen slik som økte priser fra leverandører, effekter fra jordbruks­opp­gjøret, samt høyere priser på importerte matvarer. Det er usikkert i hvilken grad redusert grensehandel og færre besøk på barer og restauranter som følge av koronakrisen kan ha spilt inn på prisveksten.

Særlig høy prisvekst i 2020 hadde frukt og grønnsaker der prisene steg med henholdsvis 8,1 og 5,5 prosent. Gruppen frukt består i stor grad av importerte varer, så her kan den svekkede kronkursen ha vært med å påvirke prisen. Prisene på grønnsaker steg også mye. Også denne gruppen vil være påvirket av den svake kronen, men ikke i like stor grad som frukt ettersom det produseres en god del grønnsaker i Norge.

Om vi utvider vareomfanget og vurderer alle importerte varer, endte prisøkningen samlet for disse på 2,9 prosent i 2020. Da koronakrisen traff Norge i mars førte dette til en kraftig depresiering av kronen mot euro og dollar. En euro kostet på det meste godt over 12 kroner, noe som er tidenes høyeste.

Det har også vært en kraftig pris­stigning på møbler, innrednings- og dekorasjons­artikler i 2020. Prisene for denne gruppen steg med 6,6 prosent fra 2019 til 2020. Det er fristende å peke på økt etterspørsel etter interiør som følge av et år der vi alle har tilbragt mer tid hjemme og foretatt oppgraderinger i hjemmet. I tillegg er prisene for denne gruppen i stor grad påvirket av valutakursen ettersom møbler, innrednings- og dekorasjons­artikler ofte er importerte varer.

OMSETNING OG MARKEDSANDEL

Samvirkelegene ser ut til å få en samlet omsetning i 2020 på omtrent 54,4 milliarder kroner. Dette er en økning på hele 16,7 % fra 2019. I tillegg kommer omsetningen fra Norsk Butikkdrift AS, som er eid av Coop Norge SA. Hvis vi inkluderer Norsk Butikkdrift AS, blir den samlede omsetningen på omtrent 63,4 milliarder kroner. Det ser ut til at Coop sin markedsandel er redusert fra 29,5 % i 2019 til 29,4 % i 2020.

MAKROØKONOMISKE HOVEDSTØRRELSER (KILDE SSB, 11.12.2020)

Fra sommeren 2021 ventes den økonomiske aktiviteten å tilta markert i takt med at befolkningen vaksineres og smittetrykket avtar. SSB venter en gradvis renteoppgang fra midten av 2021.

Nedenfor vises prosentvis endring fra året før for noen makroøkonomiske prognoser for 2019 – 2023.

| Prognoser | 2019 | 2020 | 2021 | 2022 | 2023 |
|---------------------|------|------|------|------|------|
| BNP Fastlands-Norge | 2,3 | -3,0 | 3,7 | 3,6 | 2,9 |
| Arbeidsledighet | 3,7 | 4,8 | 4,5 | 3,9 | 3,9 |
| Konsumprisindeks | 2,2 | 1,3 | 2,5 | 2,4 | 2,1 |
| Årslønn | 3,5 | 2,4 | 2,1 | 3,6 | 3,9 |
| Pengemarkedsrente | 1,6 | 0,7 | 0,5 | 0,8 | 1,2 |

BÆREKRAFT OG SAMFUNNSENENGASJEMENT

Det siste året har vist at et ambisiøst og strategisk arbeid med bærekraft er forventet fra omverdenen, både i form av regulatoriske krav fra myndigheter, forretningsmessige krav fra samarbeidspartnere i ulike deler av verdikjeden og ikke minst forventninger fra kunder og medeiere. Coop skal og må oppfylle disse forventningene, i tråd med våre visjon; «Det skal lønne seg å velge Coop».

Coop har en helhetlig tilnærming til bærekraft som omfatter økonomiske, miljømessige og sosiale forhold. Videre skal Coop bidra til FNs bærekrafts mål på relevante områder.

Coop Norge SA er samvirkelegenes viktigste samarbeidspartner for å bidra til en mer bærekraftig virksomhet. Coop Hammerfest SA henviser til Coop Norge Sas Års- og bærekrafts rapport som beskriver status og resultater for arbeidet med bærekraft i Coop-fellesskapet. Rapporten og ytterligere informasjon finnes på www.coop.no/coop-og-barekraft. Styrets årsberetning inkluderer relevante deler i nedenstående tekst.

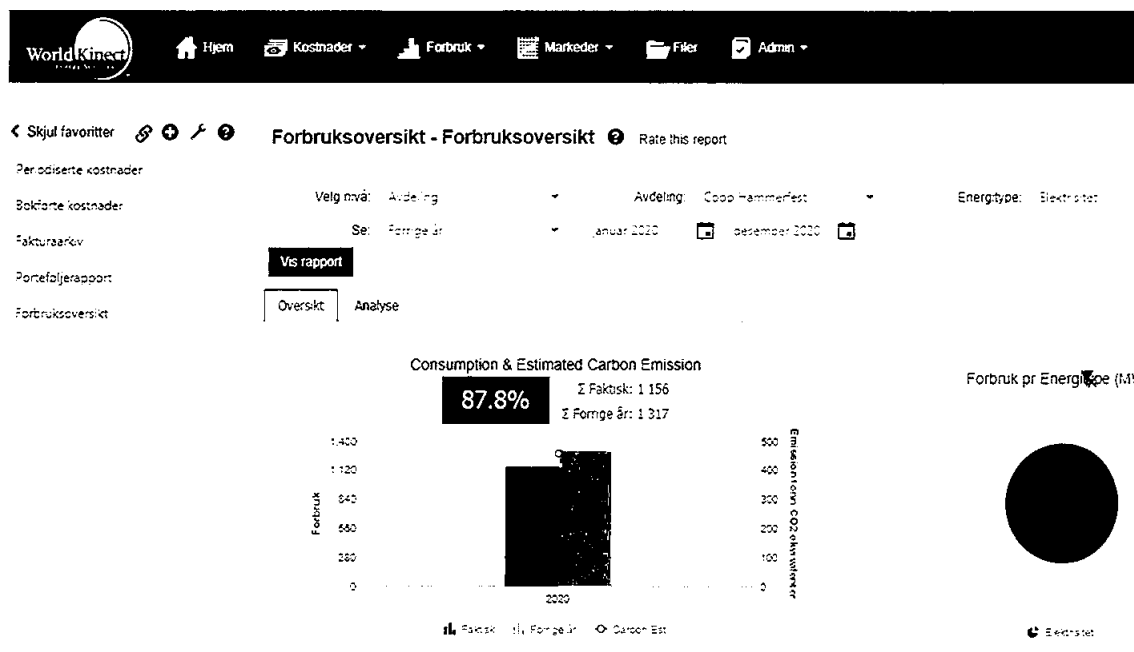
Bærekrafts rapport - Reduser klima- og miljøfotavtrykk

Energi. Effektivisering av energiforbruk er avgjørende for å redusere klimautslipp fra Coop Hammerfest SAs virksomhet. Tiltak gjennomført i 2020 er som følger: vi har skiftet vinduer på Domus i andre etasje for å tette luftlekkasjer og dermed redusere energiforbruket til oppvarming av lokalet i 2. etasje. Alle lyspunkter som skiftes i våre bygninger erstattes med Led-lyspunkter. Se for eksempel på våre nye lys i fasade/baldakin på Domus. Utskifting av eldre kjøledisker til mer energieffektive disk har fortsatt i 2020 der vi har kjøpt tre nye disk med lokk. Utskifting og oppgradering av eldre kjøle- og fryseinventar i Coop Hammerfest SA har pågått kontinuerlig siden år 2014. Arbeide med å redusere forbruk av strøm vil fortsette i årene som kommer.



Coop

Her følger en oversikt som viser nedgang i forbruket av elektrisk kraft i 2020 mot 2019.



Brukt emballasje og avfall

Mer effektiv renovasjon er viktig både med hensyn til klima- og miljøbelastning og kostnader. Coop Hammerfest SA har i 2020 følgende resultater:

Redusert antall kilo matavfall med hele 6100 kilo i 2020 mot år 2019. Videre sorterer også papp, plast, isopor og trevirke ved våre avdelinger. Alt dette leveres inn til Avfallsanlegget på Grøtnes.

Coop har signert bransjeavtalen for redusert matsvinn. Målsettingen er å redusere mengden mat som blir kastet med 30 % innen 2025.

Coop Hammerfest SA gir bort brøddvarer, frukt og grønt til bønder og hesteeiere fra våre butikker. Dette som et ledd i å redusere antall kilo matavfall ved våre butikker.

Coop har en vedtatt emballasjestrategi og oppnår stadig bedre resultater i arbeidet med emballasje og redusert plastforbruk. Bruk av handlenett med gjenbrukbonus er et populært og virkningsfullt tiltak for å redusere plastposeforbruket.

Coop er stifter og medlem av Handelens Miljøfond som gjennom innsamlet vederlag på 50 øre pr. solgte plastpose bidrar til redusert plastforurensning og mer effektiv plastgjenvinning. Handelens Miljøfond er Norges største private miljøfond, og er en svært viktig aktør for å bekjempe plast problemet.

Coop oppfordrer også kunder og medeiere til aktiv bruk av våre gjenbruksnett, hvor medeiere mottar 1 krone i bonus hver gang disse benyttes.



Coop

Bærekraftige produkter og leverandørkjeder

Coops egne varer skal være av god kvalitet, vi skal velge bærekraftige råvarer og produksjonen skal ta hensyn til mennesker, miljø og dyr. Ulike merkeordninger er viktig for å gjøre det enklere for kundene å velge mer miljøvennlig. Ånglemark er Coops spydspiss når det gjelder bærekraftige produkter. I tillegg har Coop siden 2016 vært en vesentlig pådriver i utviklingen av vegetarprodukter, gjennom vår serie Coop Vegetardag.

Coop har i 2020 revidert våre etiske retningslinjer for leverandører. Vi følger opp leverandører gjennom risikobasert tilnærming. Oppfølging av leverandører er avgjørende for å sikre arbeideres rettigheter og unngå dårlige eller uforsvarlige arbeidsforhold i globale verdikjeder.

Sunt kosthold og fysisk aktivitet

Coop har signert «Intensjonserklæringen for et sunnere kosthold» og er gjennom denne forpliktet til å redusere forbruket av salt, sukker og mettet fett, og øke forbruket av fisk, sjømat, grove kornprodukter og frukt og grønnsaker. Coop Hammerfest følger opp de sentrale kampanjene knyttet til sunnere mat, og anser dette som viktig for at Coop Hammerfests kunder skal kunne velge sunne produkter.

Lokalt engasjement

Coop er tilstede over hele landet og er gjerne en synlig aktør i lokalsamfunnet. Støtte til lokale organisasjoner og aktiviteter er viktig både for Coop og lokalsamfunnet.

Coop Hammerfest SA bidro i 2020 med totalt kr 200.000 til lokale aktiviteter innen sport og kultur. Coop Hammerfest SA er hovedsponsor for Hif/Stein barn-og ungdom, Stein Håndball, Kvalsund IL. I tillegg er Extra Storsvingen hovedsponsor av fotball skole i regi av Hif/Stein ved flere anledninger pr. år. Coop Hammerfest SA har også i tillegg bidratt med kr 100.000 til den nye storhallen som skal bygges i Hammerfest.

Coop har den høyeste andelen norskprodusert kjøtt, frukt og grønnsaker og skal være en forutsigbar og langsiktig støttespiller for norsk landbruk, blant annet ved å samarbeide med lokale produsenter.

Coop rydder Norge

Den nasjonale ryddeaksjonen Coop rydder Norge måtte, i likhet med mye annen ryddeaktivitet avlyses i 2020. Coop Hammerfest har planlagt deltakelse i 2021 med butikken Extra Storsvingen, og ser fram til å bidra til den viktige ryddedugnaden.

Trygg vare

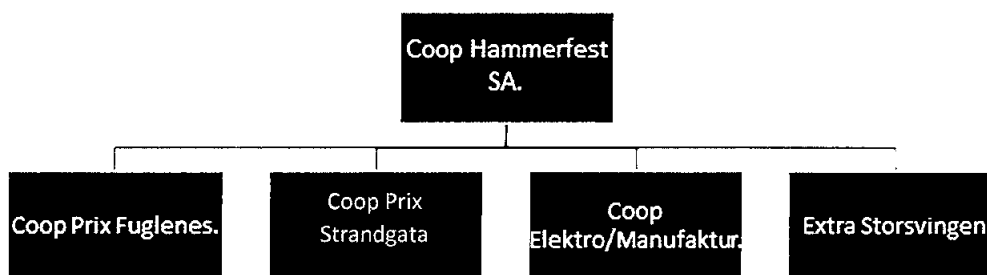
Kundene skal være helt trygge på at varene de kjøper i Coops butikker er av god kvalitet og er trygge å spise eller bruke. For å sikre trygge varer, gjennomføres det kontinuerlige revisjoner av butikkene.



Coop

DRIFTEN I COOP HAMMERFEST SA:

Lagets kjernevirksomhet er salg av dagligvarer samt faghandel. Ved årsskifte drev laget virksomhet på følgende steder:



DAGLIGVARER

I 2020 omsatte samvirkelagets tre dagligvarebutikker Prix Strandgata, Prix Fuglenes og Extra Storsvingen for kr 152,9 millioner som er en økning på kr 22,4 millioner mot 2019. Extra Storsvingen og Prix Fuglenes leverer positive driftsresultat. Prix Strandgata leverer negativt resultat.

FAGHANDEL

Elektro/Manufaktur omsatte for kr 7,2 millioner i 2020. Avdelingen kom ut med et negativt driftsresultat.

DRIFTSINNTEKTER

Bruttofortjenesten økte med 1,5 % i 2020, og ble da på 18,9 % mot 17,4 % i 2019. Totale netto driftsinntekter endte på 25,3 % i 2020, mot 22,8 % i 2019.

DRIFTSKOSNTADER

Sum driftskostnader er på 19,7 % i 2020 mot 23,5 % i 2019. Sum Personalkostnader er på 10,8 % i 2020. Personalkostnadene er redusert med 2,2 % i forhold til 2019.

FINANSPOSTER

Finansresultatet er på minus kr 1.011.631 i 2020, mot minus kr 1.006.722 i 2019.

ÅRSRESULTAT

Overskudd på kr 7.915.801 før skatt i 2020, mot kr 1.936.430 i underskudd i 2019. Etter skatt ble resultatet et overskudd på kr 6.019.515 mot kr 1.627.418 i underskudd i 2019. Overskuddet disponeres med overføring til opptjent egenkapital.

Regnskapet er satt opp under forutsetning av fortsatt drift.



Coop

LIKVIDITET

Samvirke­laget­s arbeidskapital er på kr 41,3 millioner pr.31.12.2020, mot kr 33,3 mill., i 2019. Hensyntatt medlemsinnskudd utgjør arbeidskapitalen kr 21,4 millioner i 2020, mot kr 13,8 millioner i 2019. Basert på samvirke­laget­s gode arbeidskapital og solide likviditet anser vi den løpende finansielle risikoen som liten. Den langsiktige gjelden er sikret med pant i underliggende eiendeler, og det er for øvrig løpende fokus på å sikre videre god likviditet. Kontantstrømoppstillingen gir et rettvise­nde bilde av likviditetsutviklingen i åres som var.

SKADER

Gjennom året har ikke Coop Hammerfest SA hatt personalskader. Vi har hatt en glass skade på et vindu på Domus, og en skade på vår varebil. Hendelsene løst med samvirke­laget­s forsikringsselskap.

FORSIKRING

Coop Hammerfest SA har tegnet egen forsikring for styrets medlemmer og daglig leder for deres mulige ansvar overfor foretaket og tredjepersoner og i tilfelle om forsikringsdekningen. Dette i tråd med krav i regnskapsloven.

SLUTTORD

Det avlagte regnskapet gir en rettvise­nde oversikt over utvikling og resultat av samvirke­laget­s virksomhet og dets økonomiske stilling. I 2021 vil man ha fokus på drift av salgsavdelingene, ytterligere redusert kastesvinn og jobbe med å finne en eller flere leietakere til et framtidig byggetrinn 3 på Storsvingen.

Befolkningsutvikling i Hammerfest fra 01.01.00 – 31.12.2020:

| Sted: | Tid: | Folketall 1. januar: | 31. desember: |
|------------|------|----------------------|---------------|
| Hammerfest | 2000 | 9213 | 9156 |
| Hammerfest | 2015 | 10417 | 10455 |
| Hammerfest | 2016 | 10455 | 10524 |
| Hammerfest | 2017 | 10524 | 10531 |
| Hammerfest | 2018 | 10531 | 10534 |
| Hammerfest | 2019 | 10534 | 10475 |
| Hammerfest | 2020 | 10475 | 11331 |

31.12.2020. Kilde: SSB



Coop

STYRETS ARBEID

Styret har avholdt 7 styremøter, og behandlet 52 saker.

Blant de viktigste sakene styret har behandlet nevnes:

- Vedtatt fortsatt sponing av lokale lag og foreninger for barn og ungdom i Hammerfest kommune.
- Vedtatt bygging av et nytt bygg (byggetrinn 2) for utleie av lokale til Jysk på Storsvingen.
- Ombygging av lokale på Domus, og utleie til avisa Hammerfestingen.

MILJØ OG ARBEIDSMILJØ

Det totale sykefraværet i laget er 5,5 %. Korttidsfraværet er på 2,31 %.

DISKRIMINERING

Coop Hammerfest SA følger arbeidsmiljøloven og de avtaler som er inngått mellom bedriften og de ansattes organisasjoner. Coop Hammerfest SA gjør ingen forskjell på kjønn, religion eller etnisk bakgrunn når det gjelder lønn eller andre ansettelsesforhold.

REDGJØRELSE OM LIKESTILLING.

(§ 26a. I Likestillings- og diskrimineringsloven.)

Pr. 31.12.20 er kjønnsfordelingen i Coop Hammerfest SA slik:

| | Antall kvinner: | Antall menn: | Totalt: |
|-----------------------------|-----------------|--------------|---------|
| Totalt blant lagets ansatte | 20 | 27 | 47 |
| Lagets ledelse | 3 | 4 | 7 |
| Styret | 3 | 4 | 7 |

Coop Hammerfest SA følger likestillingsloven og tilstreber likestilling ved valg av tillitsvalgte samt ved nyansettelser. Dette samt bruken av deltid og likelønn mellom kjønn, er tema på årlig samtale med hovedtillitsvalgt i Coop Hammerfest SA. Ved ansettelser i lederstillinger diskuteres det med tillitsvalgt hvem som skal kunne få jobben. For eksempel diskuteres ansettelse av mann eller kvinne, og at ingen blir diskriminert på bakgrunn av hudfarge, legning, religion eller annet. Det er og egen årlig samtale med tillitsvalgte om bruken av deltid ved bedriften med fokus på hvem, hvorfor og hvordan. Det diskuteres også da hvordan samvirkelaget ser på dette framover for å minske bruken av deltid så langt praktisk og økonomisk forsvarlig. I Coop Hammerfest SA jobbet det 27 menn og 20 kvinner pr. 31.12.20. Vurderingen er at det ikke finnes risiko for diskriminering eller andre hindre for likestilling i virksomheten. Samvirkelagets butikksjefer er fra flere nasjonaliteter og består av både menn og kvinne. Pr. 31.12.20 var en kvinne og tre menn butikksjefer. Coop Hammerfest SA ønsker og søker kvinner som ledere i samvirkelaget og i administrasjon er det ansatt en kvinne og en mann.



Coop

Faktisk tilstand når det gjelder kjønnslikestilling

Det er 27 menn og 20 kvinner i samvirkelaget. Butikkmedarbeiderne kommer fra flere forskjellige nasjonaliteter. Det gjøres ikke forskjell på lønn mellom menn og kvinner. Samvirkelaget følger tariffen fra Handel & Kontor.

Kartlegging av ufrivillig deltid viser at ved bedriften er det tre kvinner og tre menn som har ufrivillig deltid. Vi har en mann som midlertidige ansatte ved vår bedrift. I år 2020 har vi hatt to kvinner ute i foreldrepermisjon.

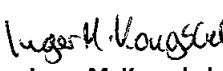
Det er ingen lønnsforskjell mellom menn og kvinner på butikksjefers grunnlønn. Det er i tillegg et omsetningstillegg for hver butikksjef basert på omsetningen på avdelingene. Det er en kvinne og tre menn som er butikksjefer pr. i dag. Den kvinnelige butikksjefen har høyst lønn av disse, og det er på bakgrunn av omsetningstillegget ved avdelingen.


Blant butikkmedarbeidere er det ingen forskjell på lønn mellom menn og kvinner. Tariffer fra Handel & kontor følges. Det er 23 menn og 18 kvinner som er butikkmedarbeidere.


Styret takker medlemmene for god oppslutning om laget. Videre takkes alle tillitsvalgte for godt arbeid. Til slutt takkes butikksjefer og lagets medarbeidere for innsatsen i år 2020.

Styret


Hammerfest den 31.12.2020 / 23.02.2021


Inger M. Kongsbak
Styreleder


Dan S. Andersen
Nestleder


Cecilie B. Huemer


Gunnar Bolle


Alf I. Kirkesæther


Pernille H. Lomheim


Stein Hansen


Runar Eriksen
Daglig leder



Coop Hammerfest SA

Årsregnskap 2020

RESULTATREGNSKAP

| | Note | 2020 | % | 2019 | % | Endring | % |
|---|------|--------------------|-------------|--------------------|-------------|-------------------|----------------|
| DRIFTSINNTEKTER | | | | | | | |
| Salgsinntekt | | 160 149 284 | 100,0 | 138 898 192 | 100,0 | 21 251 092 | 13,27 % |
| Kjøpebonus medlemmer | | 1 096 122 | 0,7 | 1 350 456 | 1,0 | -254 334 | |
| Netto salg | | 159 053 162 | 99,3 | 137 547 736 | 99,0 | 21 505 426 | |
| Varekostnad | 5 | 128 827 723 | 80,4 | 113 360 195 | 81,6 | 15 467 528 | 13,64 % |
| Bruttofortjeneste | | 30 225 439 | 18,9 | 24 187 541 | 17,4 | 6 037 898 | 24,96 % |
| Andre driftsinntekter | | 10 273 500 | 6,4 | 7 489 301 | 5,4 | 2 784 199 | |
| Netto driftsinntekter | | 40 498 939 | 25,3 | 31 676 842 | 22,8 | 8 822 097 | 27,85 % |
| DRIFTSKOSTNADER | | | | | | | |
| Lønnskostnad | 7,9 | 17 306 002 | 10,8 | 18 086 414 | 13,0 | -780 412 | |
| Avskrivninger | 4 | 4 846 537 | 3,0 | 4 868 322 | 3,5 | -21 785 | |
| Annen driftskostnad | 7 | 9 418 968 | 5,9 | 9 651 813 | 6,9 | -232 845 | |
| Sum driftskostnader | | 31 571 507 | 19,7 | 32 606 549 | 23,5 | -1 035 042 | |
| DRIFTSRESULTAT | | 8 927 432 | 5,6 | -929 708 | -0,7 | 9 857 140 | |
| FINANSINTEKTER OG -KOSTNADER | | | | | | | |
| Finansinntekter | | 514 179 | 0,3 | 502 693 | 0,4 | | |
| Finanskostnader | | 1 525 810 | 1,0 | 1 509 415 | 1,1 | | |
| Netto finansposter | | -1 011 631 | -0,6 | -1 006 722 | -0,7 | | |
| ORD. RES. FØR SKATTEKOSTNAD | | 7 915 801 | 4,9 | -1 936 430 | -1,4 | | |
| Skattekostnad på ordinært resultat | 10 | 1 896 286 | 1,2 | -309 012 | -0,2 | | |
| ÅRSRESULTAT | | 6 019 515 | 3,8 | -1 627 418 | -1,2 | | |
| Opplysninger om avsetninger til: | | | | | | | |
| Renter av ansvarsinnskudd | | 0 | | 0 | | | |
| Årets kjøpeutbytte | | 0 | | 0 | | | |
| Avsatt til utbyttefond | | 0 | | 0 | | | |
| Overført fra/til annen egenkapital | 2 | 6 019 515 | | -1 627 417 | | | |
| Sum overføringer | | 6 019 515 | | -1 627 417 | | | |



Coop Hammerfest SA

Årsregnskap 2020

BALANSE

| | Note | 2020 | % | 2019 | % |
|---|------|---------------------------|-------------|---------------------------|-------------|
| ANLEGGSMIDLER | | | | | |
| Immaterielle eiendeler | | | | | |
| Utsatt skattefordel | 10 | 322 419 | | 533 244 | |
| Sum immaterielle eiendeler | | <u>322 419</u> | | <u>533 244</u> | |
| Varige driftsmidler | | | | | |
| Tomter, bygninger og annen fast eiendom | 3,4 | 84 852 833 | | 63 494 753 | |
| Anlegg under utførelse | 4 | 0 | | 0 | |
| Maskiner, anlegg og driftsløsøre | 4 | 6 124 360 | | 7 027 923 | |
| Driftsløsøre, inventar, verktøy, kontorm. | 4 | 190 926 | | 132 476 | |
| Sum varige driftsmidler | | <u>91 168 118</u> | | <u>70 655 152</u> | |
| Finansielle anleggsmidler | | | | | |
| Andelsinnskudd i CN | | 2 175 188 | | 2 175 188 | |
| Investeringer i aksjer og andeler | | 25 000 | | 25 000 | |
| Andre langsiktige fordringer | | 476 045 | | 576 045 | |
| Sum finansielle anleggsmidler | | <u>2 676 232</u> | | <u>2 776 232</u> | |
| Sum anleggsmidler | | <u>94 166 769</u> | 64,3 | <u>73 964 628</u> | 62,4 |
| OMLØPSMIDLER | | | | | |
| Varebeholdning | 3,5 | 13 055 335 | | 12 562 325 | |
| Kundefordringer | 3 | 710 007 | | 915 893 | |
| Andre fordringer | 11 | 11 255 550 | | 700 533 | |
| Plasseringskonto i CN | | 19 880 966 | | 19 484 591 | |
| Kontanter og bankinnskudd | 8 | 7 395 821 | | 10 822 626 | |
| Sum omløpsmidler | | <u>52 297 679</u> | 35,7 | <u>44 485 968</u> | 37,6 |
| SUM EIENDELER | | <u>146 464 449</u> | | <u>118 450 596</u> | |



Coop Hammerfest SA

Årsregnskap 2020

BALANSE

| | Note | 2020 | % | 2019 | % |
|------------------------------------|------|---------------------------|-------------|---------------------------|-------------|
| EGENKAPITAL | | | | | |
| Innskutt egenkapital | | | | | |
| Medlemmenes ansvarsinnskudd | 2,6 | 1 437 721 | | 1 363 986 | |
| Sum innskutt egenkapital | | <u>1 437 721</u> | | <u>1 363 986</u> | |
| Opptjent egenkapital | | | | | |
| Utbyttefond (vedtektsbestemt fond) | 2 | 5 200 000 | | 5 200 000 | |
| Annen egenkapital | 2 | 41 703 934 | | 35 978 849 | |
| Sum opptjent egenkapital | | <u>46 903 934</u> | | <u>41 178 849</u> | |
| Sum egenkapital | | <u>48 341 655</u> | 33,0 | <u>42 542 835</u> | 35,9 |
| GJELD | | | | | |
| Avsetning for forpliktelser | | | | | |
| Pensjonsforpliktelser | 9 | 0 | | 0 | |
| Sum avsetning for forpliktelser | | <u>0</u> | | <u>0</u> | |
| Annen langsiktig gjeld | | | | | |
| Medlemsinnskudd | 3 | 34 926 512 | | 28 177 914 | |
| Gjeld til kredittinstitusjoner | 3 | 52 150 000 | | 36 575 000 | |
| Sum annen langsiktig gjeld | | <u>87 076 512</u> | | <u>64 752 914</u> | |
| Kortsiktig gjeld | | | | | |
| Leverandørgjeld CN | 11 | 0 | | 2 437 432 | |
| Leverandørgjeld andre | | 961 175 | | 856 968 | |
| Betalbar skatt | 10 | 1 602 417 | | 74 096 | |
| Skyldig offentlige avgifter | | 2 163 708 | | 1 791 699 | |
| Skyldig kjøpeutbytte | | 2 172 557 | | 1 621 676 | |
| Annen kortsiktig gjeld | | 4 146 425 | | 4 372 976 | |
| Sum kortsiktig gjeld | | <u>11 046 281</u> | | <u>11 154 847</u> | |
| Sum gjeld | | <u>98 122 793</u> | 67,0 | <u>75 907 761</u> | 64,1 |
| SUM EGENKAPITAL OG GJELD | | <u>146 464 449</u> | | <u>118 450 596</u> | |

Hammerfest, 23. februar 2021

Inger Marie Kongsbak
Styrets leder
Gunnar Bolle
Styremedlem
Steinidar Hansen
Styremedlem
Dan Sølvfester Andersen
Nestleder
Cecilie Berg Huemer
Styremedlem
Runar Eriksen
Daglig leder
Alf Ivar Kirkesæter
Styremedlem
Pernille H. Lomheim
Styremedlem



Coop Hammerfest SA

Noter til årsregnskapet for 2020

Note 1 Regnskapsprinsipper

Årsregnskapet er satt opp i samsvar med regnskapslovens bestemmelser. Det er utarbeidet etter norske regnskapsstandarder.

Salgsinntekter

Inntektsføring ved salg av varer og tjenester skjer på leveringstidspunktet.

Hovedregel for vurdering og klassifisering av eiendeler og gjeld.

Eiendeler bestemt til varig eie eller bruk er klassifisert som anleggsmidler. Andre eiendeler er klassifisert som omløpsmidler. Fordringer som skal tilbakebetales innen ett år fra etableringstidspunktet er klassifisert som omløpsmidler. Ved klassifisering av kortsiktig og langsiktig gjeld er analoge kriterier lagt til grunn.

Anleggsmidler er vurdert til anskaffelseskost, men nedskrives til virkelig verdi når verdifallet forventes ikke å være forbigående. Anleggsmidler med begrenset økonomisk levetid avskrives etter en fornuftig avskrivningsplan. Omløpsmidler er vurdert til det laveste av anskaffelseskost og virkelig verdi. Langsiktig og kortsiktig gjeld balanseføres til nominelt beløp på etableringstidspunktet, og skrives ikke opp eller ned til virkelig verdi som følge av renteendringer.

Varige driftsmidler.

Varige driftsmidler er vurdert til historisk kostpris etter fradrag for avskrivninger. Avskrivningene er beregnet på grunnlag av kostpris og fordelt lineært over antatt økonomisk levetid.

Pensjoner.

Ved regnskapsføring av pensjon er lineær opptjeningsprofil og forventet sluttlønn som opptjeningsgrunnlag lagt til grunn.

Varer.

Varer er vurdert til laveste av kostpris og virkelig verdi. Det er tatt hensyn til ukurans.

Fordringer.

Omløpsfordringer er ført opp til pålydende. Det er tatt hensyn til usikre fordringer.

Skatter.

Skattene kostnadsføres når de påløper, dvs. at skattekostnaden er knyttet til det regnskapsmessige resultatet før skatter. Skattekostnaden består av betalbar skatt (skatt på årets skattepliktige inntekt) og endring i (netto) utsatt skattefordel. Utsatt skattefordel i balansen beregnes på grunnlag av midlertidige forskjeller mellom regnskapsmessige og skattemessige verdier. Årsaken til at utsatt skatt/skattefordel oppstår er ulik periodisering av det regnskapsmessige og skattemessige resultat.



Coop Hammerfest SA

Noter til årsregnskapet for 2020

Note 2 Egenkapital

Årets bevegelse i egenkapitalen fremkommer slik

| | Ansvars- innskudd medlemmer | Utbyttefond | Annen egenkapital | Sum |
|---|-----------------------------------|------------------|----------------------|-------------------|
| Egenkapital pr 01.01. | 1 363 986 | 5 200 000 | 35 978 849 | 42 542 835 |
| Endring i ansvarsinnskudd | 73 735 | | | 73 735 |
| Tidligere års feil ført direkte mot egenkapitalen | | | -294 430 | -294 430 |
| Årets resultat | | | 6 019 515 | 6 019 515 |
| Egenkapital pr 31.12. | 1 437 721 | 5 200 000 | 41 703 934 | 48 341 655 |

Note 3 Gjeld som er sikret med pant

Av totalt bokført gjeld er kr 34.926.512 medlemsinnskudd som er garantert av Samvirkelagenes Garantifond og som fordeler seg slik:

| Type konto | 2020 | 2019 |
|-------------------------------|-------------------|-------------------|
| Medlemsinnskudd | 7 785 436 | 7 646 992 |
| Medlemsinnskudd høyrentekonto | 27 141 076 | 20 530 922 |
| Sum | 34 926 512 | 28 177 914 |

Bokført verdi av pantesikrede eiendeler

| | 2020 | 2019 |
|----------------------|-------------------|-------------------|
| Varelager | 13 055 335 | 12 562 325 |
| Kundefordringer | 710 007 | 915 893 |
| Eiendom i Strandgata | 3 148 201 | 2 699 096 |
| Eiendom i Tromsveien | 2 147 771 | 2 487 015 |
| Eiendom Storsvingen | 79 556 861 | 54 047 538 |
| Sum | 98 618 175 | 72 711 867 |

Restgjeld etter fem år:

Medlemsinnskudd er formelt kortsiktige, men har i realiteten langsiktig karakter.

Gjeld om fem år antas å være på samme nivå som i dag.

| | 2020 | 2019 |
|----------------|------------|------------|
| Pantelån saldo | 52 150 000 | 36 575 000 |

Eiendom Storsvingen og varelager er pantsatt med 1. prioritet for det langsiktige pantelånet.

Andel av pantelån som forfaller etter 5 år: 39 112 500

| | 2020 | 2019 |
|--------------------------|------------|------------|
| Totalt langsiktig gjeld: | 87 076 512 | 64 752 914 |

Det foreligger en betalingsgaranti i favør av Hammerfest Entreprenør tilsvarende 4,6 MNOK.



Coop Hammerfest SA

Noter til årsregnskapet for 2020

Note 4 Varige driftsmidler

Avskrivningstabell:

| | Anlegg under utførelse | Tomter, bygninger og annen fast eiendom | Maskiner og utstyr | Sum varige driftsmidler |
|--------------------------------|------------------------|---|--------------------|-------------------------|
| Anskaffelseskost 01.01. | 0 | 84 393 750 | 18 810 158 | 103 203 908 |
| Avgang i løpet av året | 0 | -62 200 | -296 160 | -358 360 |
| Tilgang i løpet av året | 0 | 24 634 179 | 872 950 | 25 507 130 |
| Anskaffelseskost 31.12. | 0 | 108 965 729 | 19 386 949 | 128 352 678 |
| Akkumulert avskrivning 31.12. | 0 | 24 112 897 | 13 071 663 | 37 184 561 |
| Akkumulert nedskrivning 31.12. | 0 | 0 | 0 | 0 |
| Bokført verdi 31.12. | 0 | 84 852 832 | 6 315 285 | 91 168 118 |
| Årets avskrivning | | 3 213 899 | 1 632 638 | 4 846 537 |
| Økonomisk levetid | Ikke tatt i bruk | 0 år/25 år | 3-15 år | |
| Avskrivningsplan | Avskrives ikke | Lineær | Lineær | |

Note 5 Varebeholdning og varekostnad

| | 2020 | 2019 |
|---------------------------------|-------------|-------------|
| Varebeholdning 01.01. | 12 562 325 | 14 742 515 |
| Varekjøp | 128 827 723 | 113 360 195 |
| Varebeholdning 31.12. | 13 055 335 | 12 562 325 |
| Vareforbruk | 128 334 713 | 115 540 385 |
| | 2020 | 2019 |
| Lager av innkjøpte handelsvarer | 14 363 336 | 13 996 474 |
| En-bloc nedskrivning | -1 308 001 | -1 434 149 |
| Sum | 13 055 335 | 12 562 325 |

Varelageret før en-bloc nedskrivning er vurdert til det laveste av anskaffelseskost og salgsverdi. Selskapet følger nedskrivningsprinsipp fastsatt av Coop Norge. Det benyttes faste prosentsatser på de enkelte varegrupper i henhold til regnskapsprinsipper og rapportering for samvirkelag tilknyttet Coop.

Nedskrivningssatsene er som følger:

| | |
|------------|------|
| Dagligvare | 5 % |
| Manufaktur | 22 % |
| Elektro | 22 % |

Note 6 Antall eiere/medlemmer

Laget eies av medlemmene med et andelsinnskudd. Ved årsskiftet hadde laget 4.844 medlemmer. Totalt andelsinnskudd utgjør kr 1.437.721,03. Alle medlemmer har ikke fullt ut innbetalt andelsinnskudd.



Coop Hammerfest SA

Noter til årsregnskapet for 2020

Note 7 Lønnskostnader, honorar til ledende personer, revisjonshonorar

| | 2020 | 2019 |
|---|---------------------|-------------------|
| Lønnskostnader | | |
| Lønn, ferielønn, honorar | 16 509 204 | 17 358 251 |
| Arbeidsgiveravgift | 0 | 0 |
| Pensjonskostnader | 697 378 | 608 571 |
| Andre personalkostnader | 99 419 | 119 593 |
| Sum lønnskostnader | 17 306 002 | 18 086 414 |
| Antall ansatte/årsverk | 47 ansatte | 51 ansatte |
| Antall ansatte heltid pr 31.12. | 20 | 20 |
| Antall ansatte deltid pr 31.12. | 27 | 31 |
| Sum antall ansatte pr 31.12. | 47 | 51 |
| Antall årsverk | 32,0 | 36,4 |
| Ytelser til ledende personer mv. | | |
| | Daglig leder | |
| Lønn | 1 060 898 | |
| Pensjonsytelser | 7 597 | |
| Andre ytelser | 16 392 | |
| Revisjonshonorar | 2020 | 2019 |
| Revisjonshonorar ekskl. mva | 116 473 | 88 780 |
| Bistandshonorar ekskl. mva | 43 500 | 37 300 |
| Utlegg | 36 103 | 28 379 |
| Sum revisjonshonorar ekskl. mva | 196 076 | 154 459 |

Note 8 Bankinnskudd

| | 2020 | 2019 |
|---|---------|---------|
| Bankinnskudd på sperret konto for skattetrekkmidler | 803 095 | 502 928 |

Note 9 Pensjoner

Selskapet har kollektive pensjonsordninger som omfatter i alt 6 ansatte og 10 pensjonister pr 31.12.2020. Ordningene gir rett til definerte fremtidige ytelser. Disse er i hovedsak avhengig av antall opptjeningsår, lønnsnivå ved oppnådd pensjonsalder og størrelsen på ytelsene fra folketrygden. Forpliktelsene er finansiert ved fondsoppbygging organisert i et forsikringsselskap.

Selskapet har i tillegg egen pensjonsordning for tidligere disponent og kontorsjef. Denne er ordnet gjennom forbrukersamvirkets lederforbund.

Selskapet har tegnet en obligatorisk tjenstepensjon (OTP) ordning for de andre ansatte som ikke har annen pensjonsordning i selskapet. Denne ordningen tilfredsstiller kravene i lov om obligatorisk tjenstepensjon. Ordningen behandles som en innskuddsbasert ordning.



Coop Hammerfest SA

Noter til årsregnskapet for 2020

| | 2020 | | Sum |
|---------------------------------------|----------------|--------------|----------------|
| | Sikret | Usikret | |
| Nåverdi av årets pensjonsopptjening | 78 918 | | 78 918 |
| Rentekostnad av pensjonsforpliktelsen | 124 436 | | 124 436 |
| Avkastning på pensjonsmidler | -142 245 | | -142 245 |
| Administrasjonskostnader | 88 728 | 3 632 | 92 360 |
| Netto pensjonskostnad | 149 837 | 3 632 | 153 469 |

| | 2020 | | 2019 | |
|--|----------------|----------------|----------------|-----------------|
| | Sikret | Usikret | Sikret | Usikret |
| Beregnete pensjonsforpliktelser | -5 568 702 | -110 988 | -5 746 199 | -121 307 |
| Pensjonsmidler (til markedsverdi) | 6 825 000 | | 6 886 000 | |
| Ikke resultatført estimatavvik | -406 342 | 12 815 | -452 478 | 13 129 |
| Netto pensjonsmidl. (+)/-forpl. (-) | 849 956 | -98 173 | 687 323 | -108 178 |

| | 2020 | 2019 |
|--|----------------|----------------|
| Sammendrag | | |
| Sikret ordning | 849 956 | 687 323 |
| Usikret ordning | -98 173 | -108 178 |
| AFP ordning | | |
| Sum pensjonsmidler i regnskapet | 751 783 | 579 145 |

Sikret og usikret ordning er ført som en netto forpliktelse i balansen.

I 2020-regnskapet er netto pensjonsmidler ikke ført inn i balansen.

Økonomiske forutsetninger:

| | 2020 | 2019 |
|---|--------|--------|
| Diskonteringsrente | 1,70 % | 2,30 % |
| Forventet avkastning på fondsmidler | 2,70 % | 3,80 % |
| Forventet lønnsregulering | 2,25 % | 2,25 % |
| Forventet G-regulering | 2,00 % | 2,00 % |
| Forventet regulering av løpende pensjon | 0,50 % | 0,50 % |

De aktuarmessige forutsetningene er basert på vanlige benyttede forutsetninger innen forsikring når det gjelder demografiske faktorer og avgang.



Coop Hammerfest SA

Noter til årsregnskapet for 2020

Note 10 Skatter

Beregning av utsatt skatt og endring i utsatt skatt

| <i>Oversikt over midlertidige forskjeller (grunnlag utsatt skatt)</i> | Endring | 2020 | 2019 |
|---|------------|------------|------------|
| Anleggsmidler | 458 865 | -127 542 | 331 323 |
| Varebeholdning | -126 148 | -1 308 001 | -1 434 149 |
| Fordringer | 0 | -30 000 | -30 000 |
| Gevinst- og tapskonto | 0 | | 0 |
| Regnskapsmessige avsetninger | 0 | | |
| Pensjonsforpliktelse | 0 | | |
| Midlertidige forskjeller | 332 717 | -1 465 543 | -1 132 826 |
| Ligningsmessig underskudd til fremføring | -1 291 011 | 0 | -1 291 011 |
| Grunnlag for utsatt skattefordel | | -1 465 543 | -2 423 837 |
| Balanseført utsatt skattefordel 22 %/23% | 210 825 | -322 419 | -533 244 |

Betalbar skatt

| <i>Grunnlag for skattekostnaden og betalbar skatt (i skattekostnaden)</i> | 2020 | 2019 |
|---|------------|------------|
| Resultat før skattekostnad | 7 915 801 | -1 936 429 |
| Permanente forskjeller | -111 532 | 195 033 |
| Endring i midlertidige forskjeller | 332 717 | 962 460 |
| Inntekt før anvendelse av fremførbart underskudd | 8 136 986 | -778 937 |
| Benyttet fremførbart underskudd fra tidligere år | -1 291 011 | 0 |
| Grunnlag for betalbar skatt (i skattekostnaden) | 6 845 975 | -778 937 |

| <i>Betalbar skatt/Skattekostnad</i> | 2019 | 2019 |
|---|-----------|----------|
| 22 % av grunnlag for betalbar skatt | 1 506 115 | 0 |
| Formueskatt (betalbar skatt) | 96 303 | 74 096 |
| Betalbar skatt (i balansen) | 1 602 418 | 74 096 |
| Endring utsatt skattefordel | 210 825 | -383 108 |
| Skatteeffekt av tidligere års feil ført mot egenkapital | 83 044 | |
| For lite/for mye avsatt i fjor | 0 | 0 |
| Skattekostnad (i resultatregnskapet) | 1 896 286 | -309 012 |

Note 11 Mellomværende med Coop Norge (tidl. NKL)

| | 2020 | 2019 |
|---|------------|-----------|
| Leverandørgjeld Coop Norge | 0 | 2 437 432 |
| Andre kortsiktige fordringer (forskuddsbetalt til Coop Norge) | 10 508 416 | 0 |



KONTANTSTRØMOPPSTILLING

| | 2020 | 2019 |
|--|--------------------|-------------------|
| Likvider tilført/brukt på virksomheten | | |
| Resultat før skattekostnad | 7 915 801 | -1 936 429 |
| Periodens betalte skatt | -74 096 | -67 983 |
| Tap/gevinst ved realisasjon av anleggsmidler | -57 733 | 0 |
| Ordinære avskrivninger | 4 846 537 | 4 868 322 |
| Kostnad ført direkte mot egenkapital | -377 474 | 0 |
| Endring i pensjonsforpliktelse | 0 | 0 |
| Renter på ansvarsinnskudd | 0 | 0 |
| Tilført fra årets virksomhet | 12 253 035 | 2 863 910 |
| <i>Kontantstrømmer fra operasjonelle aktiviteter</i> | | |
| Endring i varelager | -493 010 | 2 180 000 |
| Endring i kundefordringer | 205 886 | -351 118 |
| Endring i leverandørgjeld | -2 333 225 | -201 772 |
| Endring i andre tidsavgrensingsposter | -10 462 561 | 2 421 331 |
| Netto kontantstrømmer fra operasjonelle aktiviteter (A) | -829 875 | 6 912 351 |
| <i>Kontantstrømmer fra investeringsaktiviteter</i> | | |
| Netto investeringer i varige driftsmidler | -25 148 770 | -3 195 027 |
| Kjøp av aksjer | 0 | 0 |
| Netto kontantstrømmer fra investeringsaktiviteter (B) | -25 148 770 | -3 195 027 |
| <i>Kontantstrømmer fra finansieringsaktiviteter</i> | | |
| Endring ansvarsinnskudd fra medlemmer | 73 735 | 73 160 |
| Endring låneinnskudd fra medlemmer | 6 748 598 | 1 097 558 |
| Endring i byggelån | 0 | -35 094 032 |
| Endring i langsiktig gjeld | 15 575 000 | 36 575 000 |
| Endring i skyldig kjøpeutbytte | 550 881 | 838 388 |
| Netto kontantstrømmer fra finansieringsaktiviteter (C) | 22 948 214 | 3 490 074 |
| Netto kontantstrømmer for perioden (A+B+C) | -3 030 431 | 7 207 398 |
| Likviditetsbeholdning 1.1. | 30 307 218 | 23 099 820 |
| Likviditetsbeholdning 31.12. | 27 276 787 | 30 307 218 |



Coop

REVISOTRS BERETNING.

SIDE 1 AV 3 AV BERETNINGEN + ark/e-post som bekrefter at denne er signert elektronisk.



Coop

Revisorsberetning

SIDE TO AV TRE SIDER AV BERETNINGEN.



Coop

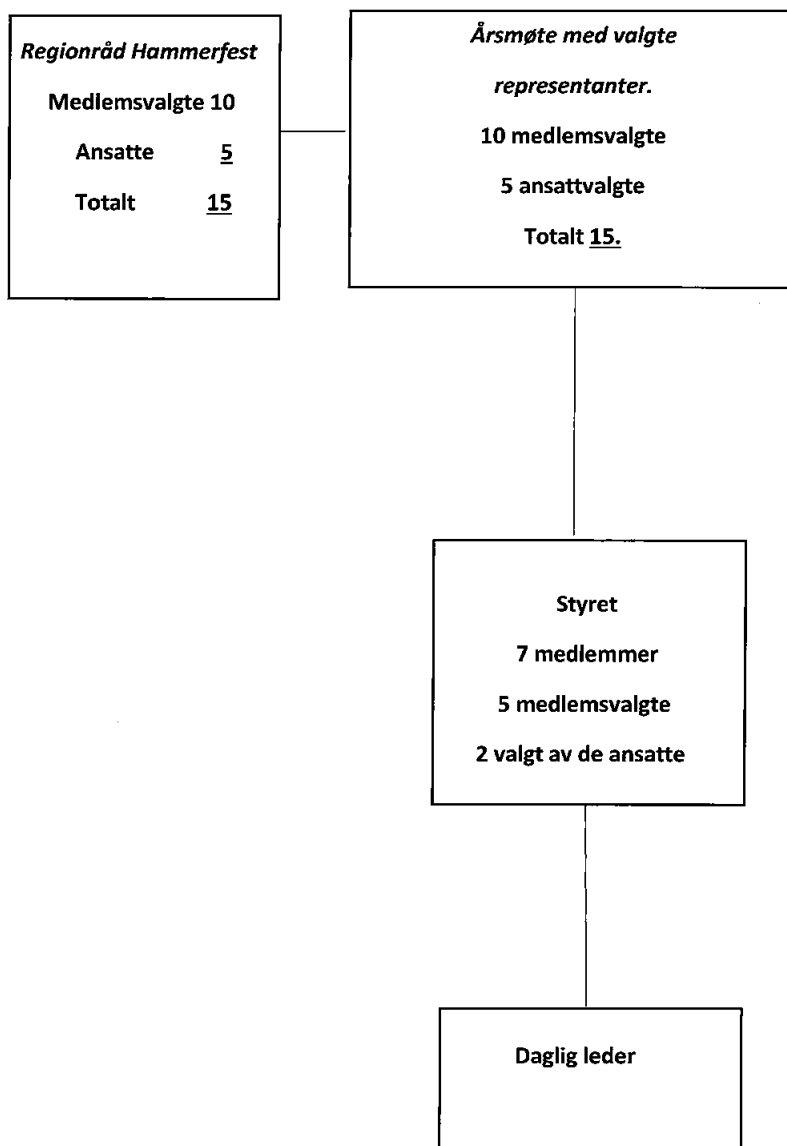
HUSK SIGNERT UTGAVE FRA REVISOR SETTES INN HER. Eller bekreftelse på at beretningen er signert elektronisk.



Coop

ORGANISERING AV MEDLEMSDEMOKRATIET.

Gjeldende fra 31.12.2018





Coop

BUDSJETT FOR COOP HAMMERFEST SA 2021. Tall i 1000 kroner.

| <i>Konto:</i> | <i>Budsjett kr</i> | <i>%</i> |
|---|--------------------|-------------|
| Salgsinntekter | 161 240 | 100 |
| Kjøpebonus medl. | 1 468 | 0,9 |
| Vareforbruk | 125 779 | 78,0 |
| BRUTTOFORTJENESTE | 33 993 | 21,1 |
| Kjøpebonus Coop Norge | 938 | 0,6 |
| Provisjon automater | 667 | 0,4 |
| Andre inntekter | 6 037 | 3,7 |
| SUM DRIFTSINTEKTER | 40 166 | 24,9 |
| Lønn, ferielønn, honorar | 16 307 | 10,1 |
| Sykelønn | 256 | 0,1 |
| Pensjonskostnader, gruppelev forsikring | 660 | 0,4 |
| Andre Personalkostnader | 129 | 0,1 |
| SUM PERSONALKOSTNADER | -17 354 | 10,7 |
| Husleie, Lys, Brensel | 818 | 0,5 |
| Butikk-adm., kostnader. | 10 327 | 6,4 |
| Avskrivninger | 5 667 | 3,5 |
| Sum andre kostnader | -16 812 | 10,1 |
| SUM KOSTNADER | -34 166 | 21,2 |
| Driftsresultat | 6 000 | 3,7 |
| Resultat finansinntekter/kostnader | -1 400 | 0,9 |
| Ordinært resultat før skatt | 4 600 | 2,8 |
| Skatt | -1 150 | 0,2 |
| Årsresultat | 3 450 | 2,1 |

28

Classification: Open



Coop

INNKALLING TIL REGIONRÅDSMØTE FOR COOP HAMMERFEST SA

(Gjelder kun for valgte delegater.)

Scandic Hotel Hammerfest, tirsdag 23 mars 2021 kl. 18.00 – 19.00 (Eller på Teams hvis koronapandemien tvinger oss til det.)

Saksliste

Sak 1 Åpning

Sak 2 Omsetning og resultatutvikling for regionens butikker

Sak 3 Butikkstruktur, butikkprofil, butikkstandard, veivalg/prioriteringer

Sak 4 Opplegg for eiermøter/kundetreff innen regionen

Sak 5 Saksliste til Årsmøte

INNKALLING TIL ÅRSMØTE FOR COOP HAMMERFEST SA. (Gjelder kun for valgte delegater.)

Scandic Hotel Hammerfest 23. mars 2020 kl. 19.00 – 20.00. (Eller på Teams hvis koronapandemien tvinger oss til det.)

Saksliste

Sak 1 Åpning

- a) Godkjenning av innkalling til møtet
- b) Godkjenning av dagsorden
- c) Valg av ordfører i årsmøtet
- d) Valg av varaordfører i årsmøtet
- e) Valg av sekretær og to personer til å signere protokoll

Sak 2 Godkjenning av årsmelding og regnskap for 2020

Sak 3 Revisors beretning, og godkjenne revisors honorar

Sak 4 Fastsettelse av godtgjørelse til tillitsvalgte

Sak 5 Orientering om Budsjett for 2021

Sak 6 Valg av Styre

- a) Valg av styrets nestleder, 2 år.
- b) Valg av ett styremedlem blant medlem, 2 år.
- c) Valg av 1.varamedlem til Styret blant medlemmene, 2 år.

Sak 7 Valg av valgkomite

- a) Valg av ett medlem til valgkomite, 2 år.
- b) Valg av 2.vara medlem til valgkomite, 2 år.



Coop

OVERSIKT OVER TILLITSVALGTE I COOP HAMMERFEST SA.

| Oversikt over tillitsvalgte i Coop Hammerfest SA etter valg 2020. | | | | | |
|---|-----------------------|------------------|-------|--------------------|----------|
| Funksjon: | Navn: | Adresse: | Post: | Første gang Valgt: | På valg: |
| Styret: | | | | | |
| Leder | Inger Marie Kongsbak | Radarveien 25 | 9601 | 2017 | 2022 |
| Nestleder | Dan S. Andersen | Nordlysveien 48 | 9602 | 2020 | 2021 |
| Medlem | Gunnar Bolle | Kvalsundveien 85 | 9620 | 2015 | 2022 |
| Medlem | Alf I. Kirkesæther | Salheimsveien 3 | 9603 | 2014 | 2022 |
| Medlem | Cecilie Berg Huemer | Nedreveien | 9610 | 2019 | 2021 |
| Medlem | Pernille H. Lomheim | Røyeveien 4 | 9610 | 2019 | 2021 |
| Medlem | Stein I. Hansen | Storsvingen | 9610 | 2019 | 2021 |
| 1.Vara | Bjørnar Leonardsen | Fuglenesveien 43 | 9600 | 2019 | 2021 |
| 2.Vara | Ann Britt Henriksen | Bjørkåsen | 9610 | 2020 | 2022 |
| Vara | Daiva Stankeviciene | Melandsgt. 15 | 9601 | 2017 | 2021 |
| Vara | Ellinor B. Svendsen | Skiveien 9 | 9600 | 2017 | 2021 |
| Vara | Kristoffer Hansen | Fjordaveien | 9610 | 2019 | 2021 |
| Vara | Muslim S. Mohammed | Nordlysveien | 9602 | 2019 | 2021 |
| Valgkomite: | | | | | |
| Leder | Leif Georg Småbach | Jupitersvei 6 | 9602 | 2016 | 2020 |
| Medlem | Kari Milch Agledahl | Øvre Molla 28 | 9600 | 2014 | 2020 |
| Medlem | John Atle Birkeland | Mian 2 C | 9601 | 2015 | 2021 |
| 1.Vara | Finn M. Holstbøe | Hamran 4 | 9600 | 2016 | 2020 |
| 2.Vara | Sølvi Løkke | Solveinen 30 | 9602 | 2013 | 2021 |
| Regionråd Hammerfest, medlemsvalgte: | | | | | |
| Medlem | Jon Kåre Grøsnes | Nedre Myrvei 13 | 9601 | 2020 | 2022 |
| Medlem | Vera K. Ellertsen | Ishavsgata 2 | 9602 | 2018 | 2022 |
| Medlem | Jørn Berg | Uranusveien 6 | 9602 | 2018 | 2022 |
| Medlem | Karen B. M. Lorentzen | Øvre Molla 27 | 9600 | 2018 | 2022 |
| Medlem | Sissel Frønning | Ørretveine 13 | 9610 | 2020 | 2022 |
| Medlem | Terje Tobiassen | Rossmollgata 12 | 9601 | 2018 | 2022 |
| Medlem | Ådne Ellingsen | Måneveien 13 | 9602 | 2018 | 2022 |
| Medlem | Gry Rønquist | Fuglnesveien | 9602 | 2020 | 2022 |
| Medlem | Tor-Mange Olsen | Salsgt. 39 | 9600 | 2018 | 2022 |
| Medlem | Jørgen Holmgren | Rossmollgata 6 | 9601 | 2018 | 2022 |
| Vara | Roger Stenvoll | Letunet 5 | 9602 | 2020 | 2022 |
| Vara | Gro Myhre | Brenneriveien 13 | 9601 | 2020 | 2022 |
| Vara | Ingvill A. Ulveseth | Storvannsvn. 92 | 9603 | 2020 | 2022 |
| Vara | Vigdis Berg | Bjørkåsen 6 | 9610 | 2018 | 2022 |
| Vara | Christian Henriksen | Vidjeveien 19 | 9603 | 2018 | 2022 |
| Vara | Kirsti Berg Hansen | Vadsøveien 6 C | 9602 | 2018 | 2022 |
| Vara | Sølvi Løkke | Øvre Hauen 5 | 9602 | 2018 | 2022 |
| Vara | Dan S. Andersen | Nordlysveien 48 | 9602 | 2018 | |

30



Coop

| | | | | | |
|--|---------------------|-----------------|------|------|------|
| Vara | Rolf Ole Frantzen | Tåkeheimen 10 | 9601 | 2020 | 2022 |
| Vara | Trond Inge Hausman | Myrlingen 4 C | 9601 | 2020 | 2022 |
| Regionråd Hammerfest, ansattvalgte. | | | | | |
| Medlem | Isah Gulzari | Prix Strandgata | | 2020 | 2022 |
| Medlem | Muslim Mohammed | Prix Fuglenes | | 2018 | 2022 |
| Medlem | Daiva Stankeviciene | Prix Strandgata | | 2020 | 2022 |
| Medlem | Ali Nazer | Prix Fuglenes | | 2018 | 2022 |
| Medlem | Ida Ostad | Prix Strandgata | | 2020 | 2022 |
| Vara | Ellinor Svendsen | Coop Manufaktur | | 2020 | 2022 |
| Vara | Kristian Evensen | Prix Strandgata | | 2020 | 2022 |

Valg år 2021.

| Verv | Navn | Valgt inn | På valg | Valgkomiteens forslag |
|--------------------|---------------------|-----------|---------|-----------------------|
| Styret: | | | | |
| Leder | Inger M. Kongsbak | 2017 | 2022 | |
| Nestleder | Dan S. Andersen | 2020 | 2021 | Gjenvalg |
| Medlem | Gunnar Bolle | 2015 | 2022 | |
| Medlem | Alf I. Kirkesæther | 2014 | 2022 | |
| Medlem | Cecilie Berg Huemer | 2019 | 2021 | Velge nytt medlem. |
| Medlem | Pernille H. Lomheim | 2019 | 2021 | |
| Medlem | Stein I. Hansen | 2015 | 2021 | |
| 1.vara | Bjørnar Leonardsen | 2019 | 2021 | Gjenvalg |
| 2.vara | Ann Britt Henriksen | 2020 | 2022 | |
| Vara | Daiva Stankeviciene | 2017 | 2021 | |
| Vara | Ellinor B. Svendsen | 2017 | 2021 | |
| Vara | Kristoffer Hansen | 2019 | 2021 | |
| Vara | Muslim S. Mohammed | 2019 | 2021 | |
| | | | | |
| Valgkomite: | | | | |
| Leder | Leif Georg Småbach | 2016 | 2022 | |
| Medlem | Kari Milch Agledahl | 2014 | 2022 | |
| Medlem | John Atle Birkeland | 2015 | 2021 | Gjenvalg |
| 1.vara | Finn M. Holstbøe | 2016 | 2022 | |
| 2.vara | Sølvi Løkke | 2013 | 2021 | Gjenvalg |



Verdiskaper 2019


Coop Hammerfest SA

skaper fantastiske ringvirkninger!

og bidrar med 12,6 millioner kroner til samfunnet i løpet av et år. Dette tilsvarer til sammen:




lærere



hjerter-
transplantasjoner



barnehageplasser



tilskudd til drift av
fotballbaner

40 arbeidsplasser hos andre bedrifter

15,3 millioner kroner i kjøpekraft i sitt
lokalsamfunn

DNB

Tallene er basert på skatter, avgifter og indirekte bidrag gjennom ansatte, varekjøp og tjenester i 2019.

32



HIF/STEIN J17. Kretsmester 2020.



Coop Extra Fotballskole vinterferie 2020



Til årsmøtet i Coop Hammerfest SA

Uavhengig revisors beretning

Uttalelse om revisjonen av årsregnskapet

Konklusjon

Vi har revidert Coop Hammerfest SAs årsregnskap som består av balanse per 31. desember 2020, resultatregnskap og kontantstrømoppstilling for regnskapsåret avsluttet per denne datoen og noter til årsregnskapet, herunder et sammendrag av viktige regnskapsprinsipper.

Etter vår mening er det medfølgende årsregnskapet avgitt i samsvar med lov og forskrifter og gir et rettviseende bilde av selskapets finansielle stilling per 31. desember 2020, og av dets resultater og kontantstrømmer for regnskapsåret avsluttet per denne datoen i samsvar med regnskapslovens regler og god regnskapsskikk i Norge.

Grunnlag for konklusjonen

Vi har gjennomført revisjonen i samsvar med lov, forskrift og god revisjonsskikk i Norge, herunder de internasjonale revisjonsstandardene International Standards on Auditing (ISA-ene). Våre oppgaver og plikter i henhold til disse standardene er beskrevet i Revisors oppgaver og plikter ved revisjon av årsregnskapet. Vi er uavhengige av selskapet slik det kreves i lov og forskrift, og har overholdt våre øvrige etiske forpliktelser i samsvar med disse kravene. Etter vår oppfatning er innhentet revisjonsbevis tilstrekkelig og hensiktsmessig som grunnlag for vår konklusjon.

Øvrig informasjon

Ledelsen er ansvarlig for øvrig informasjon. Øvrig informasjon omfatter informasjon i årsrapporten bortsett fra årsregnskapet og den tilhørende revisjonsberetningen.

Vår uttalelse om revisjonen av årsregnskapet dekker ikke øvrig informasjon, og vi attesterer ikke den øvrige informasjonen.

I forbindelse med revisjonen av årsregnskapet er det vår oppgave å lese øvrig informasjon med det formål å vurdere hvorvidt det foreligger vesentlig inkonsistens mellom øvrig informasjon og årsregnskapet, kunnskap vi har opparbeidet oss under revisjonen, eller hvorvidt den tilsynelatende inneholder vesentlig feilinformasjon.

Dersom vi konkluderer med at den øvrige informasjonen inneholder vesentlig feilinformasjon er vi pålagt å rapportere det. Vi har ingenting å rapportere i så henseende.

Styrets og daglig leders ansvar for årsregnskapet

Styret og daglig leder (ledelsen) er ansvarlig for å utarbeide årsregnskapet i samsvar med lov og forskrifter, herunder for at det gir et rettviseende bilde i samsvar med regnskapslovens regler og god regnskapsskikk i Norge. Ledelsen er også ansvarlig for slik internkontroll som den finner nødvendig for å kunne utarbeide et årsregnskap som ikke inneholder vesentlig feilinformasjon, verken som følge av misligheter eller utilsiktede feil.

PricewaterhouseCoopers AS, Muségata 1, Postboks 6128, NO-9291 Tromsø
T: 02316, org. no.: 987 009 713 MVA, www.pwc.no
Statsautoriserte revisorer, medlemmer av Den norske Revisorforening og autorisert regnskapsførerselskap



Uavhengig revisors beretning - Coop Hammerfest SA



Ved utarbeidelsen av årsregnskapet må ledelsen ta standpunkt til selskapets evne til fortsatt drift og opplyse om forhold av betydning for fortsatt drift. Forutsetningen om fortsatt drift skal legges til grunn for årsregnskapet så lenge det ikke er sannsynlig at virksomheten vil bli avviklet.

Revisors oppgaver og plikter ved revisjonen av årsregnskapet

Vårt mål med revisjonen er å oppnå betryggende sikkerhet for at årsregnskapet som helhet ikke inneholder vesentlig feilinformasjon, verken som følge av misligheter eller utilsiktede feil, og å avgi en revisjonsberetning som inneholder vår konklusjon. Betryggende sikkerhet er en høy grad av sikkerhet, men ingen garanti for at en revisjon utført i samsvar med lov, forskrift og god revisjonsskikk i Norge, herunder ISA-ene, alltid vil avdekke vesentlig feilinformasjon som eksisterer. Feilinformasjon kan oppstå som følge av misligheter eller utilsiktede feil. Feilinformasjon blir vurdert som vesentlig dersom den enkeltvis eller samlet med rimelighet kan forventes å påvirke økonomiske beslutninger som brukerne foretar basert på årsregnskapet.

For videre beskrivelse av revisors oppgaver og plikter vises det til:
<https://revisorforeningen.no/revisjonsberetninger>

Uttalelse om andre lovmessige krav

Konklusjon om årsberetningen

Basert på vår revisjon av årsregnskapet som beskrevet ovenfor, mener vi at opplysningene i årsberetningen om årsregnskapet, forutsetningen om fortsatt drift og forslaget til resultatdisponering er konsistente med årsregnskapet og i samsvar med lov og forskrifter.

Konklusjon om registrering og dokumentasjon

Basert på vår revisjon av årsregnskapet som beskrevet ovenfor, og kontrollhandlinger vi har funnet nødvendig i henhold til internasjonal standard for attestasjonsoppdrag (ISAE) 3000 «Attestasjonsoppdrag som ikke er revisjon eller forenklet revisorkontroll av historisk finansiell informasjon», mener vi at ledelsen har oppfylt sin plikt til å sørge for ordentlig og oversiktlig registrering og dokumentasjon av selskapets regnskapsopplysninger i samsvar med lov og god bokføringsskikk i Norge.

Tromsø, 23. februar 2021
PricewaterhouseCoopers AS

Ørjan Renø
Statsautorisert revisor
(elektronisk signert)

(2)



 Securely signed with Brevio

Revisjonsberetning

Signers:

| Name | Method | Date |
|-------------|---------------|------------------|
| Renø, Ørjan | BANKID_MOBILE | 2021-02-23 22:25 |

This document package contains:

- Closing page (this page)
- The original document(s)
- The electronic signatures. These are not visible in the document, but are electronically integrated.



This file is sealed with a digital signature.
The seal is a guarantee for the authenticity
of the document.