



ÅRSREGNSKAPET FOR REGNSKAPSÅRET 2021 - GENERELL INFORMASJON

Enheten

Organisasjonsnummer: 982 084 636
Organisasjonsform: Forening/lag/innretning
Foretaksnavn: BYGGEVAREINDUSTRIENS FORENING
Forretningsadresse: Middelthuns gate 27
0368 OSLO

Regnskapsår

Årsregnskapets periode: 01.01.2021 - 31.12.2021

Konsern

Morselskap i konsern: Nei

Regnskapsregler

Regler for små foretak benyttet: Ja
Benyttet ved utarbeidelsen av årsregnskapet til selskapet: Regnskapslovens alminnelige regler

Årsregnskapet fastsatt av kompetent organ

Bekreftet av representant for selskapet: Jøns Sjøgren
Dato for fastsettelse av årsregnskapet: 16.02.2022

Grunnlag for avgivelse

År 2021: Årsregnskapet er elektronisk innlevert
År 2020: Tall er hentet fra elektronisk innlevert årsregnskap fra 2021

Det er ikke krav til at årsregnskapet m.v. som sendes til Regnskapsregisteret er undertegnet. Kontrollen på at dette er utført ligger hos revisor/enhetens øverste organ. Sikkerheten ivaretas ved at innsender har rolle/rettighet for innsending av årsregnskapet via Altinn, og ved at det bekreftes at årsregnskapet er fastsatt av kompetent organ.

Brønnøysundregistrene, 01.07.2023



Resultatregnskap

Beløp i: NOK	Note	2021	2020
RESULTATREGNSKAP			
Inntekter			
Medlemskontingent/serviceavgift		4 565 212	4 795 744
Kurs- og arrangementsinntekter		79 000	4 988
Opp/ut inntekt	1	501 703	223 179
Annen driftsinntekt		1 024 961	832 846
Sum inntekter		6 170 876	5 856 757
Kostnader			
Lønnskostnad	2	4 704 950	4 581 590
Kjøp av tjenester	3	3 391 144	3 108 690
Reise-, møte-, og representasjonskostnader	4	390 605	346 626
Nedskrivning av varige driftsmidler og immaterielle eiendeler		392 834	336 888
Annen driftskostnad		949 867	496 584
Sum kostnader		9 829 400	8 870 378
Driftsresultat		-3 658 524	-3 013 621
Finansinntekter og finanskostnader			
Annen renteinntekt		24 943	117 524
Annen finansinntekt		1 522 729	8 140 848
Sum finansinntekter		1 547 671	8 258 373
Annen rentekostnad		133	72
Annen finanskostnad		2 584	4 421
Sum finanskostnader		2 717	4 493
Netto finans		1 544 955	8 253 879
Ordinært resultat før skattekostnad		-2 113 569	5 240 258
Ordinært resultat etter skattekostnad		-2 113 569	5 240 258
Årsresultat		-2 113 569	5 240 258
Årsresultat etter minoritetsinteresser		-2 113 569	5 240 258



Resultatregnskap

Beløp i: NOK	Note	2021	2020
Overføringer og disponeringer			
Overføringer annen egenkapital	5	-2 113 569	5 240 258
Sum overføringer og disponeringer		-2 113 569	5 240 258



Balanse

Beløp i: NOK	Note	2021	2020
BALANSE - EIENDELER			
Anleggsmidler			
Immaterielle eiendeler			
Finansielle anleggsmidler			
Investeringer i aksjer og andeler	6	1 312 820	1 025 320
Sum finansielle anleggsmidler		1 312 820	1 025 320
Sum anleggsmidler		1 312 820	1 025 320
Omløpsmidler			
Varer			
Fordringer			
Kundefordringer	7	356 997	1 822 212
Andre kortsiktige fordringer		49 174	112 641
Sum fordringer		406 171	1 934 854
Investeringer			
Andre finansielle instrumenter	6	3 379 473	3 360 708
Sum investeringer		3 379 473	3 360 708
Bankinnskudd, kontanter og lignende			
Bankinnskudd, kontanter o.l.	8	23 830 553	18 723 505
Sum bankinnskudd, kontanter og lignende		23 830 553	18 723 505
Sum omløpsmidler		27 616 197	24 019 067
SUM EIENDELER		28 929 016	25 044 387

BALANSE - EGENKAPITAL OG GJELD

Egenkapital

Innskutt egenkapital



Balanse

Beløp i: NOK	Note	2021	2020
Opptjent egenkapital			
Avsatt utbytte	5	1 622 705	1 496 002
Annen egenkapital	5	20 456 970	22 697 242
Sum opptjent egenkapital		22 079 674	24 193 244
Sum egenkapital		22 079 674	24 193 244
Sum langsiktig gjeld		0	0
Kortsiktig gjeld			
Leverandørgjeld		464 506	80 039
Skyldig offentlige avgifter		353 915	378 926
Annen kortsiktig gjeld	9	6 030 921	392 178
Sum kortsiktig gjeld		6 849 342	851 143
Sum gjeld		6 849 342	851 143
SUM EGENKAPITAL OG GJELD		28 929 016	25 044 387



Brønnøysundregistrene

ÅRSREGNSKAP FOR REGNSKAPSÅRET 2021 - GENERELL INFORMASJON

Journalnummer: 2022 242375

Enheten

Organisasjonsnummer: 982 084 636
Organisasjonsform: Forening/lag/innretning
Foretaksnavn: BYGGEVAREINDUSTRIENS FORENING
Forretningsadresse: Middelthuns gate 27
0368 OSLO

Regnskapsår

Årsregnskapets periode: 01.01.2021 - 31.12.2021

Konsern

Morselskap i konsern: Nei

Regnskapsregler

Regler for små foretak benyttet: Ja
Benyttet ved utarbeidelsen av
årsregnskapet til selskapet: Regnskapslovens alminnelige regler

Årsregnskapet fastsatt av kompetent organ

Bekreftet av representant for selskapet: Jøns Sjøgren
Dato for fastsettelse av årsregnskapet: 16.02.2022

Grunnlag for avgivelse

År 2021: Årsregnskap er elektronisk innlevert.
År 2020: Tall er hentet fra elektronisk innlevert årsregnskap fra 2021.

Det er ikke krav til at årsregnskapet m.v. som sendes til Regnskapsregisteret er undertegnet. Kontrollen på at dette er utført ligger hos revisor/enhetens øverste organ. Sikkerheten ivaretas ved at innsender har rolle/rettighet for innsending av årsregnskapet via Altinn, og ved at det bekreftes at årsregnskapet er fastsatt av kompetent organ.

Brønnøysundregistrene, 21.05.2022



Organisasjonsnr: 982 084 636
BYGGEVAREINDUSTRIENS FORENING

RESULTATREGNSKAP

Beløp i: NOK	Note	2021	2020
RESULTATREGNSKAP			
Inntekter			
Medlemskontingent/ serviceavgift		4 565 212	4 795 744
Kurs- og arrangementsinntekter		79 000	4 988
Opp/ut inntekt	1	501 703	223 179
Annen driftsinntekt		1 024 961	832 846
Sum inntekter		6 170 876	5 856 757
Kostnader			
Lønnskostnad	2	4 704 950	4 581 590
Kjøp av tjenester	3	3 391 144	3 108 690
Reise-, møte-, og representasjonskostnader	4	390 605	346 626
Nedskrivning av varige driftsmidler og immaterielle eiendeler		392 834	336 888
Annen driftskostnad		949 867	496 584
Sum kostnader		9 829 400	8 870 378
Driftsresultat		-3 658 524	-3 013 621
Finansinntekter og finanskostnader			
Annen renteinntekt		24 943	117 524
Annen finansinntekt		1 522 729	8 140 848
Sum finansinntekter		1 547 671	8 258 373
Annen rentekostnad		133	72
Annen finanskostnad		2 584	4 421
Sum finanskostnader		2 717	4 493
Netto finans		1 544 955	8 253 879
Ordinært resultat før skattekostnad		-2 113 569	5 240 258
Ordinært resultat etter skattekostnad		-2 113 569	5 240 258
Årsresultat		-2 113 569	5 240 258
Årsresultat etter minoritetsinteresser		-2 113 569	5 240 258
Overføringer og disponeringer			
Overføringer annen egenkapital	5	-2 113 569	5 240 258



Sum overføringer og
disponeringer

-2 113 569

5 240 258



Organisasjonsnr: 982 084 636
BYGGEVAREINDUSTRIENS FORENING

BALANSE

Beløp i: NOK

Note	2021	2020
------	------	------

BALANSE - EIENDELER

Anleggsmidler Immaterielle eiendeler

Finansielle anleggsmidler

Investeringer i aksjer og andeler	6	1 312 820	1 025 320
Sum finansielle anleggsmidler		1 312 820	1 025 320
Sum anleggsmidler		1 312 820	1 025 320

Omløpsmidler Varer

Fordringer

Kundefordringer	7	356 997	1 822 212
Andre kortsiktige fordringer		49 174	112 641
Sum fordringer		406 171	1 934 854

Investeringer

Andre finansielle instrumenter	6	3 379 473	3 360 708
Sum investeringer		3 379 473	3 360 708

Bankinnskudd, kontanter og lignende

Bankinnskudd, kontanter o. l.	8	23 830 553	18 723 505
Sum bankinnskudd, kontanter og lignende		23 830 553	18 723 505

Sum omløpsmidler 27 616 197 24 019 067

SUM EIENDELER 28 929 016 25 044 387

BALANSE - EGENKAPITAL OG GJELD

Egenkapital Innskutt egenkapital

Opptjent egenkapital

Avsatt utbytte	5	1 622 705	1 496 002
Annen egenkapital	5	20 456 970	22 697 242
Sum opptjent egenkapital		22 079 674	24 193 244



Sum egenkapital	22 079 674	24 193 244
Sum langsiktig gjeld	0	0
Kortsiktig gjeld		
Leverandørgjeld	464 506	80 039
Skyldig offentlige avgifter	353 915	378 926
Annen kortsiktig gjeld 9	6 030 921	392 178
Sum kortsiktig gjeld	6 849 342	851 143
Sum gjeld	6 849 342	851 143
SUM EGENKAPITAL OG GJELD	28 929 016	25 044 387



Organisasjonsnr: 982 084 636
BYGGEVAREINDUSTRIENS FORENING

NOTEOPPLYSNINGER - SELSKAP - alle poster oppgitt i hele tall

Note

Antall årsverk i regnskapsåret
3.00

Sum Beløp

Balanseført verdi 31.12. Varige driftsmidler Immaterielle eiend.

Konsernregnskap

Morselskapet sitt navn

Forretningskontor for morselskapet

Begrunnelse for at datterselskap er utelatt fra konsolideringen

Konsern, tilknyttet selskap m.v. - fordringer og gjeld

Fordringer

Samlet beløp - tilknyttet selskap Årets Fjorårets

Samlet beløp - foretak i samme konsern Årets Fjorårets

Samlet beløp - foretak i samme konsern Årets Fjorårets

Samlet beløp - felles kontrollert virksomhet Årets Fjorårets

Pantstillelse Beløp

Beholdning av egne aksjer Antall Pålydende Andel av aksjek.



Note

Lån og sikkerhetsstillelse til medlemmer

Er det gitt lån eller sikkerhetsstillelse til ledende personer: Nei

Opplysninger om:

Medlemmer av:

Mer om lån og sikkerhetsstillelse

Note

Noteopplysninger ut over minimumskravene for små foretak

Fullstendige noteopplysninger fremkommer av vedlagte PDF-dokument



**Årsregnskap 2021
for
Byggevareindustriens Forening**

Organisasjonsnr. 982084636

amesto
AccountHouse

Utarbeidet av:
Amesto Accounthouse AS
Autorisert regnskapsførerselskap
Smelvedigelen 1
0195 OSLO





Byggevareindustriens Forening

Resultatregnskap

	Note	2021	2020
DRIFTSINNEKTER OG DRIFTSKOSTNADER			
Driftsinntekter			
Medlemskontingent/serviceavgift		4 565 212	4 795 744
Kurs- og arrangementsinntekter		79 000	4 988
Opp/ut inntekt	1	501 703	223 179
Annen driftsinntekt		1 024 961	832 846
Sum driftsinntekter		6 170 876	5 856 757
Driftskostnader			
Lønnskostnad	2	4 704 950	4 581 590
Husleie og drift av lokaler		392 834	336 888
Kjøp av tjenester	3	3 391 144	3 108 690
Reise-, møte-, og representasjonskostnader	4	390 605	346 626
Annen driftskostnad		949 867	496 584
Sum driftskostnader		9 829 400	8 870 378
DRIFTSRESULTAT		-3 658 524	-3 013 621
FINANSINNEKTER OG FINANSKOSTNADER			
Annen renteinntekt		24 943	117 524
Annen finansinntekt		1 522 729	8 140 848
Annen rentekostnad		133	72
Annen finanskostnad		2 584	4 421
Sum finansinntekter og finanskostnader		1 544 955	8 253 879
ORDINÆRT RES. FØR SKATTEKOSTNAD		-2 113 569	5 240 258
ORDINÆRT RESULTAT		-2 113 569	5 240 258
ÅRSRESULTAT		-2 113 569	5 240 258
OVERF. OG DISPONERINGER			
Overføringer annen egenkapital	5	-2 113 569	5 240 258
SUM OVERF. OG DISP.		-2 113 569	5 240 258



Byggevareindustriens Forening

Balanse pr. 31.12.2021

	Note	31.12.2021	31.12.2020
EIENDELER			
ANLEGGSMIDLER			
Finansielle anleggsmidler			
Investeringer i aksjer og andeler	6	1 312 820	1 025 320
Sum finansielle anleggsmidler		1 312 820	1 025 320
SUM ANLEGGSMIDLER		1 312 820	1 025 320
OMLØPSMIDLER			
Fordringer			
Kundefordringer	7	356 997	1 822 213
Andre kortsiktige fordringer		49 174	112 641
Sum fordringer		406 171	1 934 854
Investeringer			
Andre finansielle instrumenter	6	3 379 473	3 360 708
Sum investeringer		3 379 473	3 360 708
Bankinnskudd, kontanter o.l.	8	23 830 553	18 723 505
SUM OMLØPSMIDLER		27 616 197	24 019 067
SUM EIENDELER		28 929 016	25 044 387



Byggevareindustriens Forening

Balanse pr. 31.12.2021

	Note	31.12.2021	31.12.2020
EGENKAPITAL OG GJELD			
EGENKAPITAL			
Opptjent egenkapital			
Egenkapital Opp/Ut	5	1 622 705	1 496 002
Annen egenkapital	5	20 456 970	22 697 242
Sum opptjent egenkapital		22 079 674	24 193 244
SUM EGENKAPITAL		22 079 674	24 193 244
GJELD			
KORTSIKTIG GJELD			
Leverandørgjeld		464 506	80 039
Skyldig offentlige avgifter		353 915	378 926
Annen kortsiktig gjeld	9	6 030 921	392 178
SUM KORTSIKTIG GJELD		6 849 342	851 143
SUM GJELD		6 849 342	851 143
SUM EGENKAPITAL OG GJELD		28 929 016	25 044 387

Oslo, __, __, 2022
Styret i Byggevareindustriens Forening

Arne Jebsen
Styreleder

Hilde Kristin Herud
Nestleder

Erik Øyno
Styremedlem

Audun Harridsleff
Styremedlem

Isak Berntsen
Styremedlem

Jan Endre Vartdal
Styremedlem

Jøns Sjøgren
Adm. direktør



Byggevarerindustriens Forening

Noter 2021

Regnskapsprinsipper

Årsregnskapet er satt opp i samsvar med regnskapsloven og NRS 8 - God regnskapsskikk for små foretak.

Driftsinntekter

Tjenester inntektsføres etter hvert som de leveres. En overveiende del av inntektene er kontingenter, serviceavgift og premie, som opptjenes og periodiseres per kalenderår. Inntektsføring skjer løpende på bakgrunn av utfaktureringsforetak av NHO Fellestjenester.

Klassifisering og vurdering av omløpsmidler

Omløpsmidler og kortsiktig gjeld omfatter poster som forfaller til betaling innen ett år etter anskaffelsestidspunktet, samt poster som knytter seg til varekretsløpet. Omløpsmidler vurderes til laveste av anskaffelseskost og virkelig verdi.

Fordringer

Kundefordringer og andre fordringer er oppført i balansen til pålydende etter fradrag for avsetning til forventet tap. Avsetning til tap gjøres på grunnlag av individuelle vurderinger av de enkelte fordringene.

Omløpsmidler og kortsiktig gjeld

Omløpsmidler og kortsiktig gjeld omfatter normalt poster som forfaller til betaling innen ett år etter balansedagen. Omløpsmidler vurderes til laveste verdi av anskaffelseskost og virkelig verdi. Kortsiktig gjeld balanseføres til nominelt beløp på transaksjonstidspunktet.

Utbytte på aksjer og andeler

Utbytte av aksjer og andeler resultatføres i påfølgende år når dette utbetales fra aksjeselskapene foreninger har aksjer og andeler i.



Byggevareindustriens Forening

Noter 2021

Note 1 - Opp/ut regnskap

	2021	2020
Fond per 01.01.	1 496 002	1 130 641
Tilførte midler	501 703	223 179
Sum inntekter	501 703	223 179
Honorarer, kjøp av tjenester	37 500	10 000
Sum kostnader	37 500	100 000
Midler til disponering	126 703	213 179
Fond per 31.12.	1 622 705	1 496 002

Note 2 - Lønnskostnader og ytelser, godtgjørelser til daglig leder, styret og revisor

	2021	2020
Lønn	3 756 547	3 663 475
Arbeidsgiveravgift	587 222	548 511
Pensjonskostnader	269 366	249 111
Andre lønnsrelaterte ytelser	91 815	120 493
Totalt	4 704 950	4 581 590

Foreningen har i 2021 sysselsatt 3 årsverk.

Det er ikke gitt lån eller sikkerhetsstillelse til medlemmer av styret eller i ledelsen.

Pensjonsforpliktelser

Foreningen er pliktig til å ha tjenstepensjonsordning etter lov om obligatorisk tjenstepensjon.

Foreningens pensjonsordninger tilfredstiller kravene i denne lov.



Byggevareindustriens Forening

Noter 2021

Note 3 - Kjøp av tjenester

	2021	2020
Revisjonshonorar	61 303	33 093
Regnskapstjenester	128 576	167 347
IT tjenester	235 367	174 848
Andre tjenester fra NHO Fellestjenester	51 450	49 192
Prosjektutredninger	0	18 076
Andre honorar	2 914 448	2 666 135
Sum honorar / kjøp av tjenester	3 391 144	3 108 690

Note 4 - Styre/Generalforsamling

	2021	2020
Styre- og bedriftsmøter	105 475	170 764
Sum styre/generalforsamling	105 475	170 764

Note 5 - Egenkapital

	Egenkapital Opp/Ut	Annen egenkapital	Sum egenkapital
Pr 01.01.2021	1 496 002	22 697 242	24 193 244
Årets resultat	126 703	-2 240 272	-2 113 569
Pr 31.12.2021	1 622 705	20 456 970	22 079 674



Byggevareindustriens Forening

Noter 2021

Note 6 - Investeringer

	Eierandel	Utbytte	Anskaffelseskost	Balanseført verdi
Anleggsmiddel				
Norske Byggtjeneste AS	50%	1 500 000	500 000	500 000
Bygg Reis Deg AS	51%	0	510 000	510 000
Storebrand ASA			15 320	15 320
Sum		1 500 000	1 025 320	1 025 320

	Anskaffeskost	Balanseført verdi
Investering i Pdt Norge		
Pdt Norge - usikert lån	287 500	287 500
Sum	287 500	287 500

	Sted	Årsresultat*	Eiendeler*	Egenkapital*
Norske Byggtjeneste AS	Oslo	3 158 391	33 910 901	13 460 977
Bygg Reis Deg AS	Oslo	-3 826 444	24 146 969	2 624 681
*2020 tall				

	Urealisert avkastning	Markedsverdi	Balanseført verdi
Rentefond	18 765	3 379 473	3 379 473
Sum	18 765	3 379 473	3 379 473

Anleggsaksjene er vurdert etter laveste verdis prinsipp, mens rentefondet er vurdert til markedsverdi.

Note 7 - Kundefordringer

	2021	2020
Kundefordringer til pålydende	356 997	1 822 213
Sum kundefordringer	356 997	1 822 213

Note 8 - Bankinnskudd, kontanter o.l.

Innestående midler på skattetrekkskonto (bundne midler) er på NOK 200 767.



Byggevareindustriens Forening

Noter 2021

Note 9 - Annen kortsiktig gjeld

	2021	2020
Skyldig feriepenger	401 996	392 178
Forhåndsbetalt medlemskontingent fra NHO	5 628 925	0
Sum annen kortsiktig gjeld	6 030 921	392 178

Note 10 - Hendelser gjennom året og etter balansedagen

Utbruddet av "Covid19" og de offentlige tiltak som er iverksatt i den forbindelse har påvirket næringslivet generelt og vil påvirke medlemmene en tid framover. Vi legger til grunn at bedriftenes medlemskap i foreningen vil bli opprettholdt selv om disse tiltakene er iverksatt. Vår økonomiske situasjon er tilfredsstillende, og vi anser det derfor korrekt å avlegge årsregnskapet under forutsetning om fortsatt drift.



**Årsregnskap 2021
for
Byggevareindustriens Forening**

Organisasjonsnr. 982084636

amesto
AccountHouse

Utarbeidet av:
Amesto Accounthouse AS
Autorisert regnskapsførerselskap
Smeltingen 1
0195 OSLO



Byggevareindustriens Forening

Resultatregnskap

	Note	2021	2020
DRIFTSINNETEKTER OG DRIFTSKOSTNADER			
Driftsinntekter			
Medlemskontingent/serviceavgift		4 565 212	4 795 744
Kurs- og arrangementsinntekter		79 000	4 988
Opp/ut inntekt	1	501 703	223 179
Annen driftsinntekt		1 024 961	832 846
Sum driftsinntekter		6 170 876	5 856 757
Driftskostnader			
Lønnskostnad	2	4 704 950	4 581 590
Husleie og drift av lokaler		392 834	336 888
Kjøp av tjenester	3	3 391 144	3 108 690
Reise-, møte-, og representasjonskostnader	4	390 605	346 626
Annen driftskostnad		949 867	496 584
Sum driftskostnader		9 829 400	8 870 378
DRIFTSRESULTAT		-3 658 524	-3 013 621
FINANSINNETEKTER OG FINANSKOSTNADER			
Annen renteinntekt		24 943	117 524
Annen finansinntekt		1 522 729	8 140 848
Annen rentekostnad		133	72
Annen finanskostnad		2 584	4 421
Sum finansinntekter og finanskostnader		1 544 955	8 253 879
ORDINÆRT RES. FØR SKATTEKOSTNAD		-2 113 569	5 240 258
ORDINÆRT RESULTAT		-2 113 569	5 240 258
ÅRSRESULTAT		-2 113 569	5 240 258
OVERF. OG DISPONERINGER			
Overføringer annen egenkapital	5	-2 113 569	5 240 258
SUM OVERF. OG DISP.		-2 113 569	5 240 258



Byggevareindustriens Forening

Balanse pr. 31.12.2021

	Note	31.12.2021	31.12.2020
EIENDELER			
ANLEGGSMIDLER			
Finansielle anleggsmidler			
Investeringer i aksjer og andeler	6	1 312 820	1 025 320
Sum finansielle anleggsmidler		1 312 820	1 025 320
SUM ANLEGGSMIDLER		1 312 820	1 025 320
OMLØPSMIDLER			
Fordringer			
Kundefordringer	7	356 997	1 822 213
Andre kortsiktige fordringer		49 174	112 641
Sum fordringer		406 171	1 934 854
Investeringer			
Andre finansielle instrumenter	6	3 379 473	3 360 708
Sum investeringer		3 379 473	3 360 708
Bankinnskudd, kontanter o.l.	8	23 830 553	18 723 505
SUM OMLØPSMIDLER		27 616 197	24 019 067
SUM EIENDELER		28 929 016	25 044 387




Byggevarerindustriens Forening


Balanse pr. 31.12.2021


	Note	31.12.2021	31.12.2020
EGENKAPITAL OG GJELD			
EGENKAPITAL			
Opptjent egenkapital			
Egenkapital Opp/Ut	5	1 622 705	1 496 002
Annen egenkapital	5	20 456 970	22 697 242
Sum opptjent egenkapital		22 079 674	24 193 244
SUM EGENKAPITAL		22 079 674	24 193 244
GJELD			
KORTSIKTIG GJELD			
Leverandørgjeld		464 506	80 039
Skyldig offentlige avgifter		353 915	378 926
Annen kortsiktig gjeld	9	6 030 921	392 178
SUM KORTSIKTIG GJELD		6 849 342	851 143
SUM GJELD		6 849 342	851 143
SUM EGENKAPITAL OG GJELD		28 929 016	25 044 387


Oslo, 16. 2. 2021


Styret i Byggevarerindustriens Forening

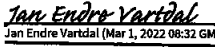

Arne Jepsen
Styreleder



Hilde Kristin Herud
Nestleder


Erik Øyno
Styremedlem


Audun Haridsleff (Feb 18, 2022 17:00 GMT+1)
Audun Haridsleff
Styremedlem


Isak Berntsen
Styremedlem


Jan Endre Vartdal (Mar 1, 2022 08:32 GMT+1)
Jan Endre Vartdal
Styremedlem


Jøns Stjøgren
Adm. direktør



Byggevareindustriens Forening

Noter 2021

Regnskapsprinsipper

Årsregnskapet er satt opp i samsvar med regnskapsloven og NRS 8 - God regnskapsskikk for små foretak.

Driftsinntekter

Tjenester inntektsføres etter hvert som de leveres. En overveiende del av inntektene er kontingenter, serviceavgift og premie, som opptjenes og periodiseres per kalenderår. Inntektsføring skjer løpende på bakgrunn av utfakturering foretatt av NHO Fellestjenester.

Klassifisering og vurdering av omløpsmidler

Omløpsmidler og kortsiktig gjeld omfatter poster som forfaller til betaling innen ett år etter anskaffelsestidspunktet, samt poster som knytter seg til varekretsløpet. Omløpsmidler vurderes til laveste av anskaffelseskost og virkelig verdi.

Fordringer

Kundefordringer og andre fordringer er oppført i balansen til pålydende etter fradrag for avsetning til forventet tap. Avsetning til tap gjøres på grunnlag av individuelle vurderinger av de enkelte fordringene.

Omløpsmidler og kortsiktig gjeld

Omløpsmidler og kortsiktig gjeld omfatter normalt poster som forfaller til betaling innen ett år etter balansedagen. Omløpsmidler vurderes til laveste verdi av anskaffelseskost og virkelig verdi. Kortsiktig gjeld balanseføres til nominelt beløp på transaksjonstidspunktet.

Utbytte på aksjer og andeler

Utbytte av aksjer og andeler resultat føres i påfølgendeår når dette utbetales fra aksjeselskapene foreninger har aksjer og andeler i.



Byggevareindustriens Forening

Noter 2021

Note 1 - Opp/ut regnskap

	2021	2020
Fond per 01.01.	1 496 002	1 130 641
Tilførte midler	501 703	223 179
Sum inntekter	501 703	223 179
Honorarer, kjøp av tjenester	37 500	10 000
Sum kostnader	37 500	100 000
Midler til disponering	126 703	213 179
Fond per 31.12.	1 622 705	1 496 002

Note 2 - Lønnskostnader og ytelser, godtgjørelser til daglig leder, styret og revisor

	2021	2020
Lønn	3 756 547	3 663 475
Arbeidsgiveravgift	587 222	548 511
Pensjonskostnader	269 366	249 111
Andre lønnsrelaterte ytelser	91 815	120 493
Totalt	4 704 950	4 581 590

Foreningen har i 2021 sysselsatt 3 årsverk.

Det er ikke gitt lån eller sikkerhetsstillelse til medlemmer av styret eller i ledelsen.

Pensjonsforpliktelser

Foreningen er pliktig til å ha tjenstepensjonsordning etter lov om obligatorisk tjenstepensjon.

Foreningens pensjonsordninger tilfredstiller kravene i denne lov.



Byggevareindustriens Forening

Noter 2021

Note 3 - Kjøp av tjenester

	2021	2020
Revisjonshonorar	61 303	33 093
Regnskapstjenester	128 576	167 347
IT tjenester	235 367	174 848
Andre tjenester fra NHO Fellestjenester	51 450	49 192
Prosjektutredninger	0	18 076
Andre honorar	2 914 448	2 666 135
Sum honorar / kjøp av tjenester	3 391 144	3 108 690

Note 4 - Styre/Generalforsamling

	2021	2020
Styre- og bedriftsmøter	105 475	170 764
Sum styre/generalforsamling	105 475	170 764

Note 5 - Egenkapital

	Egenkapital Opp/Ut	Annen egenkapital	Sum egenkapital
Pr 01.01.2021	1 496 002	22 697 242	24 193 244
Årets resultat	126 703	-2 240 272	-2 113 569
Pr 31.12.2021	1 622 705	20 456 970	22 079 674



Byggevareindustriens Forening

Noter 2021

Note 6 - Investeringer

	Eierandel	Utbytte	Anskaffelseskost	Balanseført verdi
Anleggsmiddel				
Norske Byggtjeneste AS	50%	1 500 000	500 000	500 000
Bygg Reis Deg AS	51%	0	510 000	510 000
Storebrand ASA			15 320	15 320
Sum		1 500 000	1 025 320	1 025 320

	Anskaffeskost	Balanseført verdi
Investering i Pdt Norge		
Pdt Norge - usikert lån	287 500	287 500
Sum	287 500	287 500

	Sted	Årsresultat*	Eiendeler*	Egenkapital*
Norske Byggtjeneste AS	Oslo	3 158 391	33 910 901	13 460 977
Bygg Reis Deg AS	Oslo	-3 826 444	24 146 969	2 624 681
*2020 tall				

	Urealisert avkastning	Markedsverdi	Balanseført verdi
Rentefond	18 765	3 379 473	3 379 473
Sum	18 765	3 379 473	3 379 473

Anleggsaksjene er vurdert etter laveste verdis prinsipp, mens rentefondet er vurdert til markedsverdi.

Note 7 - Kundefordringer

	2021	2020
Kundefordringer til pålydende	356 997	1 822 213
Sum kundefordringer	356 997	1 822 213

Note 8 - Bankinnskudd, kontanter o.l.

Innestående midler på skattetrekkskonto (bundne midler) er på NOK 200 767.



Byggevareindustriens Forening

Noter 2021

Note 9 - Annen kortsiktig gjeld

	2021	2020
Skyldig feriepenger	401 996	392 178
Forhåndsbetalt medlemskontingent fra NHO	5 628 925	0
Sum annen kortsiktig gjeld	6 030 921	392 178

Note 10 - Hendelser gjennom året og etter balansedagen

Utbruddet av "Covid19" og de offentlige tiltak som er iverksatt i den forbindelse har påvirket næringslivet generelt og vil påvirke medlemmene en tid framover. Vi legger til grunn at bedriftenes medlemskap i foreningen vil bli opprettholdt selv om disse tiltakene er iverksatt. Vår økonomiske situasjon er tilfredsstillende, og vi anser det derfor korrekt å avlegge årsregnskapet under forutsetning om fortsatt drift.



Til generalforsamlingen i Byggevareindustriens Forening

UAVHENGIG REVISORS BERETNING

Konklusjon

Vi har revidert Byggevareindustriens Forening' årsregnskap som viser et underskudd på NOK 2 113 569. Årsregnskapet består av balanse per 31. desember 2021 og resultatregnskap for regnskapsåret avsluttet per denne datoen og noter til årsregnskapet, herunder et sammendrag av viktige regnskapsprinsipper.

Etter vår mening

- oppfyller årsregnskapet gjeldende lovkrav, og
- gir årsregnskapet et rettviseende bilde av selskapets finansielle stilling per 31. desember 2021 og av dets resultat for regnskapsåret avsluttet per denne datoen i samsvar med regnskapslovens regler og god regnskapsskikk i Norge.

Grunnlag for konklusjonen

Vi har gjennomført revisjonen i samsvar med de internasjonale revisjonsstandardene International Standards on Auditing (ISA-ene). Våre oppgaver og plikter i henhold til disse standardene er beskrevet nedenfor under Revisors oppgaver og plikter ved revisjonen av årsregnskapet. Vi er uavhengige av selskapet slik det kreves i lov, forskrift og International Code of Ethics for Professional Accountants (inkludert internasjonale uavhengighetsstandarder) utstedt av the International Ethics Standards Board for Accountants (IESBA-reglene), og vi har overholdt våre øvrige etiske forpliktelser i samsvar med disse kravene. Innhentet revisjonsbevis er etter vår vurdering tilstrekkelig og hensiktsmessig som grunnlag for vår konklusjon.

Øvrig informasjon

Styret og daglig leder (ledelsen) er ansvarlige for øvrig informasjon som er publisert sammen med årsregnskapet. Øvrig informasjon omfatter «Styrets Årsberetning 2021». Vår konklusjon om årsregnskapet ovenfor dekker ikke øvrig informasjon.

I forbindelse med revisjonen av årsregnskapet er det vår oppgave å lese øvrig informasjon. Formålet er å vurdere hvorvidt det foreligger vesentlig inkonsistens mellom den øvrige informasjonen og årsregnskapet og den kunnskap vi har opparbeidet oss under revisjonen av årsregnskapet, eller hvorvidt øvrig informasjon fremstår som vesentlig feil. Vi har plikt til å rapportere dersom øvrig informasjon fremstår som vesentlig feil. Vi har ingenting å rapportere i så henseende.

Ledelsens ansvar for årsregnskapet

Ledelsen er ansvarlig for å utarbeide årsregnskapet og for at det gir et rettviseende bilde i samsvar med regnskapslovens regler og god regnskapsskikk i Norge. Ledelsen er også ansvarlig for slik intern kontroll som den finner nødvendig for å kunne utarbeide et årsregnskap som ikke inneholder vesentlig feilinformasjon, verken som følge av misligheter eller utilsiktede feil.

Side 1 av 2

Adresse
Postb. 1942 Vika
0125 Oslo

Besøksadresse
Dronning Mauds gate 10
0250 Oslo

Telefon.
+47 2193 9300

E-post.
firma@partnerrevisjon.no

Nettside:
www.partnerrevisjon.no

MEDLEM AV DEN NORSKE REVISORFORENING



Uavhengig revisors beretning for Byggevarerindustriens Forening



Ved utarbeidelsen av årsregnskapet må ledelsen ta standpunkt til selskapets evne til fortsatt drift og opplyse om forhold av betydning for fortsatt drift. Forutsetningen om fortsatt drift skal legges til grunn for årsregnskapet så lenge det ikke er sannsynlig at virksomheten vil bli avvirket.

Revisors oppgaver og plikter ved revisjonen av årsregnskapet

Vårt mål er å oppnå betryggende sikkerhet for at årsregnskapet som helhet ikke inneholder vesentlig feilinformasjon, verken som følge av misligheter eller utilsiktede feil, og å avgi en revisjonsberetning som inneholder vår konklusjon. Betryggende sikkerhet er en høy grad av sikkerhet, men ingen garanti for at en revisjon utført i samsvar med ISA-ene, alltid vil avdekke vesentlig feilinformasjon som eksisterer. Feilinformasjon kan oppstå som følge av misligheter eller utilsiktede feil. Feilinformasjon blir vurdert som vesentlig dersom den enkeltvis eller samlet med rimelighet kan forventes å påvirke økonomiske beslutninger som brukerne foretar basert på årsregnskapet.

Som del av en revisjon i samsvar med ISA-ene, utøver vi profesjonelt skjønn og utviser profesjonell skepsis gjennom hele revisjonen. I tillegg:

- identifiserer og vurderer vi risikoen for vesentlig feilinformasjon i årsregnskapet, enten det skyldes misligheter eller utilsiktede feil. Vi utformer og gjennomfører revisjonshandlinger for å håndtere slike risikoer, og innhenter revisjonsbevis som er tilstrekkelig og hensiktsmessig som grunnlag for vår konklusjon. Risikoen for at vesentlig feilinformasjon som følge av misligheter ikke blir avdekket, er høyere enn for feilinformasjon som skyldes utilsiktede feil, siden misligheter kan innebære samarbeid, forfalskning, bevisste utelatelser, uriktige fremstillinger eller overstyring av intern kontroll.
- opparbeider vi oss en forståelse av den interne kontroll som er relevant for revisjonen, for å utforme revisjonshandlinger som er hensiktsmessige etter omstendighetene, men ikke for å gi uttrykk for en mening om effektiviteten av selskapets interne kontroll.
- evaluerer vi om de anvendte regnskapsprinsippene er hensiktsmessige og om regnskapsestimater og tilhørende noteopplysninger utarbeidet av ledelsen er rimelige.
- konkluderer vi på hensiktsmessigheten av ledelsens bruk av fortsatt drift-forutsetningen ved avleggelsen av årsregnskapet, basert på innhentede revisjonsbevis, og hvorvidt det foreligger vesentlig usikkerhet knyttet til hendelser eller forhold som kan skape tvil av betydning om selskapets evne til fortsatt drift. Dersom vi konkluderer med at det eksisterer vesentlig usikkerhet, kreves det at vi i revisjonsberetningen henleder oppmerksomheten på tilleggsopplysningene i årsregnskapet, eller, dersom slike tilleggsopplysninger ikke er tilstrekkelige, at vi modifierer vår konklusjon om årsregnskapet og årsberetningen. Våre konklusjoner er basert på revisjonsbevis innhentet inntil datoen for revisjonsberetningen. Etterfølgende hendelser eller forhold kan imidlertid medføre at selskapet ikke fortsetter driften.
- evaluerer vi den samlede presentasjonen, strukturen og innholdet i årsregnskapet, inkludert tilleggsopplysningene, og hvorvidt årsregnskapet gir uttrykk for de underliggende transaksjonene og hendelsene på en måte som gir et rettviseende bilde.

Vi kommuniserer med styret blant annet om det planlagte omfanget av revisjonen og til hvilken tid revisjonsarbeidet skal utføres. Vi utveksler også informasjon om forhold av betydning som vi har avdekket i løpet av revisjonen, herunder om eventuelle svakheter av betydning i den interne kontrollen.

Oslo 16. februar 2022

PARTNER REVISJON AS


Ulrik Ytterstad

Statsautorisert revisor

Side 2 av 2

Adresse:
Postb. 1942 Vika
0125 Oslo

Besøksadresse
Dronning Mauds gate 10
0250 Oslo

Telefon
+47 2193 9300

E-post:
firma@partnerrevisjon.no

Nettside
www.partnerrevisjon.no

MEMLEM AV DEN NORSKE REVISORFORENING