



## ÅRSREGNSKAPET FOR REGNSKAPSÅRET 2024 - GENERELL INFORMASJON

### Enheten

Organisasjonsnummer:	992 156 015
Organisasjonsform:	Aksjeselskap
Foretaksnavn:	TELEMARK KILDEVANN HOLDING AS
Forretningsadresse:	Molandsmoen 9 3870 FYRESDAL

### Regnskapsår

Årsregnskapets periode:	01.01.2024 - 31.12.2024
-------------------------	-------------------------

### Konsern

Mørselskap i konsern:	Ja
Konsernregnskap lagt ved:	Ja

### Regnskapsregler

Regler for små foretak benyttet:	Nei
Benyttet ved utarbeidelsen av årsregnskapet til selskapet:	Regnskapslovens alminnelige regler
Benyttet ved utarbeidelsen av årsregnskapet til konsernet:	Regnskapslovens alminnelige regler

### Årsregnskapet fastsatt av kompetent organ

Bekreftet av representant for selskapet:	Trond Dolvik
Dato for fastsettelse av årsregnskapet:	05.03.2025

### Grunnlag for avgivelse

År 2024: Årsregnskapet er elektronisk innlevert
År 2023: Tall er hentet fra elektronisk innlevert årsregnskap fra 2024

*Det er ikke krav til at årsregnskapet m.v. som sendes til Regnskapsregisteret er undertegnet. Kontrollen på at dette er utført ligger hos revisor/enhetens øverste organ. Sikkerheten ivaretas ved at innsender har rolle/rettighet for innsending av årsregnskapet via Altinn, og ved at det bekreftes at årsregnskapet er fastsatt av kompetent organ.*

Brønnøysundregistrene, 12.08.2025



## Resultatregnskap

Beløp i: NOK	Note	2024	2023
<b>RESULTATREGNSKAP</b>			
<b>Kostnader</b>			
Avskrivning på varige driftsmidler og immaterielle eiendeler	5	72 000	72 000
Annen driftskostnad		490 069	486 955
<b>Sum kostnader</b>		<b>562 069</b>	<b>558 955</b>
<b>Driftsresultat</b>		<b>-562 069</b>	<b>-558 955</b>
<b>Finansinntekter og finanskostnader</b>			
Inntekt på investering i datterselskap og tilknyttet selskap		980 042	13 684 559
Renteinntekt fra foretak i samme konsern		155 084	
Annen renteinntekt		23 935	476 138
Annen finansinntekt		421	1 110
<b>Sum finansinntekter</b>		<b>1 159 482</b>	<b>14 161 807</b>
Nedskrivning av finansielle eiendeler			813 000
Rentekostnad til foretak i samme konsern		546 416	362 753
Annen rentekostnad		68 310	431 377
Annen finanskostnad		0	3 853
<b>Sum finanskostnader</b>		<b>614 726</b>	<b>1 610 983</b>
<b>Netto finans</b>		<b>544 756</b>	<b>12 550 824</b>
<b>Resultat før skattekostnad</b>		<b>-17 313</b>	<b>11 991 869</b>
Skattekostnad	4	0	2 820 513
<b>Årsresultat</b>		<b>-17 313</b>	<b>9 171 356</b>
<b>Overføringer og disponeringer</b>			
Overføringer til/fra annen egenkapital	7	-17 313	9 171 356
<b>Sum overføringer og disponeringer</b>		<b>-17 313</b>	<b>9 171 356</b>



## Balanse

Beløp i: NOK	Note	2024	2023
<b>BALANSE - EIENDELER</b>			
<b>Anleggsmidler</b>			
<b>Immaterielle eiendeler</b>			
<b>Varige driftsmidler</b>			
Tomter, bygninger og annen fast eiendom	5	1 321 525	1 393 525
<b>Sum varige driftsmidler</b>		<b>1 321 525</b>	<b>1 393 525</b>
<b>Finansielle anleggsmidler</b>			
Investering i datterselskap	6	130 809 314	130 809 314
<b>Sum finansielle anleggsmidler</b>		<b>130 809 314</b>	<b>130 809 314</b>
<b>Sum anleggsmidler</b>		<b>132 130 839</b>	<b>132 202 839</b>
<b>Omløpsmidler</b>			
<b>Varer</b>			
<b>Fordringer</b>			
Kundefordringer		37 500	87 500
Andre fordringer		1 639	15 943
Konsernfordringer	7	37 394 948	32 181 090
<b>Sum fordringer</b>		<b>37 434 087</b>	<b>32 284 533</b>
<b>Bankinnskudd, kontanter og lignende</b>			
Bankinnskudd, kontanter og lignende		-30 182	375 978
<b>Sum bankinnskudd, kontanter og lignende</b>		<b>-30 182</b>	<b>375 978</b>
<b>Sum omløpsmidler</b>		<b>37 403 905</b>	<b>32 660 511</b>
<b>SUM EIENDELER</b>		<b>169 534 744</b>	<b>164 863 350</b>

## BALANSE - EGENKAPITAL OG GJELD

### Egenkapital

#### Innskutt egenkapital



## Balanse

<b>Beløp i: NOK</b>	<b>Note</b>	<b>2024</b>	<b>2023</b>
Selskapskapital	7,8	411 800	411 800
Overkurs	7	11 912 196	11 912 196
<b>Sum innskutt egenkapital</b>		<b>12 323 996</b>	<b>12 323 996</b>
<b>Opptjent egenkapital</b>			
Annen egenkapital	7	103 959 764	113 977 078
<b>Sum opptjent egenkapital</b>		<b>103 959 764</b>	<b>113 977 078</b>
<b>Sum egenkapital</b>		<b>116 283 760</b>	<b>126 301 074</b>
<b>Sum langsiktig gjeld</b>		<b>0</b>	<b>0</b>
<b>Kortsiktig gjeld</b>			
Leverandørgjeld		0	79 972
Betalbar skatt		0	2 820 513
Utbytte		10 000 000	10 000 000
Kortsiktig konserngjeld	7	43 250 984	25 661 789
<b>Sum kortsiktig gjeld</b>		<b>53 250 984</b>	<b>38 562 274</b>
<b>Sum gjeld</b>		<b>53 250 984</b>	<b>38 562 274</b>
<b>SUM EGENKAPITAL OG GJELD</b>		<b>169 534 744</b>	<b>164 863 348</b>



### Konsernets resultatregnskap

Beløp i: NOK	Note	2024	2023
<b>RESULTATREGNSKAP</b>			
<b>Inntekter</b>			
Salgsinntekt	1	312 173 678	279 246 615
<b>Sum inntekter</b>		<b>312 173 678</b>	<b>279 246 615</b>
<b>Kostnader</b>			
Varekostnad	2	153 945 566	141 246 914
Lønnskostnad	3	55 705 226	47 326 488
Avskrivning på varige driftsmidler og immaterielle eiendeler	5	14 642 698	28 267 524
Annen driftskostnad		38 466 925	36 565 463
<b>Sum kostnader</b>		<b>262 760 415</b>	<b>253 406 389</b>
<b>Driftsresultat</b>		<b>49 413 263</b>	<b>25 840 226</b>
<b>Finansinntekter og finanskostnader</b>			
Annen renteinntekt		819 210	912 075
Annen finansinntekt		2 260 343	280 291
<b>Sum finansinntekter</b>		<b>3 079 553</b>	<b>1 192 366</b>
Nedskrivning av finansielle eiendeler		-20 000	141 300
Annen rentekostnad		2 063 132	2 980 152
Annen finanskostnad		2 735 528	731 973
<b>Sum finanskostnader</b>		<b>4 778 660</b>	<b>3 853 425</b>
<b>Netto finans</b>		<b>-1 699 107</b>	<b>-2 661 059</b>
<b>Resultat før skattekostnad</b>		<b>47 714 156</b>	<b>23 179 167</b>
Skattekostnad	4	10 516 086	5 199 769
<b>Årsresultat</b>		<b>37 198 070</b>	<b>17 979 398</b>
<b>Overføringer og disponeringer</b>			
Overføringer til/fra annen egenkapital	7	37 198 070	17 979 398
<b>Sum overføringer og disponeringer</b>		<b>37 198 070</b>	<b>17 979 398</b>



## Konsernets balanse

Beløp i: NOK	Note	2024	2023
<b>BALANSE - EIENDELER</b>			
<b>Anleggsmidler</b>			
<b>Immaterielle eiendeler</b>			
Utsatt skattefordel	4	1 336 422	2 094 990
<b>Sum immaterielle eiendeler</b>		<b>1 336 422</b>	<b>2 094 990</b>
<b>Varige driftsmidler</b>			
Tomter, bygninger og annen fast eiendom		24 764 805	26 235 563
Maskiner og anlegg		14 847 652	14 519 461
Driftsløsøre, inventar, verktøy, kontormaskiner og lignende		31 218 968	35 648 400
<b>Sum varige driftsmidler</b>	5,10	<b>70 831 425</b>	<b>76 403 424</b>
<b>Sum anleggsmidler</b>		<b>72 167 847</b>	<b>78 498 414</b>
<b>Omløpsmidler</b>			
<b>Varer</b>			
Varer	2,10	31 596 199	28 060 730
<b>Sum varer</b>		<b>31 596 199</b>	<b>28 060 730</b>
<b>Fordringer</b>			
Kundefordringer	10	34 950 685	26 073 169
Andre fordringer		-824 545	819 179
Konsernfordringer	9	40 531	14 657
<b>Sum fordringer</b>		<b>34 166 671</b>	<b>26 907 005</b>
<b>Bankinnskudd, kontanter og lignende</b>			
Bankinnskudd, kontanter og lignende		42 303 435	24 493 641
<b>Sum bankinnskudd, kontanter og lignende</b>		<b>42 303 435</b>	<b>24 493 641</b>
<b>Sum omløpsmidler</b>		<b>108 066 305</b>	<b>79 461 376</b>
<b>SUM EIENDELER</b>		<b>180 234 152</b>	<b>157 959 790</b>

## BALANSE - EGENKAPITAL OG GJELD



## Konsernets balanse

Beløp i: NOK	Note	2024	2023
<b>Egenkapital</b>			
<b>Innskutt egenkapital</b>			
Selskapskapital	7,8	411 800	411 800
Overkurs	7	11 912 196	11 912 196
<b>Sum innskutt egenkapital</b>		<b>12 323 996</b>	<b>12 323 996</b>
<b>Opptjent egenkapital</b>			
Annen egenkapital	7	74 394 725	47 210 956
<b>Sum opptjent egenkapital</b>		<b>74 394 725</b>	<b>47 210 956</b>
<b>Sum egenkapital</b>		<b>86 718 721</b>	<b>59 534 952</b>
<b>Gjeld</b>			
<b>Langsiktig gjeld</b>			
Utsatt skatt	4	1 050 036	1 155 971
<b>Sum avsetninger for forpliktelser</b>		<b>1 050 036</b>	<b>1 155 971</b>
<b>Annen langsiktig gjeld</b>			
Gjeld til kredittinstitusjoner	10	14 636 629	25 497 333
Øvrig langsiktig gjeld		5 461 491	6 390 251
<b>Sum annen langsiktig gjeld</b>		<b>20 098 120</b>	<b>31 887 584</b>
<b>Sum langsiktig gjeld</b>		<b>21 148 156</b>	<b>33 043 555</b>
<b>Kortsiktig gjeld</b>			
Leverandørgjeld		27 304 816	29 331 312
Betalbar skatt	4	9 872 369	7 130 051
Skyldige offentlige avgifter		14 456 950	9 343 179
Utbytte		10 000 000	10 000 000
Kortsiktig konserngjeld	9	40 531	
Annen kortsiktig gjeld		10 692 608	9 576 740
<b>Sum kortsiktig gjeld</b>		<b>72 367 274</b>	<b>65 381 282</b>
<b>Sum gjeld</b>		<b>93 515 430</b>	<b>98 424 837</b>
<b>SUM EGENKAPITAL OG GJELD</b>		<b>180 234 151</b>	<b>157 959 789</b>



## Brønnøysundregistrene

### ÅRSREGNSKAP FOR REGNSKAPSÅRET 2024 - GENERELL INFORMASJON

Journalnummer: 2025 687989

#### Enheten

Organisasjonsnummer: 992 156 015  
Organisasjonsform: Aksjeselskap  
Foretaksnavn: TELEMARK KILDEVANN HOLDING AS  
Forretningsadresse: Molandsmoen 9  
3870 FYRESDAL

#### Regnskapsår

Årsregnskapets periode: 01.01.2024 - 31.12.2024

#### Konsern

Morselskap i konsern: Ja  
Konsernregnskap lagt ved: Ja

#### Regnskapsregler

Regler for små foretak benyttet: Nei  
Benyttet ved utarbeidelsen av  
årsregnskapet til selskapet: Regnskapslovens alminnelige regler  
Benyttet ved utarbeidelsen av  
årsregnskapet til konsernet: Regnskapslovens alminnelige regler

#### Årsregnskapet fastsatt av kompetent organ

Bekreftet av representant for selskapet: Trond Dolvik  
Dato for fastsettelse av årsregnskapet: 05.03.2025

#### Revisjon

Ekstern autorisert regnskapsfører har i løpet av regnskapsåret bistått ved den løpende regnskapsføringen eller utført andre tjenester for selskapet enn å utarbeide årsregnskapet: Ja

#### Grunnlag for avgivelse

År 2024: Årsregnskap er elektronisk innlevert.  
År 2023: Tall er hentet fra elektronisk innlevert årsregnskap fra 2024.

*Det er ikke krav til at årsregnskapet m.v. som sendes til Regnskapsregisteret er undertegnet. Kontrollen på at dette er utført ligger hos revisor/enhetens øverste organ. Sikkerheten ivaretas ved at innsender har rolle/rettighet for innsending av årsregnskapet via Altinn, og ved at det bekreftes at årsregnskapet er fastsatt av kompetent organ.*

Brønnøysundregistrene, 11.08.2025

---

Brønnøysundregistrene  
Postadresse: Postboks 900, 8910 Brønnøysund  
Telefon: 75 00 75 00  
E-post: firmapost@brreg.no Internett: www.brreg.no  
Organisasjonsnummer: 974 760 673



Organisasjonsnr: 992 156 015  
TELEMARK KILDEVANN HOLDING AS

## RESULTATREGNSKAP

Beløp i: NOK	Note	2024	2023
<b>RESULTATREGNSKAP</b>			
<b>Kostnader</b>			
Avskrivning på varige driftsmidler og immaterielle eiendeler	5	72 000	72 000
Annen driftskostnad		490 069	486 955
<b>Sum kostnader</b>		<b>562 069</b>	<b>558 955</b>
<b>Driftsresultat</b>		<b>-562 069</b>	<b>-558 955</b>
<b>Finansinntekter og finanskostnader</b>			
Inntekt på investering i datterselskap og tilknyttet selskap		980 042	13 684 559
Renteinntekt fra foretak i samme konsern		155 084	
Annen renteinntekt		23 935	476 138
Annen finansinntekt		421	1 110
<b>Sum finansinntekter</b>		<b>1 159 482</b>	<b>14 161 807</b>
Nedskrivning av finansielle eiendeler			813 000
Rentekostnad til foretak i samme konsern		546 416	362 753
Annen rentekostnad		68 310	431 377
Annen finanskostnad		0	3 853
<b>Sum finanskostnader</b>		<b>614 726</b>	<b>1 610 983</b>
<b>Netto finans</b>		<b>544 756</b>	<b>12 550 824</b>
<b>Resultat før skattekostnad</b>		<b>-17 313</b>	<b>11 991 869</b>
Skattekostnad	4	0	2 820 513
<b>Årsresultat</b>		<b>-17 313</b>	<b>9 171 356</b>
<b>Overføringer og disponeringer</b>			
Overføringer til/fra annen egenkapital	7	-17 313	9 171 356
<b>Sum overføringer og disponeringer</b>		<b>-17 313</b>	<b>9 171 356</b>



Organisasjonsnr: 992 156 015  
TELEMARK KILDEVANN HOLDING AS

## BALANSE

Beløp i: NOK	Note	2024	2023
--------------	------	------	------

### BALANSE - EIENDELER

#### Anleggsmidler Immaterielle eiendeler

#### Varige driftsmidler

Tomter, bygninger og annen fast eiendom	5	1 321 525	1 393 525
<b>Sum varige driftsmidler</b>		<b>1 321 525</b>	<b>1 393 525</b>

#### Finansielle anleggsmidler

Investering i datterselskap	6	130 809 314	130 809 314
<b>Sum finansielle anleggsmidler</b>		<b>130 809 314</b>	<b>130 809 314</b>

<b>Sum anleggsmidler</b>		<b>132 130 839</b>	<b>132 202 839</b>
--------------------------	--	--------------------	--------------------

#### Omløpsmidler

#### Varer

#### Fordringer

Kundefordringer		37 500	87 500
Andre fordringer		1 639	15 943
Konsernfordringer	7	37 394 948	32 181 090
<b>Sum fordringer</b>		<b>37 434 087</b>	<b>32 284 533</b>

#### Bankinnskudd, kontanter og lignende

Bankinnskudd, kontanter og lignende		-30 182	375 978
<b>Sum bankinnskudd, kontanter og lignende</b>		<b>-30 182</b>	<b>375 978</b>

<b>Sum omløpsmidler</b>		<b>37 403 905</b>	<b>32 660 511</b>
-------------------------	--	-------------------	-------------------

<b>SUM EIENDELER</b>		<b>169 534 744</b>	<b>164 863 350</b>
----------------------	--	--------------------	--------------------

### BALANSE - EGENKAPITAL OG GJELD

#### Egenkapital

#### Innskutt egenkapital

Selskapskapital	7,8	411 800	411 800
Overkurs	7	11 912 196	11 912 196
<b>Sum innskutt egenkapital</b>		<b>12 323 996</b>	<b>12 323 996</b>

#### Opptjent egenkapital

Annen egenkapital	7	103 959 764	113 977 078
<b>Sum opptjent egenkapital</b>		<b>103 959 764</b>	<b>113 977 078</b>



<b>Sum egenkapital</b>	<b>116 283 760</b>	<b>126 301 074</b>
<b>Sum langsiktig gjeld</b>	<b>0</b>	<b>0</b>
<b>Kortsiktig gjeld</b>		
Leverandørgjeld	0	79 972
Betalbar skatt	0	2 820 513
Utbytte	10 000 000	10 000 000
Kortsiktig konserngjeld	43 250 984	25 661 789
<b>Sum kortsiktig gjeld</b>	<b>53 250 984</b>	<b>38 562 274</b>
<b>Sum gjeld</b>	<b>53 250 984</b>	<b>38 562 274</b>
<b>SUM EGENKAPITAL OG GJELD</b>	<b>169 534 744</b>	<b>164 863 348</b>



Organisasjonsnr: 992 156 015  
TELEMARK KILDEVANN HOLDING AS

## KONSERNRESULTATREGNSKAP

<b>Beløp i: NOK</b>	<b>Note</b>	<b>2024</b>	<b>2023</b>
<b>RESULTATREGNSKAP</b>			
<b>Inntekter</b>			
Salgsinntekt	1	312 173 678	279 246 615
<b>Sum inntekter</b>		<b>312 173 678</b>	<b>279 246 615</b>
<b>Kostnader</b>			
Varekostnad	2	153 945 566	141 246 914
Lønnskostnad	3	55 705 226	47 326 488
Avskrivning på varige driftsmidler og immaterielle eiendeler	5	14 642 698	28 267 524
Annen driftskostnad		38 466 925	36 565 463
<b>Sum kostnader</b>		<b>262 760 415</b>	<b>253 406 389</b>
<b>Driftsresultat</b>		<b>49 413 263</b>	<b>25 840 226</b>
<b>Finansinntekter og finanskostnader</b>			
Annen renteinntekt		819 210	912 075
Annen finansinntekt		2 260 343	280 291
<b>Sum finansinntekter</b>		<b>3 079 553</b>	<b>1 192 366</b>
Nedskrivning av finansielle eiendeler		-20 000	141 300
Annen rentekostnad		2 063 132	2 980 152
Annen finanskostnad		2 735 528	731 973
<b>Sum finanskostnader</b>		<b>4 778 660</b>	<b>3 853 425</b>
<b>Netto finans</b>		<b>-1 699 107</b>	<b>-2 661 059</b>
<b>Resultat før skattekostnad</b>		<b>47 714 156</b>	<b>23 179 167</b>
Skattekostnad	4	10 516 086	5 199 769
<b>Årsresultat</b>		<b>37 198 070</b>	<b>17 979 398</b>
<b>Overføringer og disponeringer</b>			
Overføringer til/fra annen egenkapital	7	37 198 070	17 979 398
<b>Sum overføringer og disponeringer</b>		<b>37 198 070</b>	<b>17 979 398</b>



Organisasjonsnr: 992 156 015  
TELEMARK KILDEVANN HOLDING AS

## KONSERNBALANSE

Beløp i: NOK	Note	2024	2023
<b>BALANSE - EIENDELER</b>			
<b>Anleggsmidler</b>			
<b>Immaterielle eiendeler</b>			
Utsatt skattefordel	4	1 336 422	2 094 990
<b>Sum immaterielle eiendeler</b>		<b>1 336 422</b>	<b>2 094 990</b>
<b>Varige driftsmidler</b>			
Tomter, bygninger og annen fast eiendom		24 764 805	26 235 563
Maskiner og anlegg		14 847 652	14 519 461
Driftsløsøre, inventar, verktøy, kontormaskiner og lignende		31 218 968	35 648 400
<b>Sum varige driftsmidler</b>	<b>5,10</b>	<b>70 831 425</b>	<b>76 403 424</b>
<b>Sum anleggsmidler</b>		<b>72 167 847</b>	<b>78 498 414</b>
<b>Omløpsmidler</b>			
<b>Varer</b>			
Varer	2,10	31 596 199	28 060 730
<b>Sum varer</b>		<b>31 596 199</b>	<b>28 060 730</b>
<b>Fordringer</b>			
Kundefordringer	10	34 950 685	26 073 169
Andre fordringer		-824 545	819 179
Konsernfordringer	9	40 531	14 657
<b>Sum fordringer</b>		<b>34 166 671</b>	<b>26 907 005</b>
<b>Bankinnskudd, kontanter og lignende</b>			
Bankinnskudd, kontanter og lignende		42 303 435	24 493 641
<b>Sum bankinnskudd, kontanter og lignende</b>		<b>42 303 435</b>	<b>24 493 641</b>
<b>Sum omløpsmidler</b>		<b>108 066 305</b>	<b>79 461 376</b>
<b>SUM EIENDELER</b>		<b>180 234 152</b>	<b>157 959 790</b>
<b>BALANSE - EGENKAPITAL OG GJELD</b>			
<b>Egenkapital</b>			
<b>Innskutt egenkapital</b>			
Selskapskapital	7,8	411 800	411 800
Overkurs	7	11 912 196	11 912 196
<b>Sum innskutt egenkapital</b>		<b>12 323 996</b>	<b>12 323 996</b>



<b>Opptjent egenkapital</b>			
Annen egenkapital	7	74 394 725	47 210 956
<b>Sum opptjent egenkapital</b>		<b>74 394 725</b>	<b>47 210 956</b>
<b>Sum egenkapital</b>		<b>86 718 721</b>	<b>59 534 952</b>
<b>Gjeld</b>			
<b>Langsiktig gjeld</b>			
Utsatt skatt	4	1 050 036	1 155 971
<b>Sum avsetninger for forpliktelses</b>		<b>1 050 036</b>	<b>1 155 971</b>
<b>Annen langsiktig gjeld</b>			
Gjeld til kredittinstitusjoner	10	14 636 629	25 497 333
Øvrig langsiktig gjeld		5 461 491	6 390 251
<b>Sum annen langsiktig gjeld</b>		<b>20 098 120</b>	<b>31 887 584</b>
<b>Sum langsiktig gjeld</b>		<b>21 148 156</b>	<b>33 043 555</b>
<b>Kortsiktig gjeld</b>			
Leverandørgjeld		27 304 816	29 331 312
Betalbar skatt	4	9 872 369	7 130 051
Skyldige offentlige avgifter		14 456 950	9 343 179
Utbytte		10 000 000	10 000 000
Kortsiktig konserngjeld	9	40 531	
Annen kortsiktig gjeld		10 692 608	9 576 740
<b>Sum kortsiktig gjeld</b>		<b>72 367 274</b>	<b>65 381 282</b>
<b>Sum gjeld</b>		<b>93 515 430</b>	<b>98 424 837</b>
<b>SUM EGENKAPITAL OG GJELD</b>		<b>180 234 151</b>	<b>157 959 789</b>



Organisasjonsnr: 992 156 015  
TELEMARK KILDEVANN HOLDING AS

NOTEOPPLYSNINGER - SELSKAP - alle poster oppgitt i hele tall

Note  
0

Regnskapsprinsipper

Note  
3

Antall årsverk i regnskapsåret  
0.00

Sum Beløp

Note  
5

Varige driftsmidler og immaterielle eiendeler

Balanseført verdi 31.12. Varige driftsmidler Immaterielle eiend.

Anskaffelseskost - balanseførte lånekostnader, egentilvirkede anleggsmidler

Goodwill spesifisert for hvert enkelt virksomhetskjøp

Avskrivningsplan for goodwill som er lenger enn fem år - begrunnelse

Mer om varige driftsmidler/immaterielle eiendeler

Konsernregnskap

Morselskapet sitt navn

Forretningskontor for morselskapet

Begrunnelse for at datterselskap er utelatt fra konsolideringen



Samlet beløp - tilknyttet selskap Årets Fjorårets

Samlet beløp - foretak i samme konsern Årets Fjorårets

Samlet beløp - foretak i samme konsern Årets Fjorårets

Samlet beløp - felles kontrollert virksomhet Årets Fjorårets

Pantstillelse Beløp

Beholdning av egne aksjer Antall Pålydende Andel av aksjek.



Organisasjonsnr: 992 156 015  
TELEMARK KILDEVANN HOLDING AS

NOTEOPPLYSNINGER - KONSERN - alle poster oppgitt i hele tall

Note  
0

Regnskapsprinsipper

Note  
3

Antall årsverk i regnskapsåret  
58.00

Sum Beløp

Note  
5

Varige driftsmidler og immaterielle eiendeler

Balanseført verdi 31.12. Varige driftsmidler Immaterielle eiend.

Anskaffelseskost - balanseførte lånekostnader, egentilvirkede anleggsmidler

Goodwill spesifisert for hvert enkelt virksomhetskjøp

Avskrivningsplan for goodwill som er lenger enn fem år - begrunnelse

Mer om varige driftsmidler/immaterielle eiendeler

Konsernregnskap

Morselskapet sitt navn

Forretningskontor for morselskapet

Begrunnelse for at datterselskap er utelatt fra konsolideringen



Samlet beløp - tilknyttet selskap Årets Fjorårets

Samlet beløp - foretak i samme konsern Årets Fjorårets

Samlet beløp - foretak i samme konsern Årets Fjorårets

Samlet beløp - felles kontrollert virksomhet Årets Fjorårets

Pantstillelse Beløp

Beholdning av egne aksjer Antall Pålydende Andel av aksjek.



Til generalforsamlingen i  
Telemark Kildevann Holding AS

BHL DA  
Elias Smiths vei 24  
1337 Sandvika

Org. nr.: 992 788 061

Telefon: 66 85 59 00  
E-post: [td@bhl.no](mailto:td@bhl.no)  
Internett: [www.bhl.no](http://www.bhl.no)

Medlemmer av  
Den norske Revisorforening

Ansvarlig revisor:  
Trond Dolvik

## UAVHENGIG REVISORS BERETNING

### Konklusjon

Vi har revidert årsregnskapet for Telemark Kildevann Holding AS som består av selskapsregnskap, som viser underskudd på kr. 17.313, og konsernregnskap, som viser overskudd på kr. 37.198.069.

Årsregnskapet består av:


- Selskapsregnskapet, som består av balanse per 31. desember 2024, resultatregnskap og kontantstrømoppstilling, for regnskapsåret avsluttet per denne datoen og noter til årsregnskapet, herunder et sammendrag av viktige regnskapsprinsipper, og
- Konsernregnskapet, som består av balanse per 31. desember 2024, resultatregnskap, og kontantstrømoppstilling, for regnskapsåret avsluttet per denne datoen og noter til årsregnskapet, herunder et sammendrag av viktige regnskapsprinsipper.

Etter vår mening:

- oppfyller årsregnskapet gjeldende lovkrav,
- gir selskapsregnskapet et rettvise bilde av selskapets finansielle stilling per 31. desember 2024 og av dets resultater og kontantstrømmer for regnskapsåret avsluttet per denne datoen i samsvar med regnskapslovens regler og god regnskapsskikk i Norge, og
- gir konsernregnskapet et rettvise bilde av konsernets finansielle stilling per 31. desember 2024 og av dets resultater og kontantstrømmer for regnskapsåret avsluttet per denne datoen i samsvar med regnskapslovens regler og god regnskapsskikk i Norge.

### Grunnlag for konklusjonen

Vi har gjennomført revisjonen i samsvar med International Standards on Auditing (ISA-ene). Våre oppgaver og plikter i henhold til disse standardene er beskrevet nedenfor under Revisors oppgaver og plikter ved revisjonen av årsregnskapet. Vi er uavhengige av selskapet og konsernet i samsvar med kravene i relevante lover og forskrifter i Norge og International Code of Ethics for Professional Accountants (inkludert internasjonale uavhengighetsstandarder) utstedt av the International Ethics Standards Board for Accountants (IESBA-reglene), og vi har overholdt våre øvrige etiske forpliktelser i samsvar med disse kravene. Innhentet revisjonsbevis er etter vår vurdering tilstrekkelig og hensiktsmessig som grunnlag for vår konklusjon.

Member of  Nexia

BHL DA is a member of Nexia Norway Umbrella Group. Nexia Norway is a member of Nexia, a leading, global network of independent accounting and consulting firms that are members of Nexia International Limited, Nexia International Limited, a company registered in the Isle of Man, does not provide services to clients. Please see the "Member firm disclaimer" for further details.



- 2 -

## Øvrig informasjon

Styret og daglig leder (ledelsen) er ansvarlige for informasjonen i årsberetningen. Vår konklusjon om årsregnskapet ovenfor dekker ikke informasjonen i årsberetningen. I forbindelse med revisjonen av årsregnskapet er det vår oppgave å lese årsberetningen. Formålet er å vurdere hvorvidt det foreligger vesentlig inkonsistens mellom årsberetningen og årsregnskapet og den kunnskap vi har opparbeidet oss under revisjonen av årsregnskapet, eller hvorvidt informasjon i årsberetningen ellers fremstår som vesentlig feil. Vi har plikt til å rapportere dersom årsberetningen fremstår som vesentlig feil. Vi har ingenting å rapportere i så henseende.

Basert på kunnskapen vi har opparbeidet oss i revisjonen, mener vi at årsberetningen

- er konsistent med årsregnskapet og
- inneholder de opplysninger som skal gis i henhold til gjeldende lovkrav.

## Ledelsens ansvar for årsregnskapet

Ledelsen er ansvarlig for å utarbeide årsregnskapet og for at det gir et rettviseende bilde i samsvar med regnskapslovens regler og god regnskapsskikk i Norge. Ledelsen er også ansvarlig for slik intern kontroll som den finner nødvendig for å kunne utarbeide et årsregnskap som ikke inneholder vesentlig feilinformasjon, verken som følge av misligheter eller utilsiktede feil.

Ved utarbeidelsen av årsregnskapet må ledelsen ta standpunkt til selskapets og konsernets evne til fortsatt drift og opplyse om forhold av betydning for fortsatt drift. Forutsetningen om fortsatt drift skal legges til grunn for årsregnskapet så lenge det ikke er sannsynlig at virksomheten vil bli avvirket.

## Revisors oppgaver og plikter ved revisjonen av årsregnskapet

Vårt mål er å oppnå betryggende sikkerhet for at årsregnskapet som helhet ikke inneholder vesentlig feilinformasjon, verken som følge av misligheter eller utilsiktede feil, og å avgi en revisjonsberetning som inneholder vår konklusjon. Betryggende sikkerhet er en høy grad av sikkerhet, men ingen garanti for at en revisjon utført i samsvar med ISA-ene, alltid vil avdekke vesentlig feilinformasjon som eksisterer. Feilinformasjon kan oppstå som følge av misligheter eller utilsiktet feil. Feilinformasjon er å anse som vesentlig dersom den enkeltvis eller samlet med rimelighet kan forventes å påvirke økonomiske beslutninger som brukerne foretar på grunnlag av årsregnskapet.

For videre beskrivelse av revisors oppgaver og plikter vises det til <https://www.revisorforeningen.no/revisjonsberetninger>


Sandvika, 05.03.2025

**BHL DA**

Trond Dolvik  
Statsautorisert revisor



## ÅRSBERETNING 2024 TELEMARK KILDEVANN HOLDING AS

 BankID Signing  
Lars Bjørn Bunæs  
2025-03-07

 BankID Signing  
Bjørn Bunæs  
2025-03-08

 BankID Signing  
Lars Erikssen  
2025-03-09

 BankID Signing  
Lars Kristian Gundersen  
2025-03-10

### VIRKSOMHETENS ART

Telemark Kildevann Holding AS er holdingselskap i et konsern med hovedkontor i Oslo. Konsernet består foruten Telemark Kildevann Holding AS av datterselskapene Telemark Kildevann AS, PetPack Drikker AS, Aurskog Eiendomsselskap AS, Rustad Drikker AS og datterdatterselskapene Fyresdal Eiendom AS og Årjängs Bryggeri AB.

Hovedaktiviteten i konsernet er produksjon og omsetning av drikkevarer, i tillegg til interesser innenfor eiendom.

### FORTSATT DRIFT

Årsoppgjøret er avlagt under forutsetning om fortsatt drift. Til grunn for antagelsen ligger resultatprognoser for år 2025 og selskapets langsiktige strategiske prognoser for årene fremover. Selskapet er i en sunn økonomisk og finansiell stilling.

### ARBEIDSMILJØ OG PERSONALE

Det er ingen ansatte i Telemark Kildevann Holding AS. Gjennomsnittlig årsverk i konsernet er 58 årsverk.

Det har ikke forekommet eller blitt rapportert om alvorlige arbeidsuhell eller ulykker i løpet av året, som har resultert i store materielle skader eller personskader.

Sykefraværet har vært på omtrent 4,7 % for konsernet samlet.

Arbeidsmiljøet betraktes som godt, og det iverksettes løpende tiltak for forbedringer.

Samarbeidet med de ansatte i konsernet har vært konstruktivt og bidratt positivt til driften.

Selskapet har innarbeidet policy som tar sikte på at det ikke forekommer forskjellsbehandling grunnet kjønn. Av konsernets 58 ansatte er 11 kvinner.

Selskapets redegjørelse iht. Åpenhetsloven er tilgjengelig på selskapet nettside [www.tkv.no](http://www.tkv.no).

### MILJØRAPPORTERING

Utslipp fra produksjonsanlegg, inkludert stoffer som kan innebære miljøskader er innenfor de krav myndighetene stiller. Konsernets virksomhet er ikke regulert av konsesjoner.

### FREMTIDIG UTVIKLING

Konsernets virksomhet preges i stor grad av høy konkurranse. Det er flere aktører på det norske markedet hvor det også utvikles nye allianser og partnerskap som har en forsterkende effekt.

Selskapene i konsernet har i 2024 hatt fokus på produktutvikling i de markeder selskapet deltar i, spesielt på bærekraft og miljøhensyn. Dette fokuset vil fortsette i 2025. Styret vurderer utsiktene, med bakgrunn i pågående prosjekter, for 2025 som gode.


### RESULTAT, INVESTERINGER, FINANSIERING OG LIKVIDITET



## *Konsern:*


Driftsinntektene i konsernet endte på MNOK 312,2.

Konsernets driftsresultat endte på MNOK 49,4 mot MNOK 25,8 i 2023, og oppnådd resultatgrad på MNOK 47,7 mot MNOK 23,2 i 2023. Konsernet hadde i 2024 en resultatgrad på 11,9 % i 2023.

 BankID Signing  
Lars Bjørn Bunæs  
2025-03-07

 BankID Signing  
Bjørn Bunæs  
2025-03-08

 BankID Signing  
Lars Erikssen  
2025-03-09

 BankID Signing  
Lars Kristian Gundersen  
2025-03-10

For konsernet utgjør totalkapitalen MNOK 180,2 mot 2023 MNOK 158,0, med en egenkapital på MNOK 86,7, tilsvarende en egenkapitalandel på 48,0 %. Konsernets omløpsmidler er 31.12.2024 er MNOK 108,1 og kortsiktig gjeld MNOK 72,4. Konsernets likviditetsgrad er dermed beregnet til 1,49.

Konsernets kontantstrøm viser at selskapets operasjonelle aktiviteter genererte en kontantstrøm på NOK 48 667 910, mens netto kontantstrøm fra finansieringsaktiviteter er negativ med NOK 21 789 464 og gjelder utbetaling utbytte og nedbetaling av gjeld.

## *Morselskap:*

Morselskapets resultat før skatt er et underskudd på NOK 17 313.

Morselskapet har en totalkapital tilsvarende MNOK 169,5 med en egenkapital på MNOK 116,3, tilsvarende en egenkapitalandel på 68,6 %. Morselskapets omløpsmidler utgjør MNOK 37,4 og kortsiktig gjeld MNOK 53,3.

Morselskapet kontantstrøm viser at selskapets operasjonelle aktiviteter genererte en kontantstrøm på negative NOK 4 090 719, mens netto kontantstrøm fra finansieringsaktiviteter er NOK 3 684 559 og gjelder netto utbetaling utbytte/mottatt konsernbidrag.

Styret mener at årsberetningen sammen med årsregnskapet gir et rettviseende bilde over utviklingen og resultatet av virksomheten og stilling.

## **FINANSIELL RISIKO**

### *Markedsrisiko*

Konsernets virksomhet preges i stadig høyere grad av konkurranse hvor også internasjonale aktører konkurrerer på det norske markedet. Det utvikles nye allianser og partnerskap i bransjen som er med på å forsterke konkurransen. Datterselskapene produserer for flere ulike hovedaktører i kundesegmentet og dette gir god markedsspredning og reduserer markedsrisikoen for selskapet. Bransjen er preget av kortsiktige kontrakter noe som kan øke markedsrisikoen. Selskapet følger for øvrig nøye med på lokale og globale omstendigheter vedrørende krisen i Øst-Europa og verden generelt.

### *Rente- og valutarisiko og likviditet*


Konsernet er eksponert for endring i valutakursene, ettersom det foretas varekjøp i utenlandsk valuta. Omsetning i datterselskapene består i hovedsak av kredittsalg, således er konsernet eksponert mot kredittisiko. Selskapene har tett oppfølging mot sine kunder og denne risikoen vurderes å være begrenset. Datterselskapene har sammen med TKV Holding etter konsernkontosystem og kan trekke ved behov for å sikre tilstrekkelig kapital og påvirker følgelig selskapets likviditetsrisiko.



## ÅRSRESULTAT OG DISPONERINGER


Styret foreslår følgende disponering av årsresultatet i Telemark Kildevann Holding AS:

* Overført fra annen egenkapital	kr. 17.313
<u>Totalt disponert</u>	<u>kr. 17.313</u>

 BankID Signing  
Lars Bjørn Bunæs  
2025-03-07

 BankID Signing  
Bjørn Bunæs  
2025-03-08

 BankID Signing  
Lars Erikssen  
2025-03-09

 BankID Signing  
Lars Kristian Gundersen  
2025-03-10

Oslo, 5. mars 2025

Bjørn Bunæs  
Styre leder/  
Daglig leder

Lars B. Bunæs  
Styremedlem

Lars Erikssen  
Styremedlem

Lars Kristian Gundersen  
Styremedlem



Morselskap		Telemark Kildevann Holding AS Konsern		Konsern	
2023	2024		Note	2024	
<b>Resultatregnskap</b>					
<b>Driftsinntekter og driftskostnader</b>					
0	0	Salgsinntekter		362 68	
0	0	Avgifter		(50 531 506)	(41 682 605)
0	0	Andre driftsinntekter		6 000	(291 265)
0	0	Sum driftsinntekter	1	312 173 678	279 246 615
0	0	Varekostnad	2	153 945 566	141 246 914
0	0	Lønnskostnad	3	55 705 226	47 326 488
72 000	72 000	Av-/nedskrivning	5	14 642 698	28 267 524
486 955	490 069	Andre driftskostnader		38 466 925	36 565 463
558 955	562 069	Sum driftskostnader		262 760 415	253 406 389
(558 955)	(562 069)	<b>Driftsresultat</b>		49 413 263	25 840 226
<b>Finansinntekter og finanskostnader</b>					
13 684 559	980 042	Resultat fra datter		(1)	0
0	155 084	Renteinntekt foretak i konsern		0	(362 753)
476 138	23 935	Annen renteinntekt		819 210	912 075
1 110	421	Annen finansinntekt		2 260 343	280 291
362 753	546 416	Rentekostnad foretak i konsern		0	(362 753)
431 377	68 310	Annen rentekostnad		2 063 132	2 980 152
813 000	0	Nedskrivning finansielle anleggsmidler		(20 000)	141 300
3 853	0	Annen finanskostnad		2 735 528	731 973
12 550 824	544 756	Netto finanskostnader		(1 699 107)	(2 661 059)
11 991 869	(17 313)	<b>Ordinært resultat før skattekostnad</b>		47 714 156	23 179 167
(2 820 513)	0	Skattekostnad	4	(10 516 086)	(5 199 769)
9 171 356	(17 313)	<b>Årets overskudd/(underskudd)</b>		37 198 069	17 979 398
<b>Overføringer og disponeringer:</b>					
9 171 356	(17 313)	Overført til / (fra) annen egenkapital	7	37 198 069	17 979 398
9 171 356	(17 313)	Sum overført		37 198 069	17 979 398

BankID Signing  
Lars Bjørn Bunæs  
2025-03-07

BankID Signing  
Bjørn Bunæs  
2025-03-08

BankID Signing  
Lars Erikssen  
2025-03-09

BankID Signing  
Lars Kristian Gundersen  
2025-03-10



Morselskap		EIEDELER		Note	Konsern	
2023	2024				2024	
		<b>Anleggsmidler</b>				
		<i>Immaterielle eiendeler</i>				
0	0	Utsatt skattefordel		4	1 336 422	2 094 990
0	0	<b>Sum immaterielle eiendeler</b>				
		<i>Varige driftsmidler</i>				
1 393 525	1 321 525	Bygninger og annen fast eiendom			24 764 805	26 235 563
0	0	Driftsløsøre, biler, maskiner ol.			31 218 968	35 648 400
0	0	Anlegg under utførelse			14 847 652	14 519 461
1 393 525	1 321 525	<b>Sum varige driftsmidler</b>		5, 10	70 831 425	76 403 424
		<i>Finansielle anleggsmidler</i>				
130 809 314	130 809 314	Investeringer i datterselskap		6	0	0
132 202 839	132 130 839	<b>Sum finansielle anleggsmidler</b>			0	0
132 202 839	132 130 839	<b>Sum anleggsmidler</b>			72 167 847	78 498 414
		<b>Omløpsmidler</b>				
0	0	Varebeholdning		2, 10	31 596 199	28 060 730
		<i>Fordringer</i>				
87 500	37 500	Kundefordringer		10	34 950 685	26 073 169
32 181 090	37 394 948	Konsernfordringer		9	40 531	14 657
15 943	1 639	Andre kortsiktige fordringer			(824 545)	819 179
32 284 533	37 434 087	<b>Sum fordringer</b>			34 166 671	26 907 005
375 978	(30 182)	Bankinnskudd og kontanter			42 303 435	24 493 641
32 660 511	37 403 905	<b>Sum omløpsmidler</b>			108 066 305	79 461 376
164 863 349	169 534 744	<b>Sum eiendeler</b>			180 234 152	157 959 790

BankID Signing  
Lars Bjørn Bunæs  
2025-03-07

BankID Signing  
Bjørn Bunæs  
2025-03-08

BankID Signing  
Lars Eriksen  
2025-03-09

BankID Signing  
Lars Kristian Gundersen  
2025-03-10



Morselskap		EGENKAPITAL OG GJELD		Note	Konsern	
2023	2024				2024	
		<b>Egenkapital</b>				
		<i>Innskutt egenkapital</i>				
411 800	411 800	Aksjekapital		7, 8	41	
11 912 196	11 912 196	Overkursfond		7	11 912 196	11 912 196
12 323 996	12 323 996	<i>Sum innskutt egenkapital</i>			12 323 996	12 323 996
		<i>Opptjent egenkapital</i>				
113 977 078	103 959 764	Annen egenkapital		7	74 394 725	47 210 956
113 977 078	103 959 764	<i>Sum opptjent egenkapital</i>			74 394 725	47 210 956
126 301 078	116 283 761	<b>Sum egenkapital</b>		7	86 718 722	59 534 952
		<b>Gjeld</b>				
0	0	Utsatt skatt		4	1 050 036	1 155 971
0	0	<i>Sum avsetninger og forpliktelser</i>			1 050 036	1 155 971
		<i>Langsiktig gjeld</i>				
0	0	Gjeld til kredittinstitusjon		10	14 636 629	25 497 333
0	0	Annen langsiktig gjeld			5 461 491	6 390 251
0	0	<i>Sum langsiktig gjeld</i>			20 098 120	31 887 584
		<i>Kortsiktig gjeld</i>				
79 972	0	Leverandørgjeld			27 304 816	29 331 312
25 661 789	43 250 984	Kortsiktig gjeld til konsernselskap		9	40 531	0
2 820 513	0	Betalbar skatt		4	9 872 369	7 130 051
0	0	Skyldige off. avgifter			14 456 950	9 343 179
10 000 000	10 000 000	Utbytte			10 000 000	10 000 000
0	0	Annen kortsiktig gjeld			10 692 608	9 576 740
38 562 274	53 250 984	<i>Sum kortsiktig gjeld</i>			72 367 274	65 381 282
38 562 274	53 250 984	<b>Sum gjeld</b>			93 515 430	98 424 837
164 863 349	169 534 744	<b>Sum egenkapital og gjeld</b>			180 234 152	157 959 790

Oslo, 05.03.2025

Styreleder/daglig leder  
Bjørn Bunæs

Styremedlem  
Lars B. Bunæs

Styremedlem  
Lars Kristian Gundersen

Styremedlem  
Lars Erikssen

BankID Signing  
Lars Bjørn Bunæs  
2025-03-07

BankID Signing  
Bjørn Bunæs  
2025-03-08

BankID Signing  
Lars Erikssen  
2025-03-09

BankID Signing  
Lars Kristian Gundersen  
2025-03-10



Morselskap		Resultatregnskap		Kontantstrømoppstilling		Note	
2023	2024			2024			
							BankID Signing Lars Bjørn Bunæs 2025-03-07
							BankID Signing Bjørn Bunæs 2025-03-08
							BankID Signing Lars Eriksen 2025-03-09
							BankID Signing Lars Kristian Gundersen 2025-03-10
11 991 871	(17 313)	<b>Kontantstrøm fra operasjonelle aktiviteter</b>		47 714 100	45 119 101		
72 000	72 000	Ordinært resultat før skattekostnad		14 642 698	28 267 524		
0	0	Av-nedskrivning driftsmidler og goodwill		(3 535 469)	1 609 440		
10 000	50 000	Endring i varelager		(8 877 516)	1 783 040		
60 810	(79 972)	Endring i kundefordringer, fordringer m.v		(2 026 496)	1 327 673		
0	(2 820 513)	Endring i leverandørgjeld, periodisering m.v		(7 130 051)	(955 832)		
-864 046	0	Betalt skatt		-7 432	0		
(10 257 729)	(1 294 921)	Poster klassifisert som invest.- eller finans.aktiviteter		7 888 019	(7 143 327)		
		Endring i andre tidsavgrensningsposter					
1 012 907	(4 090 719)	<b>Netto kontantstrøm fra operasjonell aktivitet</b>		48 667 910	48 067 685		
		<b>Kontantstrømmer fra investeringsaktiviteter</b>					
0	0	Innbetalinger ved salg av varige driftsmidler		0	450 000		
0	0	Anskaffelse av driftsmidler		(9 068 651)	(18 000 044)		
0	0	Innbetalt ved salg / (utbetalt ved kjøp) av aksjer		0	0		
0	0	Tilbakebetaling av innbetalt kapital		0	0		
0	0	<b>Netto kontantstrøm fra investeringsaktiviteter</b>		(9 068 651)	(17 550 044)		
		<b>Kontantstrømmer fra finansieringsaktiviteter</b>					
0	0	Endring langsiktig gjeld		(11 789 464)	(8 224 555)		
0	0	Endring kortsiktig gjeld		0	0		
(1 500 000)	(10 000 000)	Utbetaling av utbytte		(10 000 000)	(1 500 000)		
974 472	13 684 559	Innbetaling av konsernbidrag		0	0		
0	0	Gjeldskonvertering (minoritet)		0	0		
(525 528)	3 684 559	<b>Netto kontantstrøm fra finansieringsaktiviteter</b>		(21 789 464)	(9 724 555)		
487 378	(406 160)	Netto endring i kontanter og -ekvivalenter		17 809 794	20 793 086		
-111 398	375 978	Beholdning av kontanter og -ekvivalenter 1.1		24 493 541	3 700 456		
375 978	(30 182)	Beholdning av kontanter og -ekvivalenter 31.12		42 303 335	24 493 541		



## Telemark Kildevann Holding AS Konsern

### Noter til regnskapet for 2024

#### Regnskapsprinsipper

Årsregnskapet er satt opp i samsvar med regnskapsloven 1998 og god regnskapskikk.

#### Konsolideringsprinsipper

Konsernregnskapet omfatter i tillegg til morselskapet Telemark Kildevann Holding AS :

Selskap	Eierandel
Telemark Kildevann AS	100 %
PetPack Drikker AS	100 %
Årskog Elendomsselskap as	100 %
Rustad Drikker AS	100 %
Beviab AS	100 %
Årjang Bryggeri AB	100 %

Konsernregnskapet er utarbeidet som om konsernet var en økonomisk enhet. Transaksjoner og mellomværende mellom selskapene i konsernet er eliminert. Konsernregnskapet er utarbeidet etter ensartede prinsipper, ved at datterselskapet følger de samme regnskapsprinsipper som morselskapet. Aksjene i datterselskapene er eliminert etter oppkjøpsmetoden. Dette innebærer at aksjene er eliminert mot bokført verdi av egenkapitalen i datterselskapene på etablerings-/ bokføringstidspunktet.

#### Datterselskaper

Datterselskapene er vurdert etter kostmetoden i selskaperregnskapet.

#### Klassifisering og vurdering av balanseposter

Omløpsmidler og kortsiktig gjeld omfatter poster som forfaller til betaling innen ett år etter anskaffelsestidspunktet, samt poster som knytter seg til varekretsløpet. Øvrige poster er klassifisert som anleggsmiddel/langsiktig gjeld.

Omløpsmidler vurderes til laveste av anskaffelseskost og virkelig verdi. Kortsiktig gjeld balanseføres til nominelt beløp på opptakstidspunktet.

Anleggsmidler vurderes til anskaffelseskost, men nedskrives til virkelig verdi dersom verdifallet ikke forventes å være forbigående. Langsiktig gjeld balanseføres til nominelt beløp på etableringstidspunktet.

#### Fordringer

Kundefordringer og andre fordringer er oppført i balansen til pålydende, etter fradrag for avsetning til forventet tap. Avsetning til tap gjøres på grunnlag av individuelle vurderinger av de enkelte fordringene. I tillegg gjøres det for øvrige kundefordringer en uspesifisert avsetning for å dekke antatt tap.

#### Varebeholdninger

Lager av innkjøpte varer er verdsatt til laveste av anskaffelseskost etter FIFO-prinsippet og virkelig verdi. Egentilvirkede ferdigvarer og varer under tilvirkning er vurdert til full tilvirkningskost. Det foretas nedskrivning for påregnelig ukurant.

#### Valuta

Pengeposter i utenlandsk valuta er vurdert etter kursen ved regnskapsårets slutt.

#### Kortsiktige plasseringer

Kortsiktige plasseringer (aksjer og andeler vurdert som omløpsmidler) vurderes til laveste av gjennomsnittlig anskaffelseskost og virkelig verdi på balansedagen.

#### Varige driftsmidler

Varige driftsmidler balanseføres og avskrives over driftsmidlets levetid, dersom de har levetid over 3 år og har en kostpris som overstiger kr. 15.000. Direkte vedlikehold av driftsmidler kostnadsføres løpende under driftskostnader, mens påkostninger eller forbedringer tillegges driftsmidlets kostpris og avskrives i takt med driftsmidlet.

#### Pensjoner (konsernet)

Datterselskapet Telemark Kildevann AS har regnskapsført restforpliktelse knyttet til AFP (avtalefestet pensjon).

#### Skatt


Skattekostnaden i resultatregnskapet omfatter både periodens betalbare skatt og endring i utsatt skatt. Utsatt skatt er beregnet med 22% på grunnlag av de midlertidige forskjeller som eksisterer mellom regnskapsmessige og skattemessige verdier samt ligningsmessig underskudd til fremføring ved utgangen av regnskapsåret. Skatteøkende og skattereduserende midlertidige forskjeller som reverseres eller kan reverseres i samme periode er utlignet.

#### Offentlige tilskudd

Balanseføres ved investeringstilskudd og kostnadsføres ved driftstilskudd. Sammenstillingsprinsippet legges til grunn ved periodisering av tilskuddet.


#### Salgsinntekter i konsernregnskapet

Prisavslag på varer føres som salgsinntektreduksjon. Salg emballasje og kjøp emballasje er ført netto under salgsinntekter. Leieinntekter er skilt på egenlinje under andre driftsinntekter.

 BankID Signing  
Lars Bjørn Bunæs  
2025-03-07

 BankID Signing  
Bjørn Bunæs  
2025-03-08

 BankID Signing  
Lars Eriksen  
2025-03-09

 BankID Signing  
Lars Kristian Gundersen  
2025-03-10



## Telemark Kildevann Holding AS Konsern

### Noter til regnskapet for 2024

#### Note nr. 1 - Salgsinntekter

Pr. virksomhetsområde:	Konsern	
	2024	2023
Handel	312 167 678	279 637 879
<b>Sum</b>	<b>312 167 678</b>	<b>279 637 879</b>
Geografisk fordeling:		
Norge	267 498 646	242 844 878
Land knyttet til EU	44 709 032	36 693 001
<b>Sum</b>	<b>312 167 678</b>	<b>279 637 879</b>

#### Note nr. 2 - Varebeholdning

Telemark Kildevann Holding AS		Konsern	
2024	2023		2024
0	0	Råvarer	25 098 218
0	0	Emballasje	2 942 665
0	0	Ferdigvarer	3 555 316
<b>0</b>	<b>0</b>	<b>Sum</b>	<b>31 596 199</b>

#### Note nr. 3 - Lønnskostnader, antall ansatte, godtgjørelser, lån til ansatte, pensjoner m.m.

Telemark Kildevann Holding AS		Konsern	
2024	2023	Lønnskostnader	2024
0	0	Lønninger	46 291 561
0	0	Folketrygdavgift	6 545 041
0	0	Pensjonsforpliktelse	1 628 898
0	0	Andre ytelser	1 239 726
<b>0</b>	<b>0</b>	<b>Sum</b>	<b>55 705 226</b>

Gjennomsnittlig årsverk var i 2024 0 i Telemark Kildevann Holding AS og 58 årsverk i konsernet. Det er ikke utbetalt godtgjørelse til styret eller adm.dir i Telemark Kildevann Holding AS. Det foreligger ingen avtale om ytelser til styret eller adm.dir.

Datterselskapet Telemark Kildevann AS og Petpack Drikket AS har AFP ordning for sine ansatte. Det er etablert en AFP ordning, som ikke er en førtidspensjonsordning, men en ordning som gir et livslangt tillegg på den ordinære pensjonen. Regnskapsmessig så blir ordningen behandlet som innskuddsbasert hvor premiebetalingen kostnadsføres fortløpende.

Kostnadsført honorar til revisjon utgjorde kr. 25 000 inkl. mva, annen bistand kr. 16 500 inkl. mva, teknisk utarbeidelse av regnskap kr. 21 500

For konsernet er kostnadsført honorar til revisjon på kr. 631 773, annen bistand på kr. 142 420 og teknisk utarbeidelse av regnskap på kr. 45 252. Kostnadsført revisjonshonorar inkluderer kr 200.000 pålept for 2024.

BankID Signing  
Lars Bjørn Bunæs  
2025-03-07

BankID Signing  
Bjørn Bunæs  
2025-03-08

BankID Signing  
Lars Eriksen  
2025-03-09

BankID Signing  
Lars Kristian Gundersen  
2025-03-10



## Telemark Kildevann Holding AS Konsern

### Noter til regnskapet for 2024

#### Note nr. 4 - Skatter

##### Årets skattekostnad fremkommer slik:

	Telemark Kildevann Holding AS		Konsern
	31.12.2024	31.12.2023	31.12.2024
Betalbar skatt	0	2 820 513	9 872 369
Netto endring utsatt skatt / skattefordel	0	0	643 717
Korrigert mot egenkapital	0	0	0
Skattekostnad ordinært resultat	0	2 820 513	10 516 087

##### Betalbar skatt i morselskapet fremkommer slik:

	31.12.2024	31.12.2023
Ordinært resultat før skattekostnad	(17 313)	11 991 871
Permanente forskjeller	0	813 000
Endring midlertidige forskjeller	17 313	15 649
Sum	0	12 820 514
Selskapet mottar konsernbidrag	980 042	13 684 559
Grunnlag betalbar skatt	980 042	26 605 073
Benyttet fremførbart underskudd	0	0
Beregnet betalbar skatt på årets resultat	215 609	5 831 116
Betalbar skatt på mottatt konsernbidrag	(215 609)	(3 010 603)
Betalbar skatt	0	2 820 513

##### Spesifikasjon av grunnlag for utsatt skatt

##### Forskjeller som utlignes:

	Telemark Kildevann Holding AS		Konsern	
	31.12.2023	31.12.2024	31.12.2023	31.12.2024
Varelager	0	0	(1 312 077)	-800 014
Anleggsmidler	(44 605)	(62 501)	1 258 910	2 583 479
Gevinst og tapskonto	0	0	0	0
Leasing	0	0	(3 242 303)	-2 485 465
Fordringer	0	584	(371 585)	18 778
Aksjer	0	0	0	0
Underskudd til fremføring	0	0	(20 777)	0
Sum	(44 605)	(61 917)	(3 687 832)	(683 225)
Forskjeller som ikke inngår i beregning utsatt skatt	44 605	61 918	(4 571)	0
Utsatt skatt (skattefordel) 22%	0	0	(811 323)	(150 310)

Utsatt skattefordel bokføres i den forbindelse ikke.

#### Note nr. 5 - Varige driftsmidler / immaterielle eiendeler

Telemark Kildevann Holding AS:	Bygninger og tomter
Inngang 2024	1 885 525
Tilgang kjøpte driftsmidler	0
Avgang	0
Akkumulert anskaffelseskost 31.12.2024	1 885 525
Akk. avskrivninger 31.12.2023	492 000
Årets av- / nedskrivning	72 000
Akk. avskrivninger avgang	0
Akk. avskrivninger 31.12.2024	564 000
Balanseført verdi pr. 31.12.2024	1 321 525

Bygningen avskrives lineært over 25 år. Tomt avskrives ikke.

BankID Signing  
Lars Bjørn Bunæs  
2025-03-07

BankID Signing  
Bjørn Bunæs  
2025-03-08

BankID Signing  
Lars Erikssen  
2025-03-09

BankID Signing  
Lars Kristian Gundersen  
2025-03-10



## Telemark Kildevann Holding AS Konsern

### Noter til regnskapet for 2024

Note nr. 5 - Varige driftsmidler / immaterielle eiendeler forts.  
Konsern

	Goodwill	Maskiner, biler, anlegg og kunst	Tilskudd SND	Bygninger og tomter	Tekniske installasjoner	Sum
Inngang 2024	0	232 617 485	-6 740 124	43 308 068	2 799 466	271 984 895
Tilgang kjøpte driftsmidler	0	8 863 144	0	205 311	0	9 068 455
Valutaeffekt datter	0	0	0	0	0	0
Avgang	0	0	0	0	0	0
<b>Akkumulert anskaffelseskost 31.12.2024</b>	<b>0</b>	<b>241 480 629</b>	<b>-6 740 124</b>	<b>43 513 379</b>	<b>2 799 466</b>	<b>281 053 350</b>
Akk. avskrivninger 31.12.2023	0	-182 307 869	6 740 124	-17 212 015	-2 799 466	-195 579 226
Årets av- / nedskrivning	0	-12 964 385	0	-1 678 315	0	-14 642 698
<b>Akk. avskrivninger 31.12.2024</b>	<b>0</b>	<b>(195 272 254)</b>	<b>6 740 124</b>	<b>(18 890 330)</b>	<b>(2 799 466)</b>	<b>(210 221 924)</b>
<b>Balansført verdi pr. 31.12.2024</b>	<b>0</b>	<b>46 208 375</b>	<b>0</b>	<b>24 623 049</b>	<b>0</b>	<b>70 831 424</b>
Økonomisk levetid		5-20 år	12	~ og 20 år	10 år	
Avskrivningsplan		Lineær	Lineær	Lineær	Lineært	

Årlig leie av ikke balanserte driftsmidler, eks. husleie 1 172 398

#### Finansiell leasing

Balansført finansiell leasing i er bokført til nåverdien av leien fratrukket avskrivning, og klassifisert sammen med de øvrige driftsmidlene.

	Bokført	Avskrivning	Rest avskr.	Leasingperiode
1) Produksjonslinje 5L	3 048 620	10 år	3	10 år
3) Tappelinje Åurskog 2020	8 281 915	8 år	2,67	8 år
	11 330 535			

De finansielle forpliktelsene er bokført som langsiktig gjeld.

#### Note nr. 6 - Investeringer i datterselskaper og andre aksjer

##### Telemark Kildevann Holding AS

##### Datterselskap og tilknyttede selskaper

Selskap	Ansk.tidspunkt	Forr. kontor	Eier-/stemmeandel	Egenkapital 31.12.	Resultat 2024	Kostpris	Bokført verdi
Telemark Kildevann AS	2008	Fyresdal	100 %	48 469 906	3 391 435	76 177 911	76 177 911
PetPack Drikker AS	2016	Åurskog	100 %	50 866 427	19 019 350	53 052 819	53 052 819
Åurskog Elendomselskap AS	2016	Åurskog	100 %	4 083 702	91 992	1 478 584	1 478 584
Rustad Drikker AS	2016	Åurskog	100 %	100 000	-10 839	100 000	100 000
Beviab AS	2017	Oslo	100 %	-2 553 457	-19 377	2 460 629	0

#### Note nr. 7 - Mellomværende med selskap i samme konsern og aksjonærlån

	Fordringer		Gjeld	
	2024	2023	2024	2023
Foretak i samme konsern	37 394 948	32 181 090	43 280 984	28 661 789
Mellomværende aksjonærer	0	0	0	0

BankID Signing  
Lars Bjørn Bunæs  
2025-03-07

BankID Signing  
Bjørn Bunæs  
2025-03-08

BankID Signing  
Lars Eriksen  
2025-03-09

BankID Signing  
Lars Kristian Gundersen  
2025-03-10

