



ÅRSREGNSKAPET FOR REGNSKAPSÅRET 2025 - GENERELL INFORMASJON

Enheten

Organisasjonsnummer: 897 880 342
Organisasjonsform: Aksjeselskap
Foretaksnavn: LØREN TORG TANNLEGESENTER AS
Forretningsadresse: Lørenveien 44
0585 OSLO

Regnskapsår

Årsregnskapets periode: 01.01.2025 - 31.12.2025

Konsern

Morselskap i konsern: Nei

Regnskapsregler

Regler for små foretak benyttet: Ja
Benyttet ved utarbeidelsen av årsregnskapet til selskapet: Regnskapslovens alminnelige regler

Årsregnskapet fastsatt av kompetent organ

Bekreftet av representant for selskapet: Merete Fuglem Løvberg
Dato for fastsettelse av årsregnskapet: 22.04.2026

Grunnlag for avgivelse

År 2025: Årsregnskapet er elektronisk innlevert
År 2024: Tall er hentet fra elektronisk innlevert årsregnskap fra 2025

Det er ikke krav til at årsregnskapet m.v. som sendes til Regnskapsregisteret er undertegnet. Kontrollen på at dette er utført ligger hos revisor/enhetens øverste organ. Sikkerheten ivaretas ved at innsender har rolle/rettighet for innsending av årsregnskapet via Altinn, og ved at det bekreftes at årsregnskapet er fastsatt av kompetent organ.

Brønnøysundregistrene, 26.04.2026



Resultatregnskap

Beløp i: NOK	Note	2025	2024
RESULTATREGNSKAP			
Inntekter			
Salgsinntekt		6 631 277	5 881 848
Annen driftsinntekt		1 264	
Sum inntekter		6 632 540	5 881 848
Kostnader			
Varekostnad		603 124	510 111
Lønnskostnad	2	2 298 500	2 134 084
Avskrivning av driftsmidler og immaterielle eiendeler	3	122 186	38 510
Annen driftskostnad		1 315 560	1 254 647
Sum kostnader		4 339 370	3 937 352
Driftsresultat		2 293 170	1 944 497
Finansinntekter og finanskostnader			
Annen renteinntekt		270 659	203 220
Verdiøkning markedsbaserte omløpsmidler	4	309 371	970 204
Sum finansinntekter		580 031	1 173 423
Annen rentekostnad		35	
Annen finanskostnad		38 497	23 454
Sum finanskostnader		38 532	23 454
Netto finans		541 499	1 149 970
Resultat før skattekostnad		2 834 669	3 094 466
Skattekostnad på resultat	5	565 417	469 227
Årsresultat		2 269 252	2 625 239
Årsresultat etter minoritetsinteresser		2 269 252	2 625 239
Totalresultat		2 269 252	2 625 239
Overføringer og disponeringer			



Resultatregnskap

Beløp i: NOK	Note	2025	2024
Avsatt til annen egenkapital	6	2 269 252	2 625 239
Sum overføringer og disponeringer		2 269 252	2 625 239



Balanse

Beløp i: NOK	Note	2025	2024
BALANSE - EIENDELER			
Anleggsmidler			
Immaterielle eiendeler			
Utsatt skattefordel	5	30 538	34 208
Sum immaterielle eiendeler		30 538	34 208
Varige driftsmidler			
Tomter, bygninger o.a. fast eiendom	3		
Maskiner og anlegg	3		
Skip og flytende installasjoner	3		
Driftsløsøre, inventar o.a. utstyr	3	416 659	118 724
Sum varige driftsmidler		416 659	118 724
Investeringer i aksjer og andeler	4		
Sum anleggsmidler		447 197	152 932
Omløpsmidler			
Varer			
Sum varer		27 210	15 930
Fordringer			
Kundefordringer		153 581	105 457
Andre kortsiktige fordringer		181 508	123 207
Sum fordringer		335 089	228 664
Investeringer			
Aksjer og andeler i foretak i samme konsern	4		
Markedsbaserte aksjer	4	4 749 074	4 439 702
Markedsbaserte obligasjoner	4		
Andre markedsbaserte finansielle instrumenter	4		
Sum investeringer		4 749 074	4 439 702
Bankinnskudd, kontanter og lignende			
Bankinnskudd, kontanter o.l.	7	7 526 880	5 764 280
Sum bankinnskudd, kontanter og lignende		7 526 880	5 764 280



Balanse

Beløp i: NOK	Note	2025	2024
Sum omløpsmidler		12 638 253	10 448 576
SUM EIENDELER		13 085 450	10 601 508
BALANSE - EGENKAPITAL OG GJELD			
Egenkapital			
Innskutt egenkapital			
Aksjekapital	6, 8	30 000	30 000
Beholdning av egne aksjer	8		
Sum innskutt egenkapital		30 000	30 000
Opptjent egenkapital			
Annen egenkapital	6	11 899 775	9 630 522
Sum opptjent egenkapital		11 899 775	9 630 522
Sum egenkapital		11 929 775	9 660 522
Gjeld			
Langsiktig gjeld			
Utsatt skatt	5		
Annen langsiktig gjeld			
Kortsiktig gjeld			
Leverandørgjeld		274 101	173 620
Betalbar skatt	5	561 747	462 617
Skyldig offentlige avgifter		121 919	112 742
Annen kortsiktig gjeld		197 909	192 007
Sum kortsiktig gjeld		1 155 675	940 986
Sum gjeld		1 155 675	940 986
SUM EGENKAPITAL OG GJELD		13 085 450	10 601 508



Brønnøysundregistrene

ÅRSREGNSKAP FOR REGNSKAPSÅRET 2025 - GENERELL INFORMASJON

Journalnummer: 2026 396310

Virksomheten

Organisasjonsnummer: 897 880 342
Organisasjonsform: Aksjeselskap
Foretaksnavn: LØREN TORG TANNLEGESENTER AS
Forretningsadresse: Lørenveien 44
0585 OSLO

Regnskapsår

Årsregnskapets periode: 01.01.2025 - 31.12.2025

Konsern

Morselskap i konsern: Nei

Regnskapsregler

Regler for små foretak benyttet: Ja
Benyttet ved utarbeidelsen av
årsregnskapet: Regnskapslovens alminnelige regler

Årsregnskapet fastsatt av kompetent organ

Bekreftet av: Merete Fuglem Løvberg
Dato for fastsettelse av årsregnskapet: 22.04.2026

Revisjon

Selskapet har besluttet at årsregnskapet
ikke skal revideres: Ja

Grunnlag for avgivelse

År 2025: Årsregnskap er elektronisk innlevert.
År 2024: Tall er hentet fra elektronisk innlevert årsregnskap fra 2025.

Virksomheten sitt øverste organ er ansvarlig for at årsregnskapet er signert. Det er mulig å levere årsregnskap uten signatur fordi sikkerheten for rett rapportering er ivarettatt ved at innsenderen har rolle/rettighet for innsending i Altinn. Navnet på representanten, som bekrefter at årsregnskapet er godkjent, er i tillegg oppgitt.

Brønnøysundregistrene, 25.04.2026



Organisasjonsnr: 897 880 342
LØREN TORG TANNLEGESENTER AS

RESULTATREGNSKAP

Beløp i: NOK	Note	2025	2024
RESULTATREGNSKAP			
Inntekter			
Salgsinntekt		6 631 277	5 881 848
Annen driftsinntekt		1 264	
Sum inntekter		6 632 540	5 881 848
Kostnader			
Varekostnad		603 124	510 111
Lønnskostnad	2	2 298 500	2 134 084
Avskrivning av driftsmidler og immaterielle eiendeler	3	122 186	38 510
Annen driftskostnad		1 315 560	1 254 647
Sum kostnader		4 339 370	3 937 352
Driftsresultat		2 293 170	1 944 497
Finansinntekter og finanskostnader			
Annen renteinntekt		270 659	203 220
Verdiøkning markedsbaserte omløpsmidler	4	309 371	970 204
Sum finansinntekter		580 031	1 173 423
Annen rentekostnad		35	
Annen finanskostnad		38 497	23 454
Sum finanskostnader		38 532	23 454
Netto finans		541 499	1 149 970
Resultat før skattekostnad		2 834 669	3 094 466
Skattekostnad på resultat	5	565 417	469 227
Årsresultat		2 269 252	2 625 239
Årsresultat etter minoritetsinteresser		2 269 252	2 625 239
Totalresultat		2 269 252	2 625 239
Overføringer og disponeringer			
Avsatt til annen egenkapital	6	2 269 252	2 625 239
Sum overføringer og disponeringer		2 269 252	2 625 239



Organisasjonsnr: 897 880 342
LØREN TORG TANNLEGESENTER AS

BALANSE

Beløp i: NOK	Note	2025	2024
BALANSE - EIENDELER			
Anleggsmidler			
Immaterielle eiendeler			
Utsatt skattefordel	5	30 538	34 208
Sum immaterielle eiendeler		30 538	34 208
Varige driftsmidler			
Tomter, bygninger o.a. fast eiendom	3		
Maskiner og anlegg	3		
Skip og flytende installasjoner	3		
Driftsløsøre, inventar o. a. utstyr	3	416 659	118 724
Sum varige driftsmidler		416 659	118 724
Investeringer i aksjer og andeler	4		
Sum anleggsmidler		447 197	152 932
Omløpsmidler			
Varer			
Sum varer		27 210	15 930
Fordringer			
Kundefordringer		153 581	105 457
Andre kortsiktige fordringer		181 508	123 207
Sum fordringer		335 089	228 664
Investeringer			
Aksjer og andeler i foretak i samme konsern	4		
Markedsbaserte aksjer	4	4 749 074	4 439 702
Markedsbaserte obligasjoner	4		
Andre markedsbaserte finansielle instrumenter	4		
Sum investeringer		4 749 074	4 439 702
Bankinnskudd, kontanter og lignende			
Bankinnskudd, kontanter o. l.	7	7 526 880	5 764 280
Sum bankinnskudd, kontanter og lignende		7 526 880	5 764 280
Sum omløpsmidler		12 638 253	10 448 576
SUM EIENDELER		13 085 450	10 601 508



BALANSE - EGENKAPITAL OG GJELD

Egenkapital

Innskutt egenkapital

Aksjekapital	6, 8	30 000	30 000
--------------	------	--------	--------

Beholdning av egne aksjer	8		
---------------------------	---	--	--

Sum innskutt egenkapital		30 000	30 000
---------------------------------	--	---------------	---------------

Opptjent egenkapital

Annen egenkapital	6	11 899 775	9 630 522
-------------------	---	------------	-----------

Sum opptjent egenkapital		11 899 775	9 630 522
---------------------------------	--	-------------------	------------------

Sum egenkapital		11 929 775	9 660 522
------------------------	--	-------------------	------------------

Gjeld

Langsiktig gjeld

Utsatt skatt	5		
--------------	---	--	--

Annen langsiktig gjeld

Kortsiktig gjeld

Leverandørgjeld		274 101	173 620
-----------------	--	---------	---------

Betalbar skatt	5	561 747	462 617
----------------	---	---------	---------

Skyldig offentlige avgifter		121 919	112 742
-----------------------------	--	---------	---------

Annen kortsiktig gjeld		197 909	192 007
------------------------	--	---------	---------

Sum kortsiktig gjeld		1 155 675	940 986
-----------------------------	--	------------------	----------------

Sum gjeld		1 155 675	940 986
------------------	--	------------------	----------------

SUM EGENKAPITAL OG GJELD		13 085 450	10 601 508
---------------------------------	--	-------------------	-------------------



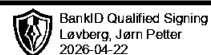

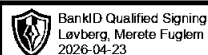
Organisasjonsnr: 897 880 342
LØREN TORG TANNLEGESENTER AS

NOTEOPPLYSNINGER - SELSKAP

- alle poster oppgitt i hele tall

Note

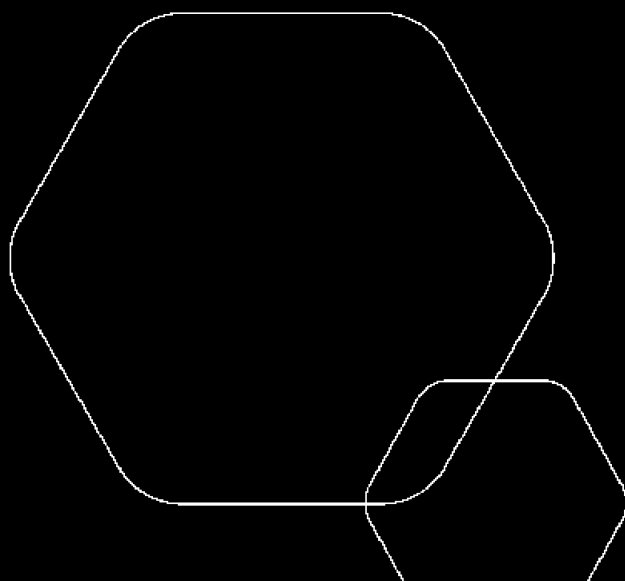
Antall årsverk i regnskapsåret
3.00



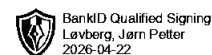

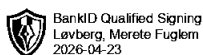
Årsregnskap 2025

Løren Torg Tannlegesenter AS

Resultatregnskap
Balanse
Noter til regnskapet



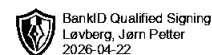

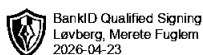
Org.nr.: 897 880 342



RESULTATREGNSKAP

LØREN TORG TANNLEGESENTER AS


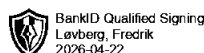
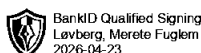
DRIFTSINNEKTER OG DRIFTSKOSTNADER	Note	2025	2024
Salgsinntekt		6 631 277	5 881 848
Annen driftsinntekt		1 264	0
Sum driftsinntekter		6 632 540	5 881 848
Varekostnad		603 124	510 111
Lønnskostnad	2	2 298 500	2 134 084
Avskrivning av driftsmidler og immaterielle eiendeler	3	122 186	38 510
Annen driftskostnad		1 315 560	1 254 647
Sum driftskostnader		4 339 370	3 937 352
Driftsresultat		2 293 170	1 944 497
FINANSINNEKTER OG FINANSKOSTNADER			
Annen renteinntekt		270 659	203 220
Verdøkning markedsbaserte omløpsmidler	4	309 371	970 204
Annen rentekostnad		35	0
Annen finanskostnad		38 497	23 454
Resultat av finansposter		541 499	1 149 970
Resultat før skattekostnad		2 834 669	3 094 466
Skattekostnad på resultat	5	565 417	469 227
Årsresultat		2 269 252	2 625 239
OVERFØRINGER			
Avsatt til annen egenkapital	6	2 269 252	2 625 239
Sum overføringer		2 269 252	2 625 239



BALANSE

LØREN TORG TANNLEGESENTER AS

EIENDELER	Note	2025	2024
ANLEGGSMIDLER			
IMMATERIELLE EIENDELER			
Utsatt skattefordel	5	30 538	34 208
Sum immaterielle eiendeler		30 538	34 208
VARIGE DRIFTSMIDLER			
Driftsløsøre, inventar o.a. utstyr	3	416 659	118 724
Sum varige driftsmidler		416 659	118 724
Sum anleggsmidler		447 197	152 932
OMLØPSMIDLER			
Lager av varer og annen beholdning		27 210	15 930
FORDRINGER			
Kundefordringer		153 581	105 457
Andre kortsiktige fordringer		181 508	123 207
Sum fordringer		335 089	228 664
INVESTERINGER			
Markedsbaserte aksjer	4	4 749 074	4 439 702
Sum investeringer		4 749 074	4 439 702
Bankinnskudd, kontanter o.l.	7	7 526 880	5 764 280
Sum omløpsmidler		12 638 253	10 448 576
Sum eiendeler		13 085 450	10 601 508



BALANSE

LØREN TORG TANNLEGESENTER AS

EGENKAPITAL OG GJELD	Note	2025	2024
EGENKAPITAL			
INNSKUTT EGENKAPITAL			
Aksjekapital	6, 8	30 000	30 000
Sum innskutt egenkapital		30 000	30 000
OPPTJENT EGENKAPITAL			
Annen egenkapital	6	11 899 775	9 630 522
Sum opptjent egenkapital		11 899 775	9 630 522
Sum egenkapital		11 929 775	9 660 522
GJELD			
AVSETNING FOR FORPLIKTELSE			
KORTSIKTIG GJELD			
Leverandørgjeld		274 101	173 620
Betalbar skatt	5	561 747	462 617
Skyldig offentlige avgifter		121 919	112 742
Annen kortsiktig gjeld		197 909	192 007
Sum kortsiktig gjeld		1 155 675	940 986
Sum gjeld		1 155 675	940 986
Sum egenkapital og gjeld		13 085 450	10 601 508

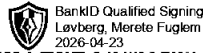
Oslo, 22.04.2026

Styret i Løren Torg Tannlegesenter AS

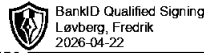
Merete Fuglem Løvberg
styreleder/daglig leder

Fredrik Løvberg
styremedlem

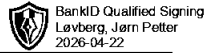
Jørn Petter Løvberg
styremedlem



BankID Qualified Signing
Løvberg, Merete Fuglem
2026-04-23



BankID Qualified Signing
Løvberg, Fredrik
2026-04-22



BankID Qualified Signing
Løvberg, Jørn Petter
2026-04-22

NOTER TIL REGNSKAPET 2025

Regnskapsprinsipper

Årsregnskapet er satt opp i samsvar med regnskapsloven og NRS 8 - God regnskapsskikk for små foretak.

DRIFTSINNTEKTER

Inntektsføring ved salg av varer skjer på leveringstidspunktet. Tjenester inntektsføres etter hvert som de leveres.

SKATT

Skattekostnaden i resultatregnskapet omfatter både periodens betalbare skatt og endring i utsatt skatt. Utsatt skatt er beregnet med 22 % på grunnlag av de midlertidige forskjeller som eksisterer mellom regnskapsmessige og skattemessige verdier, samt ligningsmessig underskudd til fremføring ved utgangen av regnskapsåret. Skatteøkende og skattereduserende midlertidige forskjeller som reverserer eller kan reverseres i samme periode er utlignet og nettoført.

KLASSIFISERING OG VURDERING AV ANLEGGSMIDLER

Anleggsmidler omfatter eiendeler bestemt til varig eie og bruk. Anleggsmidler er vurdert til anskaffelseskost. Varige driftsmidler balanseføres og avskrives over driftsmidlets økonomiske levetid. Avskrivningsperioden for fast eiendom anskaffet etter 2009 er dekomponert i en del som gjelder råbygget og en del som gjelder faste tekniske installasjoner. Varige driftsmidler nedskrives til gjenvinnbart beløp ved verdifall som forventes ikke å være forbigående. Gjenvinnbart beløp er det høyeste av netto salgsverdi og verdi i bruk. Verdi i bruk er nåverdi av fremtidige kontantstrømmer knyttet til eiendelen. Nedskrivningen reverseres når grunnlaget for nedskrivningen ikke lenger er til stede.

KLASSIFISERING OG VURDERING AV OMLØPSMIDLER

Omløpsmidler og kortsiktig gjeld omfatter normalt poster som forfaller til betaling innen ett år etter balansedagen, samt poster som knytter seg til varekretsløpet. Omløpsmidler vurderes til laveste verdi av anskaffelseskost og virkelig verdi.

VARER


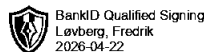
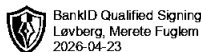
Varer er vurdert til det laveste av anskaffelseskost og netto salgsverdi.

FORDRINGER

Kundefordringer og andre fordringer oppføres til pålydende etter fradrag for avsetning til forventet tap. Avsetning til tap gjøres på grunnlag av en individuell vurdering av de enkelte fordringene.

Note 1 Virksomhetens art og lokalisering

Løren Torg Tannlegesenter AS er et selskap der virksomheten omfatter Tannlegetjenester. Selskapet er lokalisert i Oslo kommune.



NOTER TIL REGNSKAPET 2025

Note 2 Lønnskostnader og antall årsverk

LØNNSKOSTNADER

	2025	2024
Lønninger	1 866 935	1 735 815
Arbeidsgiveravgift	274 194	256 034
Pensjonskostnader	74 787	61 916
Andre ytelser	82 584	80 319
Sum	2 298 500	2 134 084

Selskapet har i 2025 sysselsatt 3 årsverk.


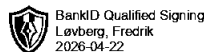
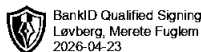
Note 3 Anleggsmidler

	Driftsløstø, inventar ol.	Sum
Anskaffelseskost pr. 01.01.25	1 587 902	1 587 902
+ Tilgang kjøpte driftsmidler	420 121	420 121
= Anskaffelseskost 31.12.25	2 008 023	2 008 023
Akkumulerte avskrivninger 31.12.25	1 591 364	1 591 364
= Bokført verdi 31.12.25	416 659	416 659
Årets ordinære avskrivninger	122 186	122 186
Økonomisk levetid	5 år	
Avskrivningsplan	saldo 0%	

Note 4 Aksjer og andeler i andre foretak m.v.

	Anskaffelses-kost	Balanseført verdi	Markeds-verdi
Omløpsmidler			
Andre markedsbaserte aksjer	3 000 000	4 749 074	4 749 074
Sum markedsbaserte aksjer	3 000 000	4 749 074	4 749 074

Årets verdiøkning av investeringene utgjør kr 309 371.



NOTER TIL REGNSKAPET 2025

Note 5 Skatt

Årets skattekostnad	2025	2024
Resultatført skatt på ordinært resultat:		
Betalbar skatt	561 747	462 617
Endring i utsatt skattefordel	3 670	6 610
Skattekostnad ordinært resultat	565 417	469 227
Skattepliktig inntekt:		
Resultat før skatt	2 834 669	3 094 466
Permanente forskjeller	-264 592	-961 619
Endring i midlertidige forskjeller	-16 681	-30 044
Skattepliktig inntekt	2 553 397	2 102 803
Betalbar skatt i balansen:		
Betalbar skatt på årets resultat	561 747	462 617
Sum betalbar skatt i balansen	561 747	462 617

Skatteeffekten av midlertidige forskjeller som har gitt opphav til utsatt skatt og utsatte skattefordeler, spesifisert på typer av midlertidige forskjeller

	2025	2024	Endring
Varige driftsmidler	-138 810	-155 491	-16 681
Sum	-138 810	-155 490	-16 681
Grunnlag for utsatt skattefordel	-138 810	-155 490	-16 681
Utsatt skattefordel (22 %)	-30 538	-34 208	-3 670

Note 6 Egenkapital

	Aksjekapital	Annen egenkapital	Sum egenkapital
Pr. 31.12.2024	30 000	9 630 522	9 660 522
Årets resultat	0	2 269 252	2 269 252
Pr 31.12.2025	30 000	11 899 775	11 929 775

Note 7 Bankinnskudd (bundne midler)

Innestående midler på skattetrekkkonto (bundne midler) er på kr. 77 483.



BankID Qualified Signing
Løvberg, Merete Fuglem
2026-04-23



BankID Qualified Signing
Løvberg, Fredrik
2026-04-22



BankID Qualified Signing
Løvberg, Jørn Petter
2026-04-22

NOTER TIL REGNSKAPET 2025

Note 8 Aksjonærer

AKSJEKAPITALEN I LØREN TORG TANNLEGESENTER AS PR. 31.12 BESTÅR AV:

	Antall	Pålydende	Bokført
Ordinære aksjer	300	100,0	30 000
Sum	300		30 000

EIERSTRUKTUR

De største aksjonærene i % pr. 31.12 var:

	Ordinære	Eierandel	Stemmeandel
Jørn Petter Løvberg	150	50,0	50,0
Merete Fuglem Løvberg	150	50,0	50,0
Totalt antall aksjer	300	100,0	100,0

AKSJER EIET AV MEDLEMMER I STYRET OG DAGLIG LEDER:

Navn	Verv	Ordinære
Jørn Petter Løvberg	styremedlem	150
Merete Fuglem Løvberg	styreleder/daglig leder	150
Totalt antall aksjer		300