



ÅRSREGNSKAPET FOR REGNSKAPSÅRET 2024 - GENERELL INFORMASJON

Enheten

Organisasjonsnummer: 984 715 765
Organisasjonsform: Aksjeselskap
Foretaksnavn: MARINE TANKERS SERVICES AS
Forretningsadresse: Nygårdsgaten 114
5008 BERGEN

Regnskapsår

Årsregnskapets periode: 01.01.2024 - 31.12.2024

Konsern

Morselskap i konsern: Nei

Regnskapsregler

Regler for små foretak benyttet: Ja
Benyttet ved utarbeidelsen av årsregnskapet til selskapet: Regnskapslovens alminnelige regler

Årsregnskapet fastsatt av kompetent organ

Bekreftet av representant for selskapet: Jonas Ellingsen
Dato for fastsettelse av årsregnskapet: 26.06.2025

Grunnlag for avgivelse

År 2024: Årsregnskapet er elektronisk innlevert
År 2023: Tall er hentet fra elektronisk innlevert årsregnskap fra 2024

Det er ikke krav til at årsregnskapet m.v. som sendes til Regnskapsregisteret er undertegnet. Kontrollen på at dette er utført ligger hos revisor/enhetens øverste organ. Sikkerheten ivaretas ved at innsender har rolle/rettighet for innsending av årsregnskapet via Altinn, og ved at det bekreftes at årsregnskapet er fastsatt av kompetent organ.

Brønnøysundregistrene, 03.07.2025



Resultatregnskap

Beløp i: USD	Note	2024	2023
RESULTATREGNSKAP			
Inntekter			
Sales revenue		6 782 146	6 624 995
Other operating income		290 844	281 009
Sum inntekter		7 072 990	6 906 004
Kostnader			
Voyage expenses	2	1 936 190	1 889 060
Depriciation and amortization	3	635 155	677 324
Other operating expenses	2	1 798 027	2 175 622
Sum kostnader		4 369 372	4 742 006
Driftsresultat		2 703 618	2 163 998
Finansinntekter og finanskostnader			
Other financial income		657 429	269 220
Sum finansinntekter		657 429	269 220
other financial expenses	4	133 298	26 966
Sum finanskostnader		133 298	26 966
Netto finans		524 131	242 254
Resultat før skattekostnad		3 227 749	2 406 252
Tax on ordinary result	5	355 461	40 814
Årsresultat		2 872 288	2 365 438
Overføringer og disponeringer			
Ordinært utbytte	10		2 000 000
Transferred to other oquity	10	2 872 288	365 438
Sum overføringer og disponeringer		2 872 288	2 365 438



Balanse

Beløp i: USD	Note	2024	2023
BALANSE - EIENDELER			
Anleggsmidler			
Immaterielle eiendeler			
Ships	3		
Varige driftsmidler			
Ships	3	6 022 770	4 108 483
Sum varige driftsmidler		6 022 770	4 108 483
Finansielle anleggsmidler			
Investeringer i tilknyttet selskap	6	6 273 333	6 273 333
Investments in shares and units	6	2 019 255	2 019 255
Sum finansielle anleggsmidler		8 292 588	8 292 588
Sum anleggsmidler		14 315 358	12 401 071
Omløpsmidler			
Varer			
Fordringer			
Trade recievables		4 467 463	2 509 733
Other recievables	7	5 537 887	1 785 886
Sum fordringer		10 005 350	4 295 619
Bankinnskudd, kontanter og lignende			
Cash and cash equivalents	8	6 110 248	12 840 257
Sum bankinnskudd, kontanter og lignende		6 110 248	12 840 257
Sum omløpsmidler		16 115 598	17 135 876
SUM EIENDELER		30 430 956	29 536 947

BALANSE - EGENKAPITAL OG GJELD

Egenkapital



Balanse

Beløp i: USD	Note	2024	2023
Innskutt egenkapital			
Share capital	9,10	218 001	218 001
Overkurs	10	8 209 570	8 209 570
Sum innskutt egenkapital		8 427 571	8 427 571
Opptjent egenkapital			
Other equity	10	21 218 942	18 346 654
Sum opptjent egenkapital		21 218 942	18 346 654
Sum egenkapital		29 646 513	26 774 225
Gjeld			
Langsiktig gjeld			
Annen langsiktig gjeld			
Other long-term liabilities	11	171 054	171 054
Sum annen langsiktig gjeld		171 054	171 054
Sum langsiktig gjeld		171 054	171 054
Kortsiktig gjeld			
Leverandørgjeld	7	34 299	288 036
Tax payable	5	310 718	6 641
Other short-term liabilities	7	268 372	2 296 991
Sum kortsiktig gjeld		613 389	2 591 668
Sum gjeld		784 443	2 762 722
SUM EGENKAPITAL OG GJELD		30 430 956	29 536 947



Brønnøysundregistrene

ÅRSREGNSKAP FOR REGNSKAPSÅRET 2024 - GENERELL INFORMASJON

Journalnummer: 2025 610854

Enheten

Organisasjonsnummer: 984 715 765
Organisasjonsform: Aksjeselskap
Foretaksnavn: MARINE TANKERS SERVICES AS
Forretningsadresse: Nygårdsgaten 114
5008 BERGEN

Regnskapsår

Årsregnskapets periode: 01.01.2024 - 31.12.2024

Konsern

Morselskap i konsern: Nei

Regnskapsregler

Regler for små foretak benyttet: Ja
Benyttet ved utarbeidelsen av
årsregnskapet til selskapet: Regnskapslovens alminnelige regler

Årsregnskapet fastsatt av kompetent organ

Bekreftet av representant for selskapet: Jonas Ellingsen
Dato for fastsettelse av årsregnskapet: 26.06.2025

Grunnlag for avgivelse

År 2024: Årsregnskap er elektronisk innlevert.
År 2023: Tall er hentet fra elektronisk innlevert årsregnskap fra 2024.

Det er ikke krav til at årsregnskapet m.v. som sendes til Regnskapsregisteret er undertegnet. Kontrollen på at dette er utført ligger hos revisor/enhetens øverste organ. Sikkerheten ivaretas ved at innsender har rolle/rettighet for innsending av årsregnskapet via Altinn, og ved at det bekreftes at årsregnskapet er fastsatt av kompetent organ.

Brønnøysundregistrene, 02.07.2025



Organisasjonsnr: 984 715 765
MARINE TANKERS SERVICES AS

RESULTATREGNSKAP

Beløp i: USD	Note	2024	2023
RESULTATREGNSKAP			
Inntekter			
Sales revenue		6 782 146	6 624 995
Other operating income		290 844	281 009
Sum inntekter		7 072 990	6 906 004
Kostnader			
Voyage expenses	2	1 936 190	1 889 060
Depriciation and amortization	3	635 155	677 324
Other operating expenses	2	1 798 027	2 175 622
Sum kostnader		4 369 372	4 742 006
Driftsresultat		2 703 618	2 163 998
Finansinntekter og finanskostnader			
Other financial income		657 429	269 220
Sum finansinntekter		657 429	269 220
other financial expenses	4	133 298	26 966
Sum finanskostnader		133 298	26 966
Netto finans		524 131	242 254
Resultat før skattekostnad		3 227 749	2 406 252
Tax on ordinary result	5	355 461	40 814
Årsresultat		2 872 288	2 365 438
Overføringer og disponeringer			
Ordinært utbytte	10		2 000 000
Transferred to other oquity	10	2 872 288	365 438
Sum overføringer og disponeringer		2 872 288	2 365 438



Organisasjonsnr: 984 715 765
MARINE TANKERS SERVICES AS

BALANSE

Beløp i: USD Note 2024 2023

BALANSE - EIENDELER

Anleggsmidler

Immaterielle eiendeler

Ships 3

Varige driftsmidler

Ships 3

Sum varige driftsmidler 6 022 770 4 108 483

Finansielle anleggsmidler

Investeringer i

tilknyttet selskap 6

Investments in shares and 2 019 255 2 019 255

units 6

Sum finansielle 8 292 588 8 292 588

anleggsmidler

Sum anleggsmidler 14 315 358 12 401 071

Omløpsmidler

Varer

Fordringer

Trade recievables 4 467 463 2 509 733

Other recievables 7 5 537 887 1 785 886

Sum fordringer 10 005 350 4 295 619

Bankinnskudd, kontanter

og lignende

Cash and cash equivalents 8 6 110 248 12 840 257

Sum bankinnskudd, 6 110 248 12 840 257

kontanter og lignende

Sum omløpsmidler 16 115 598 17 135 876

SUM EIENDELER 30 430 956 29 536 947

BALANSE - EGENKAPITAL OG

GJELD

Egenkapital

Innskutt egenkapital

Share capital 9,10 218 001 218 001

Overkurs 10 8 209 570 8 209 570

Sum innskutt egenkapital 8 427 571 8 427 571

Opptjent egenkapital

Other equity 10 21 218 942 18 346 654



Sum opptjent egenkapital		21 218 942	18 346 654
Sum egenkapital		29 646 513	26 774 225
Gjeld			
Langsiktig gjeld			
Annen langsiktig gjeld			
Other long-term liabilities 11		171 054	171 054
Sum annen langsiktig gjeld		171 054	171 054
Sum langsiktig gjeld		171 054	171 054
Kortsiktig gjeld			
Leverandørgjeld	7	34 299	288 036
Tax payable	5	310 718	6 641
Other short-term liabilities	7	268 372	2 296 991
Sum kortsiktig gjeld		613 389	2 591 668
Sum gjeld		784 443	2 762 722
SUM EGENKAPITAL OG GJELD		30 430 956	29 536 947



Organisasjonsnr: 984 715 765
MARINE TANKERS SERVICES AS

NOTEOPPLYSNINGER - SELSKAP - alle poster oppgitt i hele tall

Note
2

Antall årsverk i regnskapsåret
0.00

Sum Beløp

Balanseført verdi 31.12. Varige driftsmidler Immaterielle eiend.

Konsernregnskap

Morselskapet sitt navn

Forretningskontor for morselskapet

Begrunnelse for at datterselskap er utelatt fra konsolideringen

Samlet beløp - tilknyttet selskap Årets Fjorårets

Samlet beløp - foretak i samme konsern Årets Fjorårets

Samlet beløp - foretak i samme konsern Årets Fjorårets

Samlet beløp - felles kontrollert virksomhet Årets Fjorårets

Pantstillelse Beløp

Beholdning av egne aksjer Antall Pålydende Andel av aksjek.



KPMG AS
Kanalveien 11
P.O. Box 4 Kristianborg
N-5822 Bergen

Telephone +47 45 40 40 63
Internet www.kpmg.no
Enterprise 935 174 627 MVA

To the General Meeting of Marine Tankers Services AS

Independent Auditor's Report

Opinion

We have audited the financial statements of Marine Tankers Services AS (the Company), which comprise the balance sheet as at 31 December 2024, the income statement for the year then ended, and notes to the financial statements, including a summary of significant accounting policies.

In our opinion

- the financial statements comply with applicable statutory requirements, and
- the financial statements give a true and fair view of the financial position of the Company as at 31 December 2024, and its financial performance for the year then ended in accordance with the Norwegian Accounting Act and accounting standards and practices generally accepted in Norway.

Basis for Opinion

We conducted our audit in accordance with International Standards on Auditing (ISAs). Our responsibilities under those standards are further described in the *Auditor's Responsibilities for the Audit of the Financial Statements* section of our report. We are independent of the Company as required by relevant laws and regulations in Norway and the International Ethics Standards Board for Accountants' International Code of Ethics for Professional Accountants (including International Independence Standards) (IESBA Code), and we have fulfilled our other ethical responsibilities in accordance with these requirements. We believe that the audit evidence we have obtained is sufficient and appropriate to provide a basis for our opinion.

Responsibilities of the Board of Directors for the Financial Statements

The Board of Directors (management) is responsible for the preparation of financial statements that give a true and fair view in accordance with the Norwegian Accounting Act and accounting standards and practices generally accepted in Norway, and for such internal control as management determines is necessary to enable the preparation of financial statements that are free from material misstatement, whether due to fraud or error.

In preparing the financial statements, management is responsible for assessing the Company's ability to continue as a going concern, disclosing, as applicable, matters related to going concern. The financial statements use the going concern basis of accounting insofar as it is not likely that the enterprise will cease operations.

Offices in:

© KPMG AS, a Norwegian limited liability company and a member firm of the KPMG global organization of independent member firms affiliated with KPMG International Limited, a private English company limited by guarantee. All rights reserved.

Statsautoriserte revisorer - medlemmer av Den norske Revisorforening

Oslo	Elverum	Mo i Rana	Tromsø
Alta	Finnsnes	Molde	Trondheim
Arendal	Hamar	Sandefjord	Tynset
Bergen	Haugesund	Stavanger	Ulsteinvik
Bode	Knarvik	Stord	Ålesund
Drammen	Kristiansand	Straume	

Penneo Dokumentnr: J310G-SYVPB-HD82E-GB20X-K650G-3KL73



Auditor's Responsibilities for the Audit of the Financial Statements

Our objectives are to obtain reasonable assurance about whether the financial statements as a whole are free from material misstatement, whether due to fraud or error, and to issue an auditor's report that includes our opinion. Reasonable assurance is a high level of assurance, but is not a guarantee that an audit conducted in accordance with ISAs will always detect a material misstatement when it exists. Misstatements can arise from fraud or error and are considered material if, individually or in aggregate, they could reasonably be expected to influence the economic decisions of users taken on the basis of these financial statements.

As part of an audit in accordance with ISAs, we exercise professional judgment and maintain professional scepticism throughout the audit. We also:

- identify and assess the risks of material misstatement of the financial statements, whether due to fraud or error. We design and perform audit procedures responsive to those risks, and obtain audit evidence that is sufficient and appropriate to provide a basis for our opinion. The risk of not detecting a material misstatement resulting from fraud is higher than for one resulting from error, as fraud may involve collusion, forgery, intentional omissions, misrepresentations, or the override of internal control.
- obtain an understanding of internal control relevant to the audit in order to design audit procedures that are appropriate in the circumstances, but not for the purpose of expressing an opinion on the effectiveness of the Company's internal control.
- evaluate the appropriateness of accounting policies used and the reasonableness of accounting estimates and related disclosures made by management.
- conclude on the appropriateness of management's use of the going concern basis of accounting and, based on the audit evidence obtained, whether a material uncertainty exists related to events or conditions that may cast significant doubt on the Company's ability to continue as a going concern. If we conclude that a material uncertainty exists, we are required to draw attention in our auditor's report to the related disclosures in the financial statements or, if such disclosures are inadequate, to modify our opinion. Our conclusions are based on the audit evidence obtained up to the date of our auditor's report. However, future events or conditions may cause the Company to cease to continue as a going concern.
- evaluate the overall presentation, structure and content of the financial statements, including the disclosures, and whether the financial statements represent the underlying transactions and events in a manner that achieves a true and fair view.

We communicate with the Board of Directors regarding, among other matters, the planned scope and timing of the audit and significant audit findings, including any significant deficiencies in internal control that we identify during our audit.

Bergen

KPMG AS

Dejan Grahovac
State Authorised Public Accountant
(This document is signed electronically)

Penneo Dokumentnrøkke: J310G-SYVPB-HD8Z-E-GB20X-K650G-3KL73



PENNEO

Signaturene i dette dokumentet er juridisk bindende. Dokument signert med "Penneo™ - sikker digital signatur". De signerende parter sin identitet er registrert, og er listet nedenfor.

"Med min signatur bekrefter jeg alle datoer og innholdet i dette dokument."

Grahovac, Dejan

Statsautorisert revisor

Serienummer: no_bankid:9578-5992-4-3022838

IP: 80.232.xxx.xxx

2025-06-26 13:20:13 UTC



Penneo Dokumentnøkkel: J3T0G-SYVPB-HD82E-GB20X-K650G-3KL73

Dette dokumentet er signert digitalt via [Penneo.com](https://penneo.com). De signerte dataene er validert ved hjelp av den matematiske hashverdien av det originale dokumentet. All kryptografisk bevisføring er innebygd i denne PDF-en for fremtidig validering.

Dette dokumentet er forseglet med et kvalifisert elektronisk segl. For mer informasjon om Penneos kvalifiserte tillitstjenester, se <https://eud.penneo.com>.

Slik kan du bekrefte at dokumentet er originalt

Når du åpner dokumentet i Adobe Reader, kan du se at det er sertifisert av **Penneo A/S**. Dette beviser at innholdet i dokumentet ikke har blitt endret siden tidspunktet for signeringen. Bevis for de individuelle signatørens digitale signaturer er vedlagt dokumentet.

Du kan bekrefte de kryptografiske bevisene ved hjelp av Penneos validator, <https://penneo.com/validator>, eller andre valideringsverktøy for digitale signaturer.



Marine Tankers Services AS

Annual report 2024

Annual accounts

- Income statement**
- Balance sheet**
- Notes**

Auditor's report



Marine Tankers Services AS

Income statement

	Note	2024	2023
Revenue			
Sales revenue		6 782 146	6 624 995
Other operating income		290 844	281 009
Total revenue		<u>7 072 990</u>	<u>6 906 004</u>
Operating expenses			
Voyage expenses	2	1 936 190	1 889 060
Depreciation and amortization	3	635 155	677 324
Other operating expenses	2	1 798 027	2 175 622
Total operating expenses		<u>4 369 372</u>	<u>4 742 006</u>
Operating result		<u>2 703 618</u>	<u>2 163 998</u>
Financial income and expenses			
Other financial income		657 429	269 220
Other financial expenses	4	133 298	26 966
Net financial items		<u>524 131</u>	<u>242 254</u>
Ordinary result before tax		<u>3 227 749</u>	<u>2 406 252</u>
Tax on ordinary result	5	<u>355 461</u>	<u>40 814</u>
Net profit or loss for the year		<u>2 872 288</u>	<u>2 365 438</u>
Allocated as follows			
Proposed dividends	10	0	2 000 000
Transferred to other equity	10	2 872 288	365 438
Total allocations		<u>2 872 288</u>	<u>2 365 438</u>



Marine Tankers Services AS

Balance sheet as of December 31

	Note	2024	2023
Fixed assets			
<i>Tangible assets</i>			
Ships	3	6 022 770	4 108 483
<i>Financial assets</i>			
Investments in affiliated companies	6	6 273 333	6 273 333
Investments in shares and units	6	2 019 255	2 019 255
Total financial assets		<u>8 292 588</u>	<u>8 292 588</u>
Total fixed assets		<u>14 315 358</u>	<u>12 401 071</u>
Current assets			
<i>Receivables</i>			
Trade receivables		4 467 463	2 509 733
Other receivables	7	<u>5 537 887</u>	<u>1 785 886</u>
Total accounts receivables		<u>10 005 350</u>	<u>4 295 619</u>
Cash and cash equivalents	8	<u>6 110 248</u>	<u>12 840 257</u>
Total current assets		<u>16 115 598</u>	<u>17 135 876</u>
Total assets		<u>30 430 956</u>	<u>29 536 947</u>



Marine Tankers Services AS


Balance sheet as of December 31


	Note	2024	2023
Equity			
<i>Paid-in capital</i>			
Share capital	9, 10	218 001	218 001
Share premium reserve	10	8 209 570	8 209 570
Total paid-in capital		<u>8 427 571</u>	<u>8 427 571</u>
<i>Retained earnings</i>			
Other equity	10	21 218 942	18 346 654
Total equity		<u>29 646 513</u>	<u>26 774 225</u>
Liabilities			
<i>Other long-term liabilities</i>			
Other long-term liabilities	11	171 054	171 054
<i>Current liabilities</i>			
Trade creditors	7	34 299	288 036
Tax payable	5	310 718	6 641
Other short-term liabilities	7	268 372	2 296 991
Total current liabilities		<u>613 389</u>	<u>2 591 668</u>
Total liabilities		<u>784 443</u>	<u>2 762 722</u>
Total equity and liabilities		<u>30 430 956</u>	<u>29 536 947</u>

Bergen, 25 June 2025


Marta Alfonso
Board member


Fredrik Odjell
Board member


Norberto Alfonso
Board member


Tore Odjell
Chairman



Marine Tankers Services AS

Notes to the accounts for 2024

Note - 1 Accounting Principles

The annual report is prepared according to the Norwegian Accounting Act 1998 and generally accepted accounting principles for small companies.

Investments in associate companies

Investments in associate are valued by the cost method in the company accounts. The investment is valued as cost of acquiring shares in the subsidiary, providing that write down is not required. Write down to fair value will be carried out if the reduction in value is caused by circumstances which may not be regarded as incidental, and deemed necessary by generally accepted accounting principles. Write downs are reversed when the cause of the initial write down are no longer present.

Dividends and other distributions are recognized in the same year as appropriated in the affiliated accounts. If dividends exceed withheld profits after acquisition, the exceeding amount represents reimbursement of invested capital, and the distribution will be subtracted from the value of the acquisition in the balance sheet.

Sales revenue

Sales revenues are recognized at the time of delivery. Revenue from services are recognized at execution.

Balance sheet classification

Net current assets comprise creditors due within one year, and entries related to goods circulation. Other entries are classified as fixed assets and/or long term creditors.

Current assets are valued at the lower of acquisition cost and fair value. Short term creditors are recognized at nominal value.

Fixed assets are valued by the cost of acquisition, in the case of non incidental reduction in value the asset will be written down to the fair value amount. Long term creditors are recognized at nominal value.

Trade and other receivables

Trade receivables and other current receivables are recorded in the balance sheet at nominal value less provisions for doubtful debts. Provisions for doubtful debts are calculated on the basis of individual assessments.

Foreign currency translation

Monetary items in other currencies are valued in USD using the year end exchange rate. Transactions through the year are recorded at the exchange rate at the time of the transaction.

Presentation currency

The company presents its financial statements in USD. This is also the company's functional currency. The company has most of its revenue and expenses in USD and this is the basis for using the USD as the company's functional currency.

Tangible fixed assets

Ships are capitalized and depreciated over the estimated useful economic life. Direct maintenance costs are expensed as incurred, whereas improvements and upgrading are assigned to the acquisition cost and depreciated along with the asset. If carrying value of a non current asset exceeds the estimated recoverable amount, the asset is written down to the recoverable amount. The recoverable amount is the greater of the net selling price and value in use. In assessing value in use, the estimated future cash flows are discounted to their present value.

Income tax

The company requires tax under the Tax Act §8-10. Net financial income is the basis for tax.



Marine Tankers Services AS

Notes to the accounts for 2024

Note 2 - Payroll expenses, number of employees and loans to employees and auditor's fee

<i>Wage costs</i>	2024	2023
Salaries	1 730 558	1 735 959
Pension costs	63 340	61 202
Other payments	142 293	91 898
Total payroll expenses	<u>1 936 191</u>	<u>1 889 059</u>

The company has no employees. Presented voyage expenses consists of payroll expenses for crew and and port captain.

Management remuneration

The company is required to have an occupational pension scheme in accordance with the Act of Mandatory Occupational Pensions. The company's pension schemes satisfy the requirements of this Act.

<i>Auditor fee has been divided as follows</i>	2024
Audit fee	14 893
Other services	0

VAT is not included in the auditor fees.

No remuneration has been paid to the various members of the Board of Directors.

Note 3 - Tangible assets

	Vessel MT Ander	New Build	Drydock	Vessels Ocean Trader	Vessels Ocean Energy	Total
Acquisition cost 01.01 2024	684 426	1 680 000	178 040	7 796 514	5 073 754	15 412 734
New buildings	0	2 533 389	0	0	0	2 533 389
Activated dry dock	0	0	10 000	0	0	10 000
Acquisition cost 31.12 2024	684 426	4 213 389	188 040	7 796 514	5 073 754	17 956 123
Acc.depreciation 31.12 2024	.684 426	0	-142 698	-6 675 149	-4 431 079	-11 933 352
Net carrying amount at 31.12.2024	0	4 213 389	45 342	1 121 365	642 675	6 022 771
Depreciation for the year	0	0	89 445	342 761	202 950	635 156
Useful economic life	5-25 years					
Depreciation	Linear					

The amortization on drydock is 30 months.



Marine Tankers Services AS

Notes to the accounts for 2024

Note 4 - Exchange gain and loss

	2024	2023
Currency Exchange Cost	28 173	24 474

Note 5 - Income taxes

The company is subject to the Norwegian tonnage tax regime.

<i>Income tax expenses</i>	2024	2023
Tax payable	305 792	0
Tonnage tax	4 926	6 642
Correction previous year	44 743	34 173
Total income tax expense	<u>355 461</u>	<u>40 815</u>

<i>Tax base estimation</i>	2024	2023
Interest income	100 507	0
Exchange loss/gain	1 054 474	-668 662
Rental cost	0	-5 576
Neg. income from general partnership-companies	-9 332	0
Income adjustment related to equity	244 311	261 160
Tax base	<u>1 389 960</u>	<u>-413 078</u>
Tax payable	305 791	0

<i>Tax payable in the balance sheet</i>	2024	2023
Tonnage tax	4 926	6 642
Tax payable	305 792	0
Total	<u>310 718</u>	<u>6 642</u>

The tax calculation for 2023 financial statement was an estimate due to that the tonnage tax papers to be delivered was not ready for submission further some of the information from investments in shares was not finalized at the date of the approval of the accounts.



Marine Tankers Services AS

Notes to the accounts for 2024

Note 6 - Shares in affiliated companies, other shares and units

Company	Ownership	Book Value
KS Stenship	6,25%	1 019 952
BTCI Tankers Ltd	1%	1 040 000
BTCI Tankers Holding	62,25%	5 233 333
Rolf Kjøde Skip 1 AS	30%	999 303
Total		8 292 588

BTCI Tankers Holding owns 62,65% of BTCI Tankers Ltd, and Marine Tankers own therefore indirectly a larger share of BTCI Tankers Ltd. BTCI Tankers Holding is not consolidated due to 40 % voting rights and hence no control.

Office location is Turks Island.

Note 7 - Intercompany balance with associated companies

<i>Receivables</i>	2024	2023
Other receivables	3 316 536	782 436
<i>Payables</i>	2024	2023
Trade creditors	33 887	121 794
Other short term payables	268 372	171 853
Total	302 259	293 647

Note 8 - Bank deposit

The company are registered as the owner of a cash account with the balance USD 596.573 per 31.12.2024 (USD 7.708.678 per 31.12.2023) which is not recorded in the financial statement balance sheet as an asset and equivalent liability. The account is an interim cash deposit account made available for an affiliated company during a new build project.

Note 9 - Shareholders

Share capital:

	Number of shares	Face value	Book value
Ordinary shares	16 000	100	1 600 000

Face value and book value is in NOK.

Shareholders per 31.12:

	Ordinary shares	Ownership share	Voting rights
Marine Enterprise Corporation	8 000	50 %	50 %
Marine Holding AS	8 000	50 %	50 %
Total	16 000	100 %	100 %



Marine Tankers Services AS

Notes to the accounts for 2024

Note 10 - Owners equity

	Share capital	Share premium	Other equity	Total
Owners equity 01.01.	218 001	8 209 570	18 346 654	26 774 225
Profit for the year	0	0	2 872 288	2 872 288
Owners equity 31.12.	218 001	8 209 570	21 218 942	29 646 513

Note 11 - Debts and receivables

Other provisions

2024
171 054

The company has no receivables which is due in more than one year.

Other provisions regards legal obligation after law in Bahamas. There is a legal requirement to give employees that leave a wage of two weeks. Part of the amount is expected to be due in more than five years.



Skattedirektoratet

Saksbehandler Rune Tystad	Deres dato 02.04.2013	Vår dato 12.04.2013
Telefon 977 59 464	Deres referanse Tore Odjell	Vår referanse 2013/256991

ODFJELL EIENDOM AS
Nygårdsgaten 114
5008 BERGEN

Dispensasjon fra kravet om utarbeidelse av årsregnskap og årsberetning på norsk språk for Marine Tankers Services AS, org.nr. 984 715 765

- Vi viser til deres brev av 2. april 2013 hvor dere søker om dispensasjon fra kravet til å utarbeide årsregnskap og årsberetning på norsk språk for Marine Tankers Services AS.

Skattedirektoratet gir på bakgrunn av en konkret helhetsvurdering Marine Tankers Services AS dispensasjon fra kravet til å utarbeide årsregnskap og årsberetning på norsk språk, jf. regnskapsloven § 3-4 tredje ledd.

Dispensasjonen forutsetter at engelsk språk benyttes i stedet ved utarbeidelsen, og at øvrige opplysninger som vedtaket baserer seg på, heller ikke endres vesentlig.

Bakgrunn

Fra søknaden gjengis:

Selskapet har to aksjonærer som eier 50 % hver, hvor den ene er et norsk selskap og det andre amerikansk. Eierselskapene er kontrollert av 1 norsk aksjonær og to amerikanske aksjonærer.

Selskapet eier 5 tankskip som seiler i Bahamas området og har eierinteresser i to selskap sammen med et Bahamas selskap som eier ytterligere to skip. Selskapets kunder er oljeselskap fra USA og Bahamas.

Det vil forenkle kommunikasjon og rapportering med eiere dersom det tillates å føre regnskapet på engelsk, vi ønsker å starte med dette fra og med regnskapet for 2012.

Skattedirektoratets vurdering

Etter regnskapsloven § 3-4 tredje ledd skal "årsregnskapet og årsberetningen ... være på norsk. Departementet kan ved ... enkeltvedtak bestemme at årsregnskapet og/eller årsberetningen kan være på et annet språk."

I Ot. prp. nr. 42 (1997-1998) Om lov om årsregnskap m.v., er det uttalt følgende om regnskapslovens formål, jf. pkt. 1.1:

Postadresse Postboks 9200 Grønland 0134 Oslo For elektronisk henvendelse se www.skatteetaten.no	Besøksadresse: Se www.skatteetaten.no Org.nr. 996250318	Sentralbord 800 80 000 Telefaks 22 17 08 60
---	--	--



”Regjeringen har som siktemål at regnskapsloven skal bidra til informative regnskaper for ulike grupper av regnskapsbrukere. Regnskapsbrukerne er dels investorer og kreditorer som tilfører kapital til foretakene, og dels andre grupper som har interesse av å vite hvordan foretaket drives, f.eks. de ansatte og lokalsamfunnet. Informasjonen til kapitalmarkedet skal gi grunnlag for riktig prising av finansielle objekter. Riktig prisdannelse på aksjer er en forutsetning for at ressursbruken i samfunnsøkonomien skal bli best mulig. Gode regnskaper vil også gjøre det vanskeligere for markedsdeltakere å ta ut spekulasjonsgevinster med basis i skjevt fordelt informasjon.”


Det fremgår således at et av hovedformålene med regnskapsloven er å bidra til *”informative regnskaper for ulike grupper av regnskapsbrukere”*. Regnskapsbrukere vil omfatte, jf. uttalelsen i proposisjonen, blant andre investorer, kreditorer, ansatte og lokalsamfunnet.


Det er etter Skattedirektoratets vurdering derfor avgjørende ved vurdering av om dispensasjon fra kravet til å utarbeide årsregnskap og/eller årsberetning på norsk kan gis, at det ikke foreligger mulige brukere av regnskapsinformasjon som blir vesentlig berørt negativt ved en eventuell dispensasjon.

Som nevnt ovenfor er det særlig hensynet til brukerne av regnskapsinformasjon som skal vurderes ved en dispensasjonssøknad. I denne vurderingen har Skattedirektoratet lagt vekt på at selskapets virksomhet er utpreget internasjonal og at kundene er utenlandske oljeselskap. Videre er det vektlagt at 50 % av selskapet er eid av et amerikansk selskap.

Vennligst oppgi vår referanse ved henvendelser i saken.

Med hilsen


Torstein Kinden Helleland
seniorrådgiver
Rettsavdelingen, foretaksskatt
Skattedirektoratet


Rune Tystad