



ÅRSREGNSKAPET FOR REGNSKAPSÅRET 2021 - GENERELL INFORMASJON

Enheten

Organisasjonsnummer: 979 924 569
Organisasjonsform: Aksjeselskap
Foretaksnavn: PADOIN VISUELL EXPO AS
Forretningsadresse: Brusetsvingen 25
1395 HVALSTAD

Regnskapsår

Årsregnskapets periode: 01.01.2021 - 31.12.2021

Konsern

Morselskap i konsern: Nei

Regnskapsregler

Regler for små foretak benyttet: Ja
Benyttet ved utarbeidelsen av årsregnskapet til selskapet: Regnskapslovens alminnelige regler

Årsregnskapet fastsatt av kompetent organ

Bekreftet av representant for selskapet: Sandro Augusto Padoin
Dato for fastsettelse av årsregnskapet: 23.05.2022

Grunnlag for avgivelse

År 2021: Årsregnskapet er elektronisk innlevert
År 2020: Tall er hentet fra elektronisk innlevert årsregnskap fra 2021

Det er ikke krav til at årsregnskapet m.v. som sendes til Regnskapsregisteret er undertegnet. Kontrollen på at dette er utført ligger hos revisor/enhetens øverste organ. Sikkerheten ivaretas ved at innsender har rolle/rettighet for innsending av årsregnskapet via Altinn, og ved at det bekreftes at årsregnskapet er fastsatt av kompetent organ.

Brønnøysundregistrene, 25.04.2023



Resultatregnskap

Beløp i: NOK	Note	2021	2020
RESULTATREGNSKAP			
Inntekter			
Salgsinntekt		1 233 556	1 166 782
Sum inntekter		1 233 556	1 166 782
Kostnader			
Varekostnad		331 917	330 395
Lønnskostnad	4	336 688	285 616
Avskrivninger	8	8 861	9 680
Andre driftskostnader		437 591	462 993
Sum kostnader		1 115 057	1 088 684
Driftsresultat		118 499	78 098
Finansinntekter og finanskostnader			
Annen renteinntekt		731	1 270
Sum finansinntekter		731	1 270
Andre finanskostnader		27	
Sum finanskostnader		27	
Netto finans		704	1 270
Ordinært resultat før skattekostnad		119 203	79 367
Skattekostnad på ordinært resultat	5, 6	26 660	17 947
Ordinært resultat etter skattekostnad		92 543	61 420
Årsresultat		92 543	61 420
Årsresultat etter minoritetsinteresser		92 543	61 420
Totalresultat		92 543	61 420
Overføringer og disponeringer			
Udekket tap		92 543	61 420
Sum overføringer og disponeringer		92 543	61 420



Resultatregnskap

Beløp i: NOK	Note	2021	2020
---------------------	-------------	-------------	-------------



Balanse

Beløp i: NOK	Note	2021	2020
BALANSE - EIENDELER			
Anleggsmidler			
Immaterielle eiendeler			
Utsatt skattefordel	5	58 287	84 947
Sum immaterielle eiendeler		58 287	84 947
Varige driftsmidler			
Maskiner, inventar o. l.			8 861
Transportmidler		2 400	2 400
Sum varige driftsmidler	8	2 400	11 261
Sum anleggsmidler		60 687	96 208
Omløpsmidler			
Varer			
Sum varer		72 892	59 417
Fordringer			
Kundefordringer		34 541	105 109
Andre kortsiktige fordringer		33 417	27 067
Sum fordringer		67 959	132 176
Bankinnskudd, kontanter og lignende			
Bankinnskudd	3	574 063	447 640
Sum bankinnskudd, kontanter og lignende		574 063	447 640
Sum omløpsmidler		714 913	639 233
SUM EIENDELER		775 600	735 441
BALANSE - EGENKAPITAL OG GJELD			
Egenkapital			
Innskutt egenkapital			
Aksjekapital 150 003 aksjer à kr. 1	2	150 003	150 003



Balanse

Beløp i: NOK	Note	2021	2020
Overkurs		220 657	158 114
Sum innskutt egenkapital		370 660	308 117
Sum egenkapital	7	370 661	308 117
Sum langsiktig gjeld		0	0
Kortsiktig gjeld			
Leverandørgjeld		151 906	90 252
Off.avgifter, skattetrekk m.m.	3	54 392	85 928
Annen kortsiktig gjeld		198 642	251 144
Sum kortsiktig gjeld		404 940	427 324
Sum gjeld		404 940	427 324
SUM EGENKAPITAL OG GJELD		775 600	735 441



Brønnøysundregistrene

ÅRSREGNSKAP FOR REGNSKAPSÅRET 2021 - GENERELL INFORMASJON

Journalnummer: 2022 339384

Enheten

Organisasjonsnummer: 979 924 569
Organisasjonsform: Aksjeselskap
Foretaksnavn: PADOIN VISUELL EXPO AS
Forretningsadresse: Brusetsvingen 25
1395 HVALSTAD

Regnskapsår

Årsregnskapets periode: 01.01.2021 - 31.12.2021

Konsern

Morselskap i konsern: Nei

Regnskapsregler

Regler for små foretak benyttet: Ja
Benyttet ved utarbeidelsen av
årsregnskapet til selskapet: Regnskapslovens alminnelige regler

Årsregnskapet fastsatt av kompetent organ

Bekreftet av representant for selskapet: Sandro Augusto Padoin
Dato for fastsettelse av årsregnskapet: 23.05.2022

Revisjon

Selskapet har besluttet at årsregnskapet
ikke skal revideres: Ja
Årsregnskapet er utarbeidet av ekstern
autorisert regnskapsfører: Ja
Ekstern autorisert regnskapsfører har i
løpet av regnskapsåret bistått ved den
løpende regnskapsføringen eller utført
andre tjenester for selskapet enn å
utarbeide årsregnskapet: Ja

Grunnlag for avgivelse

År 2021: Årsregnskap er elektronisk innlevert.
År 2020: Tall er hentet fra elektronisk innlevert årsregnskap fra 2021.

Det er ikke krav til at årsregnskapet m.v. som sendes til Regnskapsregisteret er undertegnet. Kontrollen på at dette er utført ligger hos revisor/enhetens øverste organ. Sikkerheten ivaretas ved at innsender har rolle/rettighet for innsending av årsregnskapet via Altinn, og ved at det bekreftes at årsregnskapet er fastsatt av kompetent organ.

Brønnøysundregistrene, 25.05.2022

Brønnøysundregistrene
Postadresse: Postboks 900, 8910 Brønnøysund
Telefon: 75 00 75 00
E-post: firmapost@brreg.no Internett: www.brreg.no
Organisasjonsnummer: 974 760 673



Organisasjonsnr: 979 924 569
PADOIN VISUELL EXPO AS

RESULTATREGNSKAP

Beløp i: NOK	Note	2021	2020
RESULTATREGNSKAP			
Inntekter			
Salgsinntekt		1 233 556	1 166 782
Sum inntekter		1 233 556	1 166 782
Kostnader			
Varekostnad		331 917	330 395
Lønnskostnad	4	336 688	285 616
Avskrivninger	8	8 861	9 680
Andre driftskostnader		437 591	462 993
Sum kostnader		1 115 057	1 088 684
Driftsresultat		118 499	78 098
Finansinntekter og finanskostnader			
Annen renteinntekt		731	1 270
Sum finansinntekter		731	1 270
Andre finanskostnader		27	
Sum finanskostnader		27	
Netto finans		704	1 270
Ordinært resultat før skattekostnad			
Skattekostnad på ordinært resultat	5, 6	119 203	79 367
Ordinært resultat etter skattekostnad		26 660	17 947
Årsresultat		92 543	61 420
Årsresultat etter minoritetsinteresser		92 543	61 420
Totalresultat		92 543	61 420
Overføringer og disponeringer			
Udekket tap		92 543	61 420
Sum overføringer og disponeringer		92 543	61 420



Organisasjonsnr: 979 924 569
PADOIN VISUELL EXPO AS

BALANSE

Beløp i: NOK **Note** **2021** **2020**

BALANSE - EIENDELER

Anleggsmidler

Immaterielle eiendeler

Utsatt skattefordel 5 58 287 84 947
Sum immaterielle eiendeler 58 287 84 947

Varige driftsmidler

Maskiner, inventar o. l. 8 861
Transportmidler 2 400 2 400
Sum varige driftsmidler 8 2 400 11 261

Sum anleggsmidler 60 687 96 208

Omløpsmidler

Varer

Sum varer 72 892 59 417

Fordringer

Kundefordringer 34 541 105 109
Andre kortsiktige fordringer 33 417 27 067
Sum fordringer 67 959 132 176

Bankinnskudd, kontanter og lignende

Bankinnskudd 3 574 063 447 640
Sum bankinnskudd, kontanter og lignende 574 063 447 640

Sum omløpsmidler 714 913 639 233

SUM EIENDELER 775 600 735 441

BALANSE - EGENKAPITAL OG GJELD

Egenkapital

Innskutt egenkapital

Aksjekapital 150 003
aksjer à kr. 1 2 150 003 150 003
Overkurs 220 657 158 114
Sum innskutt egenkapital 370 660 308 117

Sum egenkapital 7 370 661 308 117

Sum langsiktig gjeld 0 0

Kortsiktig gjeld



Leverandørgjeld		151 906	90 252
Off.avgifter, skattetrekk m.m.	3	54 392	85 928
Annen kortsiktig gjeld		198 642	251 144
Sum kortsiktig gjeld		404 940	427 324
Sum gjeld		404 940	427 324
SUM EGENKAPITAL OG GJELD		775 600	735 441



Organisasjonsnr: 979 924 569
PADOIN VISUELL EXPO AS

NOTEOPPLYSNINGER - SELSKAP - alle poster oppgitt i hele tall

Note

Antall aksjer og aksjeeiere

Note

4

Antall årsverk i regnskapsåret

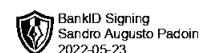
Virksomheten har hatt følgende antall årsverk:

1.20

Omløpsmidler Startdato Sluttdato Endring

Skattemessig fremf.undersk. Startdato Sluttdato Endring

Kortsiktig gjeld Startdato Sluttdato Endring



Padoin Visuell Expo AS

Resultatregnskap for 2021

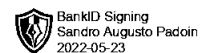
Driftsinntekter og driftskostnader	Note	2021	2020
Salgsinntekt		1 233 556	1 166 782
Sum driftsinntekter		<u>1 233 556</u>	<u>1 166 782</u>
Varekostnad		331 917	330 395
Lønnskostnad	4	336 688	285 616
Avskrivninger	8	8 861	9 680
Andre driftskostnader		437 591	462 993
Sum driftskostnader		<u>1 115 057</u>	<u>1 088 684</u>
Driftsresultat		<u>118 499</u>	<u>78 098</u>
Finansinntekter og finanskostnader			
Renteinntekter		731	1 270
Andre finanskostnader		27	0
Resultat av finansposter		704	1 270
Ordinært resultat før skattekostnad		<u>119 203</u>	<u>79 367</u>
Skattekostnad på ordinært resultat	5, 6	26 660	17 947
Ordinært resultat		<u>92 543</u>	<u>61 420</u>
Årsresultat		<u>92 543</u>	<u>61 420</u>
Overføringer			
Overført udekket tap		-92 543	-61 420
Sum overført		<u>92 543</u>	<u>61 420</u>



Padoin Visuell Expo AS

Balanse pr. 31.12.2021

Eiendeler	Note	2021	2020
Anleggsmidler			
Utsatt skattefordel	5	58 287	84 947
Sum immaterielle eiendeler		<u>58 287</u>	<u>84 947</u>
Varige driftsmidler			
Maskiner, inventar o. l.		0	8 861
Transportmidler		2 400	2 400
Sum varige driftsmidler	8	<u>2 400</u>	<u>11 261</u>
Sum anleggsmidler		<u>60 687</u>	<u>96 208</u>
Omløpsmidler			
Varer		72 892	59 417
Fordringer			
Kundefordringer		34 541	105 109
Andre kortsiktige fordringer		33 417	27 067
Sum fordringer		<u>67 959</u>	<u>132 176</u>
Bankinnskudd	3	574 063	447 640
Sum omløpsmidler		<u>714 913</u>	<u>639 233</u>
Sum eiendeler		<u>775 600</u>	<u>735 441</u>



Padoin Visuell Expo AS

Balanse pr. 31.12.2021

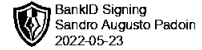
Egenkapital og gjeld	Note	2021	2020
Innskutt egenkapital			
Aksjekapital 150 003 aksjer à kr. 1	2	150 003	150 003
Overkurs		220 657	158 114
Sum innskutt egenkapital		<u>370 660</u>	<u>308 117</u>
Opptjent egenkapital			
Sum egenkapital	7	<u>370 661</u>	<u>308 117</u>
Gjeld			
Kortsiktig gjeld			
Leverandørgjeld		151 906	90 252
Off.avgifter, skattetrekk m.m.	3	54 392	85 928
Annen kortsiktig gjeld		198 642	251 144
Sum kortsiktig gjeld		<u>404 940</u>	<u>427 324</u>
Sum gjeld		<u>404 940</u>	<u>427 324</u>
Sum gjeld og egenkapital		<u>775 600</u>	<u>735 441</u>

Hvalstad, 16.05.2022
Styret i Padoin Visuell Expo AS

Sandro Augusto Padoin
styreleder/daglig leder



Padoin Visuell Expo AS



Noter til regnskapet 2021

Note 1 Regnskapsprinsipper

I årsregnskapet er alle poster verdsatt og periodisert i overenstemmelse med regnskapslovens bestemmelser og reglene som følger av god regnskapsskikk for små selskap.

Hovedregel for vurdering og klassifisering av eiendeler og gjeld

Eiendeler bestemt til varig eie eller bruk er klassifisert som anleggsmidler. Andre eiendeler er klassifisert som omløpsmidler. Fordringer som skal tilbakebetales innen et år er uansett klassifisert som omløpsmidler. Ved klassifisering av kortsiktig og langsiktig gjeld er analoge kriterier lagt til grunn.

Anleggsmidler vurderes til anskaffelseskost, men nedskrives til virkelig verdi når verdifallet forventes ikke å være forbigående. Anleggsmidler med begrenset økonomisk levetid avskrives planmessig. Langsiktig gjeld balanseføres til nominelt mottatt beløp på etableringstidspunktet. Langsiktig gjeld oppskrives ikke til virkelig verdi som følge av renteendring.

Omløpsmidler vurderes til laveste av anskaffelseskost og virkelig verdi. Kortsiktig gjeld balanseføres til nominelt mottatt beløp på etableringstidspunktet. Kortsiktig gjeld bokføres til virkelig verdi.

Enkelte poster er vurdert etter andre regler, og redegjøres for nedenfor.

Skatt

Skattekostnaden i resultatregnskapet omfatter både periodens betalbare skatt og endring i utsatt skattefordel. Utsatt skattefordel er beregnet med 22 % på grunnlag av de midlertidige forskjeller som fremføring ved utgangen av regnskapsåret. Skatteøkende og skattereduserende midlertidige forskjeller som reverserer eller kan reversere i samme periode er utlignet og nettoført.

Driftsinntekter og kostnader

Inntektsføring skjer etter opptjeningsprinsippet som normalt vil være leveringstidspunktet for varer og tjenester. Kostnader medtas etter sammenstillingsprinsippet, dvs at kostnader medtas i samme periode som tilhørende inntekter inntektsføres.

Varige driftsmidler

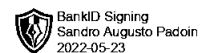
Varige driftsmidler avskrives over forventet økonomisk levetid. Avskrivningene er som hovedregel fordelt lineært over antatt økonomisk levetid.

Fordringer

Fordringer er oppført i balansen med fordringens pålydende etter fradrag for forventede og konstaterte tap.



Padoin Visuell Expo AS



Noter til regnskapet 2021

Note 2 Aksjekapital og aksjonærinformasjon

Aksjekapitalen består av:

	Antall	Pålydende	Bokført
Aksjer	150 003	1,00	150 003

Alle aksjene har lik stemmerett

Oversikt over aksjonærer pr 31.12.:

	Antall aksjer	Eierandel
Sandro Augusto Padoin <i>Daglig leder/ Styrets leder</i>	150 003	100,00 %
Sum	150 003	100,00 %

Note 3 Bundne midler

I posten inngår bank skattetrekk med kr. 20.690,84.
Skyldig forskuddstrekk pr. 31.12 er kr. 20.300,-

Note 4 Lønnskostnader, antall ansatte, godtgjørelser, lån til ansatte mm.

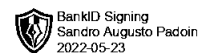
Lønnskostnader	2021	2020
Lønninger	253 307	201 224
Arbeidsgiveravgift	37 182	33 120
OTP kostnad	26 410	33 667
Andre personalkostnader	19 789	17 605
Sum	336 688	285 616

Det har vært gjennomsnittlig 1,2 årsverk i løpet av regnskapsåret.
Selskapet er ikke pliktig til å ha tjenstepensjonsordning etter lov om obligatorisk tjenstepensjon.
Selskapets pensjonsordninger tilfredsstillt kravene i denne lov.

Selskapet har fravalgt revisjon ihht Akseloven § 7-6 (1)



Padoin Visuell Expo AS



Noter til regnskapet 2021

Note 5 Utsatt skattefordel

Netto negative midlertidige forskjeller mellom finansregnskapet og skatteregnskapet danner grunnlaget for utsatt skattefordel.

Midlertidige forskjeller	2021	2020	Endring
Driftsmidler	(67 636)	(76 284)	(8 648)
Kundefordringer	1 622	4 320	2 698
Skattemessig fremførbart underskudd	(198 927)	(314 161)	(5 950)
Netto negative skattemessige forskjeller	(264 941)	(386 125)	
Utsatt skattefordel	(58 287)	(84 947)	

Selskapet har en negativ midlertidig forskjell som medfører en utsatt skattefordel pr 31.12. Fordelen er ført som en eiendel i balansen pr 31.12

Note 6 Skatt

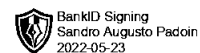
Årets skattekostnad fordeler seg på:	2021	2020
Betalbar skatt	0	0
Endring i utsatt skatt	26 660	17 947
Sum skattekostnad	26 660	17 947

Beregning av årets skattegrunnlag:

Resultat før skattekostnad	119 203	79 367
Permanente forskjeller	1 981	2 208
Endring i midlertidige forskjeller	(5 950)	(44 361)
SM underskudd til fremføring	(115 235)	(37 214)
Årets skattegrunnlag	-	-
Betalbar skatt i balansen	0	0



Padoin Visuell Expo AS



Noter til regnskapet 2021

Note 7 Egenkapital

	AK	Overkurs	EK	Sum
Pr 01.01	150 003	158 114	0	308 117
Utbytte		-30 000		-30 000
Årets resultat		92 543	0	92 543
Pr 31.12	150 003	220 657	0	370 661

Note 8 Varige driftsmidler

Varige driftsmidler	Maskiner	Transport	Sum
Anskaffelseskost pr 01.01.	586 101	2 400	588 501
Årets tilgang	0	0	0
Årets avgang	0	0	0
Anskaffelseskost 31.12.	586 101	2 400	588 501
Akkumulerte avskrivninger 01.01.	577 240	0	577 240
Årets avskrivning	8 861	0	8 861
Akkumulerte avskrivninger 31.12.	586 101	0	586 101
Bokført verdi pr. 31.12.	0	2 400	2 400

Selskapet benytter lineære avskrivninger av driftsmidler, som avskrives over henholdsvis 3 og 5 år.

Note 9 Fortsatt drift

Styret mener det er riktig å legge forutsetningen for fortsatt drift av selskapet til grunn ved avleggelsen