



## ÅRSREGNSKAPET FOR REGNSKAPSÅRET 2023 - GENERELL INFORMASJON

### Enheten

Organisasjonsnummer:	946 267 813
Organisasjonsform:	Aksjeselskap
Foretaksnavn:	NEST-INVEST A/S
Forretningsadresse:	Vestre vei 29 1397 NESØYA

### Regnskapsår

Årsregnskapets periode:	01.01.2023 - 31.12.2023
-------------------------	-------------------------

### Konsern

Morselskap i konsern:	Ja
Konsernregnskap lagt ved:	Nei

### Regnskapsregler

Regler for små foretak benyttet:	Ja
Benyttet ved utarbeidelsen av årsregnskapet til selskapet:	Regnskapslovens alminnelige regler

### Årsregnskapet fastsatt av kompetent organ

Bekreftet av representant for selskapet:	Einar Andreas Andersen
Dato for fastsettelse av årsregnskapet:	08.02.2024

### Grunnlag for avgivelse

- År 2023: Årsregnskapet er elektronisk innlevert  
År 2022: Tall er hentet fra elektronisk innlevert årsregnskap fra 2023

*Det er ikke krav til at årsregnskapet m.v. som sendes til Regnskapsregisteret er undertegnet. Kontrollen på at dette er utført ligger hos revisor/enhetens øverste organ. Sikkerheten ivaretas ved at innsender har rolle/rettighet for innsending av årsregnskapet via Altinn, og ved at det bekreftes at årsregnskapet er fastsatt av kompetent organ.*

Brønnøysundregistrene, 28.02.2025



### Resultatregnskap

Beløp i: NOK	Note	2023	2022
<b>RESULTATREGNSKAP</b>			
<b>Inntekter</b>			
Salgsinntekt		625 823	694 536
<b>Sum inntekter</b>		<b>625 823</b>	<b>694 536</b>
<b>Kostnader</b>			
Varekostnad		3 461	17 443
Lønnskostnad	1	172 796	145 024
Avskrivning av driftsmidler og immaterielle eiendeler	2	137 501	145 000
Annen driftskostnad		422 061	408 095
<b>Sum kostnader</b>		<b>735 820</b>	<b>715 561</b>
<b>Driftsresultat</b>		<b>-109 996</b>	<b>-21 025</b>
<b>Finansinntekter og finanskostnader</b>			
Annen renteinntekt		62	40
Annen finansinntekt		840	2 626
<b>Sum finansinntekter</b>		<b>902</b>	<b>2 666</b>
Annen rentekostnad			5 008
<b>Sum finanskostnader</b>			<b>5 008</b>
<b>Netto finans</b>		<b>902</b>	<b>-2 342</b>
<b>Ordinært resultat før skattekostnad</b>		<b>-109 095</b>	<b>-23 367</b>
Skattekostnad på resultat	3		101 199
<b>Ordinært resultat etter skattekostnad</b>		<b>-109 095</b>	<b>-124 567</b>
<b>Årsresultat</b>	4	<b>-109 095</b>	<b>-124 567</b>
<b>Årsresultat etter minoritetsinteresser</b>		<b>-109 095</b>	<b>-124 567</b>
<b>Totalresultat</b>		<b>-109 095</b>	<b>-124 567</b>
<b>Overføringer og disponeringer</b>			
Udekket tap		-109 095	-124 567



## Resultatregnskap

<b>Beløp i: NOK</b>	<b>Note</b>	<b>2023</b>	<b>2022</b>
Sum overføringer og disponeringer		-109 095	-124 567



## Balanse

Beløp i: NOK	Note	2023	2022
<b>BALANSE - EIENDELER</b>			
<b>Anleggsmidler</b>			
<b>Immaterielle eiendeler</b>			
Utsatt skattefordel	3		
<b>Varige driftsmidler</b>			
Tomter, bygninger o.a. fast eiendom	2		
Maskiner og anlegg	2		
Skip og flytende installasjoner	2		
Driftsløsøre, inventar o.a. utstyr	2	121 108	258 609
<b>Sum varige driftsmidler</b>		<b>121 108</b>	<b>258 609</b>
<b>Finansielle anleggsmidler</b>			
Investering i datterselskap	5	30 000	30 000
Investering i annet foretak i samme konsern	5		
<b>Sum finansielle anleggsmidler</b>		<b>30 000</b>	<b>30 000</b>
<b>Sum anleggsmidler</b>		<b>151 108</b>	<b>288 609</b>
<b>Omløpsmidler</b>			
<b>Varer</b>			
<b>Fordringer</b>			
Kundefordringer		57 213	66 031
Andre kortsiktige fordringer		9 709	30 098
<b>Sum fordringer</b>	6	<b>66 922</b>	<b>96 129</b>
<b>Bankinnskudd, kontanter og lignende</b>			
Bankinnskudd, kontanter o.l.	7	68 328	182 340
<b>Sum bankinnskudd, kontanter og lignende</b>		<b>68 328</b>	<b>182 340</b>
<b>Sum omløpsmidler</b>		<b>135 249</b>	<b>278 469</b>
<b>SUM EIENDELER</b>		<b>286 357</b>	<b>567 078</b>



## Balanse

Beløp i: NOK	Note	2023	2022
<b>BALANSE - EGENKAPITAL OG GJELD</b>			
<b>Egenkapital</b>			
<b>Innskutt egenkapital</b>			
Aksjekapital	8	30 150	30 150
Beholdning av egne aksjer	8		
<b>Sum innskutt egenkapital</b>		<b>30 150</b>	<b>30 150</b>
<b>Opptjent egenkapital</b>			
Udekket tap	9	395 290	286 196
<b>Sum opptjent egenkapital</b>		<b>-395 290</b>	<b>-286 196</b>
<b>Sum egenkapital</b>	4	<b>-365 140</b>	<b>-256 046</b>
<b>Gjeld</b>			
<b>Langsiktig gjeld</b>			
Utsatt skatt	3		
<b>Annen langsiktig gjeld</b>			
Gjeld til kredittinstitusjoner	6		
Øvrig langsiktig gjeld	6		
<b>Sum langsiktig gjeld</b>		<b>0</b>	<b>0</b>
<b>Kortsiktig gjeld</b>			
Leverandørgjeld		9 426	11 952
Betalbar skatt	3		
Skattetrekk og andre trekk		24 862	41 617
Annen kortsiktig gjeld	6	617 209	769 555
<b>Sum kortsiktig gjeld</b>		<b>651 497</b>	<b>823 124</b>
<b>Sum gjeld</b>		<b>651 497</b>	<b>823 124</b>
<b>SUM EGENKAPITAL OG GJELD</b>		<b>286 357</b>	<b>567 078</b>



## Brønnøysundregistrene

### ÅRSREGNSKAP FOR REGNSKAPSÅRET 2023 - GENERELL INFORMASJON

Journalnummer: 2024 313095

#### Enheten

Organisasjonsnummer: 946 267 813  
Organisasjonsform: Aksjeselskap  
Foretaksnavn: NEST-INVEST A/S  
Forretningsadresse: Vestre vei 29  
1397 NESØYA

#### Regnskapsår

Årsregnskapets periode: 01.01.2023 - 31.12.2023

#### Konsern

Morselskap i konsern: Ja  
Konsernregnskap lagt ved: Nei

#### Regnskapsregler

Regler for små foretak benyttet: Ja  
Benyttet ved utarbeidelsen av  
årsregnskapet til selskapet: Regnskapslovens alminnelige regler

#### Årsregnskapet fastsatt av kompetent organ

Bekreftet av representant for selskapet: Einar Andreas Andersen  
Dato for fastsettelse av årsregnskapet: 08.02.2024

#### Revisjon

Selskapet har besluttet at årsregnskapet  
ikke skal revideres: Ja  
Årsregnskapet er utarbeidet av ekstern  
autorisert regnskapsfører: Ja  
Ekstern autorisert regnskapsfører har i  
løpet av regnskapsåret bistått ved den  
løpende regnskapsføringen eller utført  
andre tjenester for selskapet enn å  
utarbeide årsregnskapet: Ja

#### Grunnlag for avgivelse

År 2023: Årsregnskap er elektronisk innlevert.  
År 2022: Tall er hentet fra elektronisk innlevert årsregnskap fra 2023.

*Det er ikke krav til at årsregnskapet m.v. som sendes til Regnskapsregisteret er undertegnet. Kontrollen på at dette er utført ligger hos revisor/enhetens øverste organ. Sikkerheten ivaretas ved at innsender har rolle/rettighet for innsending av årsregnskapet via Altinn, og ved at det bekreftes at årsregnskapet er fastsatt av kompetent organ.*

Brønnøysundregistrene, 27.02.2024

---

Brønnøysundregistrene  
Postadresse: Postboks 900, 8910 Brønnøysund  
Telefon: 75 00 75 00  
E-post: firmapost@brreg.no Internett: www.brreg.no  
Organisasjonsnummer: 974 760 673



Organisasjonsnr: 946 267 813  
NEST-INVEST A/S

## RESULTATREGNSKAP

<b>Beløp i: NOK</b>	<b>Note</b>	<b>2023</b>	<b>2022</b>
<b>RESULTATREGNSKAP</b>			
<b>Inntekter</b>			
Salgsinntekt		625 823	694 536
<b>Sum inntekter</b>		<b>625 823</b>	<b>694 536</b>
<b>Kostnader</b>			
Varekostnad		3 461	17 443
Lønnskostnad	1	172 796	145 024
Avskrivning av driftsmidler og immaterielle eiendeler	2	137 501	145 000
Annen driftskostnad		422 061	408 095
<b>Sum kostnader</b>		<b>735 820</b>	<b>715 561</b>
<b>Driftsresultat</b>		<b>-109 996</b>	<b>-21 025</b>
<b>Finansinntekter og finanskostnader</b>			
Annen renteinntekt		62	40
Annen finansinntekt		840	2 626
<b>Sum finansinntekter</b>		<b>902</b>	<b>2 666</b>
Annen rentekostnad			5 008
<b>Sum finanskostnader</b>			<b>5 008</b>
<b>Netto finans</b>		<b>902</b>	<b>-2 342</b>
<b>Ordinært resultat før skattekostnad</b>			
Skattekostnad på resultat	3	-109 095	-23 367
<b>Ordinært resultat etter skattekostnad</b>		<b>-109 095</b>	<b>-124 567</b>
<b>Årsresultat</b>	4	<b>-109 095</b>	<b>-124 567</b>
<b>Årsresultat etter minoritetsinteresser</b>		<b>-109 095</b>	<b>-124 567</b>
<b>Totalresultat</b>		<b>-109 095</b>	<b>-124 567</b>
<b>Overføringer og disponeringer</b>			
Udekket tap		-109 095	-124 567
<b>Sum overføringer og disponeringer</b>		<b>-109 095</b>	<b>-124 567</b>



Organisasjonsnr: 946 267 813  
NEST-INVEST A/S

## BALANSE

Beløp i: NOK	Note	2023	2022
<b>BALANSE - EIENDELER</b>			
<b>Anleggsmidler</b>			
<b>Immaterielle eiendeler</b>			
Utsatt skattefordel	3		
<b>Varige driftsmidler</b>			
Tomter, bygninger o.a. fast eiendom	2		
Maskiner og anlegg	2		
Skip og flytende installasjoner	2		
Driftsløsøre, inventar o. a. utstyr	2	121 108	258 609
<b>Sum varige driftsmidler</b>		<b>121 108</b>	<b>258 609</b>
<b>Finansielle anleggsmidler</b>			
Investering i datterselskap	5	30 000	30 000
Investering i annet foretak i samme konsern	5		
<b>Sum finansielle anleggsmidler</b>		<b>30 000</b>	<b>30 000</b>
<b>Sum anleggsmidler</b>		<b>151 108</b>	<b>288 609</b>
<b>Omløpsmidler</b>			
<b>Varer</b>			
<b>Fordringer</b>			
Kundefordringer		57 213	66 031
Andre kortsiktige fordringer		9 709	30 098
<b>Sum fordringer</b>	<b>6</b>	<b>66 922</b>	<b>96 129</b>
<b>Bankinnskudd, kontanter og lignende</b>			
Bankinnskudd, kontanter o. l.	7	68 328	182 340
<b>Sum bankinnskudd, kontanter og lignende</b>		<b>68 328</b>	<b>182 340</b>
<b>Sum omløpsmidler</b>		<b>135 249</b>	<b>278 469</b>
<b>SUM EIENDELER</b>		<b>286 357</b>	<b>567 078</b>

## BALANSE - EGENKAPITAL OG GJELD

### Egenkapital



<b>Innskutt egenkapital</b>			
Aksjekapital	8	30 150	30 150
Beholdning av egne aksjer	8		
<b>Sum innskutt egenkapital</b>		<b>30 150</b>	<b>30 150</b>
<b>Opptjent egenkapital</b>			
Udekket tap	9	395 290	286 196
<b>Sum opptjent egenkapital</b>		<b>-395 290</b>	<b>-286 196</b>
<b>Sum egenkapital</b>	<b>4</b>	<b>-365 140</b>	<b>-256 046</b>
<b>Gjeld</b>			
<b>Langsiktig gjeld</b>			
Utsatt skatt	3		
<b>Annen langsiktig gjeld</b>			
Gjeld til			
kredittinstitusjoner	6		
Øvrig langsiktig gjeld	6		
<b>Sum langsiktig gjeld</b>		<b>0</b>	<b>0</b>
<b>Kortsiktig gjeld</b>			
Leverandørgjeld		9 426	11 952
Betalbar skatt	3		
Skattetrekk og andre trekk		24 862	41 617
Annen kortsiktig gjeld	6	617 209	769 555
<b>Sum kortsiktig gjeld</b>		<b>651 497</b>	<b>823 124</b>
<b>Sum gjeld</b>		<b>651 497</b>	<b>823 124</b>
<b>SUM EGENKAPITAL OG GJELD</b>		<b>286 357</b>	<b>567 078</b>



Organisasjonsnr: 946 267 813  
NEST-INVEST A/S

NOTEOPPLYSNINGER - SELSKAP - alle poster oppgitt i hele tall

## Note

Antall årsverk i regnskapsåret  
1.00

Sum Beløp

Balanseført verdi 31.12. Varige driftsmidler Immaterielle eiend.

## Konsernregnskap

Morselskapet sitt navn

Forretningskontor for morselskapet

## Begrunnelse for at datterselskap er utelatt fra konsolideringen

Samlet beløp - tilknyttet selskap Årets Fjorårets

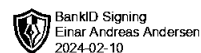
Samlet beløp - foretak i samme konsern Årets Fjorårets

Samlet beløp - foretak i samme konsern Årets Fjorårets

Samlet beløp - felles kontrollert virksomhet Årets Fjorårets

Pantstillelse Beløp

Beholdning av egne aksjer Antall Pålydende Andel av aksjek.



# Årsregnskap 2023

## Nest Invest AS

**Resultatregnskap**  
**Balanse**  
**Noter til regnskapet**

**Org.nr.: 946 267 813**

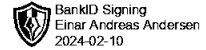


<b>Nest Invest AS</b>			
<b>Resultatregnskap</b>			
<b>Driftsinntekter og driftskostnader</b>	<b>Note</b>	<b>2023</b>	<b>2022</b>
Salgsinntekt		625 823	694 536
<b>Sum driftsinntekter</b>		<b>625 823</b>	<b>694 536</b>
Varekostnad		3 461	17 443
Lønnskostnad	1	172 796	145 024
Avskrivning av driftsmidler og immaterielle eiendeler	2	137 501	145 000
Annen driftskostnad		422 061	408 095
<b>Sum driftskostnader</b>		<b>735 820</b>	<b>715 561</b>
<b>Driftsresultat</b>		<b>-109 996</b>	<b>-21 025</b>
<b>Finansinntekter og finanskostnader</b>			
Annen renteinntekt		62	40
Annen finansinntekt		840	2 626
Annen rentekostnad		0	5 008
<b>Resultat av finansposter</b>		<b>902</b>	<b>-2 342</b>
Resultat før skattekostnad		-109 095	-23 367
Skattekostnad på resultat	3	0	101 199
<b>Resultat</b>		<b>-109 095</b>	<b>-124 567</b>
<b>Årsresultat</b>	4	<b>-109 095</b>	<b>-124 567</b>
<b>Overføringer</b>			
Overført til udekket tap		109 095	124 567
<b>Sum overføringer</b>		<b>-109 095</b>	<b>-124 567</b>



<b>Nest Invest AS</b>			
<b>Balanse</b>			
<b>Eiendeler</b>	<b>Note</b>	<b>2023</b>	<b>2022</b>
<b>Anleggsmidler</b>			
<b>Immaterielle eiendeler</b>			
<b>Varige driftsmidler</b>			
Driftsløsøre, inventar o.a. utstyr	2	121 108	258 609
<b>Sum varige driftsmidler</b>		<b>121 108</b>	<b>258 609</b>
<b>Finansielle driftsmidler</b>			
Investeringer i datterselskap	5	30 000	30 000
<b>Sum finansielle anleggsmidler</b>		<b>30 000</b>	<b>30 000</b>
<b>Sum anleggsmidler</b>		<b>151 108</b>	<b>288 609</b>
<b>Omløpsmidler</b>			
<b>Fordringer</b>			
Kundefordringer		57 213	66 031
Andre kortsiktige fordringer		9 709	30 098
<b>Sum fordringer</b>	6	<b>66 922</b>	<b>96 129</b>
<b>Bankinnskudd, kontanter o.l.</b>	7	<b>68 328</b>	<b>182 340</b>
<b>Sum omløpsmidler</b>		<b>135 249</b>	<b>278 469</b>
<b>Sum eiendeler</b>		<b>286 357</b>	<b>567 078</b>





## Regnskapsprinsipper

Årsregnskapet er satt opp i samsvar med regnskapsloven og NRS 8 - God regnskapsskikk for små foretak.

### Driftsinntekter

Inntektsføring ved salg av varer skjer på leveringstidspunktet. Tjenester inntektsføres etter hvert som de leveres.

### Skatt

Skattekostnaden i resultatregnskapet omfatter både periodens betalbare skatt og endring i utsatt skatt. Utsatt skatt er beregnet med 22 % på grunnlag av de midlertidige forskjeller som eksisterer mellom regnskapsmessige og skattemessige verdier, samt ligningsmessig underskudd til fremføring ved utgangen av regnskapsåret. Skatteøkende og skattereduserende midlertidige forskjeller som reverserer eller kan reverseres i samme periode er utlignet og nettoført.

### Klassifisering og vurdering av anleggsmidler

Anleggsmidler omfatter eiendeler bestemt til varig eie og bruk. Anleggsmidler er vurdert til anskaffelseskost. Varige driftsmidler balanseføres og avskrives over driftsmidlets økonomiske levetid. Avskrivningsperioden for fast eiendom anskaffet etter 2009 er dekomponert i en del som gjelder råbygget og en del som gjelder faste tekniske installasjoner. Varige driftsmidler nedskrives til gjenvinnbart beløp ved verdifall som forventes ikke å være forbigående. Gjenvinnbart beløp er det høyeste av netto salgsverdi og verdi i bruk. Verdi i bruk er nåverdi av fremtidige kontantstrømmer knyttet til eiendelen. Nedskrivningen reverseres når grunnlaget for nedskrivningen ikke lenger er til stede.

### Klassifisering og vurdering av omløpsmidler

Omløpsmidler og kortsiktig gjeld omfatter normalt poster som forfaller til betaling innen ett år etter balansedagen, samt poster som knytter seg til varekretsløpet. Omløpsmidler vurderes til laveste verdi av anskaffelseskost og virkelig verdi.

### Aksjer i datterselskap

Datterselskap vurderes etter kostmetoden i selskapsregnskapet. Investeringen er vurdert til anskaffelseskost for aksjene med mindre nedskrivning har vært nødvendig. Det er foretatt nedskrivning til virkelig verdi når verdifall skyldes årsaker som ikke kan forventes å være forbigående og det må anses nødvendig etter god regnskapsskikk. Nedskrivninger er reversert når grunnlaget for nedskrivning ikke lenger er til stede.

Utbytte, konsernbidrag og andre utdelinger fra datterselskap er inntektsført samme år som det er avsatt i givers regnskap. Overstiger utbytte / konsernbidraget andelen av opptjent resultat etter anskaffelsestidspunktet, representerer den overskytende del tilbakebetaling av investert kapital, og utdelingene er fratrukket investeringens verdi i balansen til morselskapet.

### Fordringer

Kundefordringer og andre fordringer oppføres til pålydende etter fradrag for avsetning til forventet tap. Avsetning til tap gjøres på grunnlag av en individuell vurdering av de enkelte fordringene.



## Note 1 Lønnskostnader og antall årsverk

### Lønnskostnader

	2023	2022
Lønninger	113 584	106 517
Arbeidsgiveravgift	37 274	36 149
Andre ytelser	21 938	2 358
<b>Sum</b>	<b>172 796</b>	<b>145 024</b>

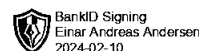
Selskapet har i 2023 sysselsatt 1 årsverk.

## Note 2 Anleggsmidler

	Driftsløsøre, inventar ol	Sum
Anskaffelseskost pr. 01.01.23	697 276	697 276
= <b>Anskaffelseskost 31.12.23</b>	<b>697 276</b>	<b>697 276</b>
Akkumulerte avskrivninger 31.12.23	576 168	576 168
= <b>Bokført verdi 31.12.23</b>	<b>121 108</b>	<b>121 108</b>
Årets ordinære avskrivninger	137 501	137 501
Økonomisk levetid	3-5 år	

## Note 3 Skatt

Årets skattekostnad	2023	2022
Resultatført skatt på ordinært resultat:		
Betalbar skatt	0	0
Endring i utsatt skattefordel	0	101 199
<b>Skattekostnad ordinært resultat</b>	<b>0</b>	<b>101 199</b>
Skattepliktig inntekt:		
Resultat før skatt	-109 095	-23 367
Permanente forskjeller	29 898	17 353
Endring i midlertidige forskjeller	110 930	103 490
Anvendelse av fremførbart underskudd	-31 733	-97 476
<b>Skattepliktig inntekt</b>	<b>0</b>	<b>0</b>
Betalbar skatt i balansen:		
Betalbar skatt på årets resultat	0	0
<b>Sum betalbar skatt i balansen</b>	<b>0</b>	<b>0</b>



Skatteeffekten av midlertidige forskjeller og underskudd til fremføring som har gitt oppnav til utsatt skatt og utsatte skattefordeler, spesifisert på typer av midlertidige forskjeller

	2023	2022	Endring
Varige driftsmidler	-102 690	-23 432	79 258
Fordringer	-5 850	0	5 850
Gevinst – og tapskonto	103 285	129 107	25 822
<b>Sum</b>	<b>-5 255</b>	<b>105 675</b>	<b>110 930</b>
Akkumulert fremførbart underskudd	-539 954	-571 686	-31 733
Inngår ikke i beregningen av utsatt skatt	545 208	466 012	-79 197
<b>Utsatt skattefordel (22 %)</b>	<b>0</b>	<b>0</b>	<b>0</b>

I henhold til God regnskapsskikk for små foretak balanseføres ikke utsatt skattefordel.

#### Note 4 Egenkapital

	Aksjekapital	Overkurs	Annen egenkapital	Udekket tap	Sum egenkapital
Pr. 31.12.2022	30 150	0	0	-286 196	-256 046
Årets resultat				-109 095	-109 095
<b>Pr 31.12.2023</b>	<b>30 150</b>	<b>0</b>	<b>0</b>	<b>-395 290</b>	<b>-365 140</b>

#### Note 5 Datterselskap

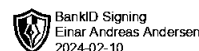
Nest Invest AS eier 100% av aksjene i Ideconsult AS. Selskapet har forretningskontor i Åros. Årsresultatet for perioden 01.01-31.12.2023 var på kr. -1 177. Balanseført egenkapital var pr. 31.12.2023 kr. 27 543. Selskapet er besluttet avviklet i 2023, og vil i løpet av 2024 bli endelig oppløst.

#### Note 6 Fordringer og gjeld

	2023
Fordringer med forfall > 1 år	0
Langsiktig gjeld med forfall >5 år	0

Gjeld som er sikret ved pant utgjør kr. 0. Balanseført verdi av de pansatte eiendelene utgjør kr. 0.

Selskapet har bokført en gjeld til eier på kr 567 047 pr 31.12.2023. Lånet skal ikke renteberegnes.



## Note 7 Bankinnskudd

Innestående midler på skattetrekkskonto (bundne midler) er på kr. 14 323.

## Note 8 Aksjonærer

Aksjekapitalen i Nest Invest AS pr. 31.12 består av følgende aksjeklasser:

	Antall	Pålydende	Bokført
A-aksjer	162	67,0	10 854
B-aksjer	288	67,0	19 296
<b>Sum</b>	<b>450</b>		<b>30 150</b>

### Eierstruktur

Aksjonærer i % pr. 31.12:

	A-aksjer	B-aksjer	Sum	Eierandel	Stemmeandel
Einar Andreas Andersen	162	288	450	100,0	100,0

Aksjer eiet av medlemmer i styret og daglig leder:

Navn	Verv	A-aksjer	B-aksjer	Sum
Einar Andreas Andersen	styreleder/daglig leder	162	288	450
<b>Totalt antall aksjer</b>		<b>162</b>	<b>288</b>	<b>450</b>

## Note 9 Fortsatt drift

Det er ved avleggelse av regnskapet for 2023 lagt til grunn forutsetning om fortsatt drift. Styret påpeker at egenkapitalen er tapt. Fortsatt drift er sikret ved lån fra selskapets aksjonær. Lånet dekker det udekkede tapet, og det står tilbake for andre kreditorer.