



ÅRSREGNSKAPET FOR REGNSKAPSÅRET 2021 - GENERELL INFORMASJON

Enheten

Organisasjonsnummer: 920 065 155
Organisasjonsform: Aksjeselskap
Foretaksnavn: G. SVEEN HOLDING AS
Forretningsadresse: Åsliveien 20A
1392 VETTRE

Regnskapsår

Årsregnskapets periode: 01.01.2021 - 31.12.2021

Konsern

Morselskap i konsern: Nei

Regnskapsregler

Regler for små foretak benyttet: Ja
Benyttet ved utarbeidelsen av årsregnskapet til selskapet: Regnskapslovens alminnelige regler

Årsregnskapet fastsatt av kompetent organ

Bekreftet av representant for selskapet: Gard Hubred Sveen
Dato for fastsettelse av årsregnskapet: 21.06.2022

Grunnlag for avgivelse

År 2021: Årsregnskapet er elektronisk innlevert
År 2020: Tall er hentet fra elektronisk innlevert årsregnskap fra 2021

Det er ikke krav til at årsregnskapet m.v. som sendes til Regnskapsregisteret er undertegnet. Kontrollen på at dette er utført ligger hos revisor/enhetens øverste organ. Sikkerheten ivaretas ved at innsender har rolle/rettighet for innsending av årsregnskapet via Altinn, og ved at det bekreftes at årsregnskapet er fastsatt av kompetent organ.

Brønnøysundregistrene, 06.06.2023



Resultatregnskap

Beløp i: NOK	Note	2021	2020
RESULTATREGNSKAP			
Kostnader			
Annen driftskostnad	1	64 957	21 825
Sum kostnader		64 957	21 825
Driftsresultat		-64 957	-21 825
Finansinntekter og finanskostnader			
Annen renteinntekt		196 133	107 972
Annen finansinntekt	2	51 958	
Verdiøkning markedsbaserte omløpsmidler	2	436 927	341 199
Sum finansinntekter		685 018	449 171
Verdireduksjon markedsbaserte omløpsmidler	2	170 426	
Annen finanskostnad	2	600 004	
Sum finanskostnader		770 430	
Netto finans		-85 412	449 171
Ordinært resultat før skattekostnad		-150 369	427 346
Skattekostnad på ordinært resultat	3	28 859	18 952
Ordinært resultat etter skattekostnad		-179 228	408 394
Årsresultat	4	-179 228	408 394
Årsresultat etter minoritetsinteresser		-179 228	408 394
Totalresultat		-179 228	408 394
Overføringer og disponeringer			
Avsatt til annen egenkapital			408 394
Overført fra annen egenkapital		-179 228	
Sum overføringer og disponeringer		-179 228	408 394



Balanse

Beløp i: NOK	Note	2021	2020
BALANSE - EIENDELER			
Anleggsmidler			
Immaterielle eiendeler			
Utsatt skattefordel	3	34 143	63 002
Sum immaterielle eiendeler		34 143	63 002
Finansielle anleggsmidler			
Investeringer i tilknyttet selskap	2	14 886 110	14 886 114
Sum finansielle anleggsmidler		14 886 110	14 886 114
Sum anleggsmidler		14 920 253	14 949 116
Omløpsmidler			
Varer			
Investeringer			
Markedsbaserte aksjer		8 473 505	7 958 918
Sum investeringer	2	8 473 505	7 958 918
Bankinnskudd, kontanter og lignende			
Bankinnskudd		665 035	726 960
Sum bankinnskudd, kontanter og lignende		665 035	726 960
Sum omløpsmidler		9 138 541	8 685 877
SUM EIENDELER		24 058 794	23 634 993
BALANSE - EGENKAPITAL OG GJELD			
Egenkapital			
Innskutt egenkapital			
Aksjekapital		38 812	38 812
Overkurs		427 474	427 474
Sum innskutt egenkapital		466 286	466 286



Balanse

Beløp i: NOK	Note	2021	2020
Opptjent egenkapital			
Annen egenkapital		22 989 479	23 168 707
Sum opptjent egenkapital		22 989 479	23 168 707
Sum egenkapital	4	23 455 765	23 634 993
Sum langsiktig gjeld		0	0
Kortsiktig gjeld			
Leverandørgjeld		3 029	
Annen kortsiktig gjeld		600 000	
Sum kortsiktig gjeld		603 029	
Sum gjeld		603 029	0
SUM EGENKAPITAL OG GJELD		24 058 794	23 634 993



Brønnøysundregistrene

ÅRSREGNSKAP FOR REGNSKAPSÅRET 2021 - GENERELL INFORMASJON

Journalnummer: 2022 505571

Enheten

Organisasjonsnummer: 920 065 155
Organisasjonsform: Aksjeselskap
Foretaksnavn: G. SVEEN HOLDING AS
Forretningsadresse: Åsliveien 20A
1392 VETTRE

Regnskapsår

Årsregnskapets periode: 01.01.2021 - 31.12.2021

Konsern

Morselskap i konsern: Nei

Regnskapsregler

Regler for små foretak benyttet: Ja
Benyttet ved utarbeidelsen av
årsregnskapet til selskapet: Regnskapslovens alminnelige regler

Årsregnskapet fastsatt av kompetent organ

Bekreftet av representant for selskapet: Gard Hubred Sveen
Dato for fastsettelse av årsregnskapet: 21.06.2022

Grunnlag for avgivelse

År 2021: Årsregnskap er elektronisk innlevert.
År 2020: Tall er hentet fra elektronisk innlevert årsregnskap fra 2021.

Det er ikke krav til at årsregnskapet m.v. som sendes til Regnskapsregisteret er undertegnet. Kontrollen på at dette er utført ligger hos revisor/enhetens øverste organ. Sikkerheten ivaretas ved at innsender har rolle/rettighet for innsending av årsregnskapet via Altinn, og ved at det bekreftes at årsregnskapet er fastsatt av kompetent organ.

Brønnøysundregistrene, 25.06.2022



Organisasjonsnr: 920 065 155
G. SVEEN HOLDING AS

RESULTATREGNSKAP

Beløp i: NOK	Note	2021	2020
RESULTATREGNSKAP			
Kostnader			
Annen driftskostnad	1	64 957	21 825
Sum kostnader		64 957	21 825
Driftsresultat		-64 957	-21 825
Finansinntekter og finanskostnader			
Annen renteinntekt		196 133	107 972
Annen finansinntekt	2	51 958	
Verdiøkning markedsbaserte omløpsmidler	2	436 927	341 199
Sum finansinntekter		685 018	449 171
Verdireduksjon markedsbaserte omløpsmidler	2	170 426	
Annen finanskostnad	2	600 004	
Sum finanskostnader		770 430	
Netto finans		-85 412	449 171
Ordinært resultat før skattekostnad			
Skattekostnad på ordinært resultat	3	28 859	18 952
Ordinært resultat etter skattekostnad		-179 228	408 394
Årsresultat	4	-179 228	408 394
Årsresultat etter minoritetsinteresser		-179 228	408 394
Totalresultat		-179 228	408 394
Overføringer og disponeringer			
Avsatt til annen egenkapital			408 394
Overført fra annen egenkapital		-179 228	
Sum overføringer og disponeringer		-179 228	408 394



Organisasjonsnr: 920 065 155
G. SVEEN HOLDING AS

BALANSE

Beløp i: NOK	Note	2021	2020
BALANSE - EIENDELER			
Anleggsmidler			
Immaterielle eiendeler			
Utsatt skattefordel	3	34 143	63 002
Sum immaterielle eiendeler		34 143	63 002
Finansielle anleggsmidler			
Investeringer i tilknyttet selskap	2	14 886 110	14 886 114
Sum finansielle anleggsmidler		14 886 110	14 886 114
Sum anleggsmidler		14 920 253	14 949 116
Omløpsmidler			
Varer			
Investeringer			
Markedsbaserte aksjer		8 473 505	7 958 918
Sum investeringer	2	8 473 505	7 958 918
Bankinnskudd, kontanter og lignende			
Bankinnskudd		665 035	726 960
Sum bankinnskudd, kontanter og lignende		665 035	726 960
Sum omløpsmidler		9 138 541	8 685 877
SUM EIENDELER		24 058 794	23 634 993
BALANSE - EGENKAPITAL OG GJELD			
Egenkapital			
Innskutt egenkapital			
Aksjekapital		38 812	38 812
Overkurs		427 474	427 474
Sum innskutt egenkapital		466 286	466 286
Opptjent egenkapital			
Annen egenkapital		22 989 479	23 168 707
Sum opptjent egenkapital		22 989 479	23 168 707
Sum egenkapital	4	23 455 765	23 634 993
Sum langsiktig gjeld		0	0



Kortsiktig gjeld		
Leverandørgjeld	3 029	
Annen kortsiktig gjeld	600 000	
Sum kortsiktig gjeld	603 029	
Sum gjeld	603 029	0
SUM EGENKAPITAL OG GJELD	24 058 794	23 634 993



Organisasjonsnr: 920 065 155
G. SVEEN HOLDING AS

NOTEOPPLYSNINGER - SELSKAP - alle poster oppgitt i hele tall

Note

Antall aksjer og aksjeeiere

Note
0

Antall årsverk i regnskapsåret

Virksomheten har hatt følgende antall årsverk:
0.00

Omløpsmidler Startdato Sluttdato Endring

Skattemessig fremf.undersk. Startdato Sluttdato Endring

Kortsiktig gjeld Startdato Sluttdato Endring



Årsoppgjøret 2021

G. Sveen Holding AS

Innhold:

Resultat
Balanse
Noter
Revisors beretning



Org.nr: 920 065 155



Resultatregnskap

G. Sveen Holding AS

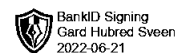
	Note	2021	2020
Driftsinntekter og driftskostnader			
Annen driftskostnad	1	64 957	21 825
Sum driftskostnader		64 957	21 825
Driftsresultat		-64 957	-21 825
Annen renteinntekt		196 133	107 972
Annen finansinntekt	2	51 958	0
Verdøkning markedsbaserte omløpsmidler	2	436 927	341 199
Verdireduksjon markedsbaserte omløpsmidler	2	170 426	0
Annen finanskostnad	2	600 004	0
Resultat av finansposter		-85 412	449 171
Ordinært resultat før skattekostnad		-150 369	427 346
Skattekostnad på ordinært resultat	3	28 859	18 952
Ordinært resultat		-179 228	408 394
Årsresultat	4	-179 228	408 394
Overføringer			
Avsatt til annen egenkapital		0	408 394
Overført fra annen egenkapital		179 228	0
Sum overføringer		-179 228	408 394



Balanse

G. Sveen Holding AS

	Note	2021	2020
Eiendeler			
Anleggsmidler			
Immaterielle eiendeler			
Utsatt skattefordel	3	34 143	63 002
Sum immaterielle eiendeler		34 143	63 002
Finansielle anleggsmidler			
Investeringer i tilknyttet selskap	2	14 886 110	14 886 114
Sum finansielle anleggsmidler		14 886 110	14 886 114
Sum anleggsmidler		14 920 253	14 949 116
Omløpsmidler			
Investeringer			
Markedsbaserte aksjer / verdipapirfondsandeler		8 473 505	7 958 918
Sum investeringer	2	8 473 505	7 958 918
Bankinnskudd		665 035	726 960
Sum omløpsmidler		9 138 541	8 685 877
Sum eiendeler		24 058 794	23 634 993



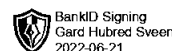
Balanse

G. Sveen Holding AS

	Note	2021	2020
Egenkapital og gjeld			
Egenkapital			
Innskutt egenkapital			
Aksjekapital		38 812	38 812
Overkurs		427 474	427 474
Sum innskutt egenkapital		466 286	466 286
Opptjent egenkapital			
Annen egenkapital		22 989 479	23 168 707
Sum opptjent egenkapital		22 989 479	23 168 707
Sum egenkapital	4	23 455 765	23 634 993
Gjeld			
Kortsiktig gjeld			
Leverandørgjeld		3 029	0
Annen kortsiktig gjeld		600 000	0
Sum kortsiktig gjeld		603 029	0
Sum gjeld		603 029	0
Sum egenkapital og gjeld		24 058 794	23 634 993

Vetpre, 21.06.2022
Styret i G. Sveen Holding AS

Gard Hubred Sveen
Styrets- og daglig leder



Noter

G. Sveen Holding AS

Regnskapsprinsipper

Årsregnskapet er satt opp i samsvar med regnskapsloven og NRS 8 - God regnskapsskikk for små foretak. Årsregnskapet er satt opp under forutsetningen fortsatt drift.

Skatt

Skattekostnaden i resultatregnskapet omfatter både periodens betalbare skatt og endring i utsatt skatt. Utsatt skatt er beregnet med 22 % på grunnlag av de midlertidige forskjeller som eksisterer mellom regnskapsmessige og skattemessige verdier, samt ligningsmessig underskudd til fremføring ved utgangen av regnskapsåret. Skatteøkende og skattereduserende midlertidige forskjeller som reverserer eller kan reverseres i samme periode er utlignet og nettoført.

Klassifisering og vurdering av anleggsmidler

Anleggsmidler omfatter eiendeler bestemt til varig eie og bruk. Anleggsmidler er vurdert til anskaffelseskost. Varige driftsmidler nedskrives til gjenvinnbart beløp ved verdifall som forventes ikke å være forbigående. Gjenvinnbart beløp er det høyeste av netto salgsverdi og verdi i bruk. Verdi i bruk er nåverdi av fremtidige kontantstrømmer knyttet til eiendelen. Nedskrivningen reverseres når grunnlaget for nedskrivningen ikke lenger er til stede.

Klassifisering og vurdering av omløpsmidler

Omløpsmidler og kortsiktig gjeld omfatter normalt poster som forfaller til betaling innen ett år etter balansedagen. Omløpsmidler vurderes til virkelig verdi.

Note 1 Lønnskostnader

G. Sveen Holding AS har ikke hatt lønns- eller personalkostnader i 2021 og det foreligger heller ingen slike forpliktelser.




Noter

G. Sveen Holding AS

Note 2 Verdipapirer

	Eier- andel	Anskaffelses kost	Balanseført verdi	Markeds verdi
Anleggsmidler				
Sensio Holding AS	2,0%	13 886 110	13 886 110	
Sensio Manco AS	5,8%	1 000 000	1 000 000	
Sum		14 886 110	14 886 110	
Omløpsmidler				
DNB Aktiv Rente (II)		5 924 958	5 929 337	5 929 337
DNB Finans N		122 856	138 362	138 362
DNB Global Emerging		158 095	209 735	209 735
DNB Global Indeks A		759 624	1 285 389	1 285 389
DNB Norge Indeks A		520 130	674 069	674 069
DNB Teknologi		125 001	236 613	236 613
Sum		7 610 664	8 473 505	8 473 505
Sum verdipapirer		22 496 774	23 359 615	8 473 505



Noter

G. Sveen Holding AS

Note 3 Skatt

Årets skattekostnad	2021	2020
Resultatført skatt på ordinært resultat:		
Betalbar skatt	0	0
Endring i utsatt skattefordel	28 859	18 952
Skattekostnad ordinært resultat	28 859	18 952
Skattepliktig inntekt:		
Ordinært resultat før skatt	-150 369	427 346
Permanente forskjeller	281 545	-341 199
Anvendelse av fremførbart underskudd	-131 175	-86 147
Skattepliktig inntekt	0	0
Betalbar skatt i balansen:		
Betalbar skatt på årets resultat	0	0
Sum betalbar skatt i balansen	0	0

Skatteeffekten av midlertidige forskjeller og underskudd til fremføring som har gitt opphav til utsatt skatt og utsatte skattefordeler, spesifisert på typer av midlertidige forskjeller

	2021	2020	Endring
Akkumulert fremførbart underskudd	-155 195	-286 371	-131 175
Grunnlag for utsatt skattefordel	-155 195	-286 371	-131 175
Utsatt skattefordel (22 %)	-34 143	-63 002	-28 859

Note 4 Egenkapital

	Aksjekapital	Overkurs	Annen egenkapital	Sum egenkapital
Pr. 31.12.2020	38 812	427 474	23 168 707	23 634 993
Pr 01.01.2021	38 812	427 474	23 168 707	23 634 993
Årets resultat			-179 228	-179 228
Pr 31.12.2021	38 812	427 474	22 989 479	23 455 765



Ansvarlige partnere:
Svein Brataas
Ole Christian Rasmussen
Per Edwin Engen

Til generalforsamlingen i G. Sveen Holding AS

Medlem av
Den Norske Revisorforening

UAVHENGIG REVISORS BERETNING

Konklusjon

Vi har revidert G. Sveen Holding AS' årsregnskap som viser et underskudd på kr 179 228. Årsregnskapet består av balanse per 31.12.2021 og resultatregnskap for regnskapsåret avsluttet per denne datoen og noter til årsregnskapet, herunder et sammendrag av viktige regnskapsprinsipper.

Etter vår mening

- oppfylder årsregnskapet gjeldende lovkrav, og
- gir årsregnskapet et rettviseende bilde av selskapets finansielle stilling per 31.12.2021 og av dets resultat og kontantstrømmer for regnskapsåret avsluttet per denne datoen i samsvar med regnskapslovens regler og god regnskapsskikk i Norge.

Grunnlag for konklusjonen

Vi har gjennomført revisjonen i samsvar med de internasjonale revisjonsstandardene International Standards on Auditing (ISA-ene). Våre oppgaver og plikter i henhold til disse standardene er beskrevet nedenfor under Revisors oppgaver og plikter ved revisjonen av årsregnskapet. Vi er uavhengige av selskapet slik det kreves i lov, forskrift og International Code of Ethics for Professional Accountants (inkludert internasjonale uavhengighetsstandarder) utstedt av the International Ethics Standards Board for Accountants (IESBA-reglene), og vi har overholdt våre øvrige etiske forpliktelser i samsvar med disse kravene. Innhentet revisjonsbevis er etter vår vurdering tilstrekkelig og hensiktsmessig som grunnlag for vår konklusjon.

Styrets og daglig leders ansvar for årsregnskapet

Styret og daglig leder (ledelsen) er ansvarlig for å utarbeide årsregnskapet og for at det gir et rettviseende bilde i samsvar med regnskapslovens regler og god regnskapsskikk i Norge. Ledelsen er også ansvarlig for slik intern kontroll som den finner nødvendig for å kunne utarbeide et årsregnskap som ikke inneholder vesentlig feilinformasjon, verken som følge av misligheter eller utilsiktede feil.

Ved utarbeidelsen av årsregnskapet må ledelsen ta standpunkt til selskapets evne til fortsatt drift og opplyse om forhold av betydning for fortsatt drift. Forutsetningen om fortsatt drift skal legges til grunn for årsregnskapet så lenge det ikke er sannsynlig at virksomheten vil bli avviklet.



Revisors oppgaver og plikter ved revisjonen av årsregnskapet

Vårt mål er å oppnå betryggende sikkerhet for at årsregnskapet som helhet ikke inneholder vesentlig feilinformasjon, verken som følge av misligheter eller utilsiktede feil, og å avgi en revisjonsberetning som inneholder vår konklusjon. Betryggende sikkerhet er en høy grad av sikkerhet, men ingen garanti for at en revisjon utført i samsvar med ISA-ene, alltid vil avdekke vesentlig feilinformasjon som eksisterer. Feilinformasjon kan oppstå som følge av misligheter eller utilsiktede feil. Feilinformasjon blir vurdert som vesentlig dersom den enkeltvis eller samlet med rimelighet kan forventes å påvirke økonomiske beslutninger som brukerne foretar basert på årsregnskapet.

For videre beskrivelse av revisors oppgaver og plikter vises det til:

<https://revisorforeningen.no/revisjonsberetninger>

Moss, 21.06.2022
BDT VIKEN REVISJON AS

Ole Christian Rasmussen
Statsautorisert revisor
(Elektronisk signatur)