



## ÅRSREGNSKAPET FOR REGNSKAPSÅRET 2024 - GENERELL INFORMASJON

### Enheten

Organisasjonsnummer: 825 174 672  
Organisasjonsform: Aksjeselskap  
Foretaksnavn: HABILITERING HADELAND AS  
Forretningsadresse: Storgata 15  
2750 GRAN

### Regnskapsår

Årsregnskapets periode: 01.01.2024 - 31.12.2024

### Konsern

Morselskap i konsern: Nei

### Regnskapsregler

Regler for små foretak benyttet: Ja  
Benyttet ved utarbeidelsen av årsregnskapet til selskapet: Regnskapslovens alminnelige regler

### Årsregnskapet fastsatt av kompetent organ

Bekreftet av representant for selskapet: Lene Skjaker Borgli  
Dato for fastsettelse av årsregnskapet: 30.06.2025

### Grunnlag for avgivelse

År 2024: Årsregnskapet er elektronisk innlevert  
År 2023: Tall er hentet fra elektronisk innlevert årsregnskap fra 2024

*Det er ikke krav til at årsregnskapet m.v. som sendes til Regnskapsregisteret er undertegnet. Kontrollen på at dette er utført ligger hos revisor/enhetens øverste organ. Sikkerheten ivaretas ved at innsender har rolle/rettighet for innsending av årsregnskapet via Altinn, og ved at det bekreftes at årsregnskapet er fastsatt av kompetent organ.*

Brønnøysundregistrene, 02.07.2025



## Resultatregnskap

Beløp i: NOK	Note	2024	2023
<strong>RESULTATREGNSKAP</strong>			
<strong>Inntekter</strong>			
Salgsinntekt		55 435 370	51 569 620
<strong>Sum inntekter</strong>		<strong>55 435 370</strong>	<strong>51 569 620</strong>
<strong>Kostnader</strong>			
Varekostnad		11 394 470	4 127 034
Lønnskostnad	1	33 138 662	32 347 164
Avskrivning av driftsmidler og immaterielle eiendeler	2	295 550	120 167
Annen driftskostnad		8 020 998	6 271 666
<strong>Sum kostnader</strong>		<strong>52 849 680</strong>	<strong>42 866 030</strong>
<strong>Driftsresultat</strong>		<strong>2 585 689</strong>	<strong>8 703 590</strong>
<strong>Finansinntekter og finanskostnader</strong>			
Annen renteinntekt		87 220	18 777
<strong>Sum finansinntekter</strong>		<strong>87 220</strong>	<strong>18 777</strong>
Annen rentekostnad		3 490	9 125
Annen finanskostnad		2 016	1 793
<strong>Sum finanskostnader</strong>		<strong>5 506</strong>	<strong>10 917</strong>
<strong>Netto finans</strong>		<strong>81 714</strong>	<strong>7 860</strong>
<strong>Resultat før skattekostnad</strong>		<strong>2 667 403</strong>	<strong>8 711 449</strong>
Skattekostnad på resultat	3	138 002	1 625 465
<strong>Årsresultat</strong>	4	<strong>2 529 401</strong>	<strong>7 085 984</strong>
<strong>Årsresultat etter minoritetsinteresser</strong>		<strong>2 529 401</strong>	<strong>7 085 984</strong>
<strong>Totalresultat</strong>		<strong>2 529 401</strong>	<strong>7 085 984</strong>
<strong>Overføringer og disponeringer</strong>			
Ordinært utbytte		1 700 000	
Tilleggsutbytte		4 000 000	2 300 000



## Resultatregnskap

<b>Beløp i: NOK</b>	<b>Note</b>	<b>2024</b>	<b>2023</b>
Avgitt konsernbidrag		50 327	27 518
Avsatt til annen egenkapital			4 758 466
Overført fra annen egenkapital		-3 220 926	
<b>Sum overføringer og disponeringer</b>		<b>2 529 401</b>	<b>7 085 984</b>



### Balanse

Beløp i: NOK	Note	2024	2023
<b>BALANSE - EIENDELER</b>			
<b>Anleggsmidler</b>			
<b>Immaterielle eiendeler</b>			
Utsatt skattefordel	3		
<b>Varige driftsmidler</b>			
Tomter, bygninger o.a. fast eiendom	2	513 000	296 600
Maskiner og anlegg	2		
Skip og flytende installasjoner	2		
Driftsløsøre, inventar o.a. utstyr	2	399 000	506 900
<b>Sum varige driftsmidler</b>	2	<b>912 000</b>	<b>803 500</b>
<b>Finansielle anleggsmidler</b>			
Lån til foretak i samme konsern	5		
<b>Sum anleggsmidler</b>		<b>912 000</b>	<b>803 500</b>
<b>Omløpsmidler</b>			
<b>Varer</b>			
<b>Fordringer</b>			
Kundefordringer		5 183 166	5 719 648
Andre kortsiktige fordringer	5, 6	2 239 594	1 491 953
<b>Sum fordringer</b>		<b>7 422 760</b>	<b>7 211 601</b>
<b>Bankinnskudd, kontanter og lignende</b>			
Bankinnskudd, kontanter o.l.		5 950 902	12 074 191
<b>Sum bankinnskudd, kontanter og lignende</b>		<b>5 950 902</b>	<b>12 074 191</b>
<b>Sum omløpsmidler</b>		<b>13 373 662</b>	<b>19 285 792</b>
<b>SUM EIENDELER</b>		<b>14 285 662</b>	<b>20 089 292</b>

### BALANSE - EGENKAPITAL OG GJELD



## Balanse

Beløp i: NOK	Note	2024	2023
<b>Egenkapital</b>			
<b>Innskutt egenkapital</b>			
Aksjekapital		30 000	30 000
<b>Sum innskutt egenkapital</b>		<b>30 000</b>	<b>30 000</b>
<b>Opptjent egenkapital</b>			
Annen egenkapital		4 561 969	7 782 895
<b>Sum opptjent egenkapital</b>		<b>4 561 969</b>	<b>7 782 895</b>
<b>Sum egenkapital</b>	4	<b>4 591 969</b>	<b>7 812 895</b>
<b>Gjeld</b>			
<b>Langsiktig gjeld</b>			
Utsatt skatt	3	1 587	16 424
<b>Sum avsetninger for forpliktelser</b>		<b>1 587</b>	<b>16 424</b>
<b>Annen langsiktig gjeld</b>			
<b>Sum langsiktig gjeld</b>		<b>1 587</b>	<b>16 424</b>
<b>Kortsiktig gjeld</b>			
Leverandørgjeld		1 873 509	1 608 041
Betalbar skatt	3	138 644	1 603 083
Skyldig offentlige avgifter		1 817 382	2 094 503
Utbytte		1 700 000	
Kortsiktig konserngjeld		64 522	115 953
Annen kortsiktig gjeld	5	4 098 048	6 838 393
<b>Sum kortsiktig gjeld</b>		<b>9 692 105</b>	<b>12 259 973</b>
<b>Sum gjeld</b>		<b>9 693 692</b>	<b>12 276 397</b>
<b>SUM EGENKAPITAL OG GJELD</b>		<b>14 285 662</b>	<b>20 089 292</b>



## Brønnøysundregistrene

### ÅRSREGNSKAP FOR REGNSKAPSÅRET 2024 - GENERELL INFORMASJON

Journalnummer: 2025 607977

#### Enheten

Organisasjonsnummer: 825 174 672  
Organisasjonsform: Aksjeselskap  
Foretaksnavn: HABILITERING HADELAND AS  
Forretningsadresse: Storgata 15  
2750 GRAN

#### Regnskapsår

Årsregnskapets periode: 01.01.2024 - 31.12.2024

#### Konsern

Morselskap i konsern: Nei

#### Regnskapsregler

Regler for små foretak benyttet: Ja  
Benyttet ved utarbeidelsen av  
årsregnskapet til selskapet: Regnskapslovens alminnelige regler

#### Årsregnskapet fastsatt av kompetent organ

Bekreftet av representant for selskapet: Lene Skjaker Borgli  
Dato for fastsettelse av årsregnskapet: 30.06.2025

#### Revisjon

Årsregnskapet er utarbeidet av ekstern  
autorisert regnskapsfører: Ja  
Ekstern autorisert regnskapsfører har i  
løpet av regnskapsåret bistått ved den  
løpende regnskapsføringen eller utført  
andre tjenester for selskapet enn å  
utarbeide årsregnskapet: Ja

#### Grunnlag for avgivelse

År 2024: Årsregnskap er elektronisk innlevert.  
År 2023: Tall er hentet fra elektronisk innlevert årsregnskap fra 2024.

*Det er ikke krav til at årsregnskapet m.v. som sendes til Regnskapsregisteret er undertegnet. Kontrollen på at dette er utført ligger hos revisor/enhetens øverste organ. Sikkerheten ivaretas ved at innsender har rolle/rettighet for innsending av årsregnskapet via Altinn, og ved at det bekreftes at årsregnskapet er fastsatt av kompetent organ.*

Brønnøysundregistrene, 02.07.2025



Organisasjonsnr: 825 174 672  
HABILITERING HADELAND AS

## RESULTATREGNSKAP

<b>Beløp i: NOK</b>	<b>Note</b>	<b>2024</b>	<b>2023</b>
<b>RESULTATREGNSKAP</b>			
<b>Inntekter</b>			
Salgsinntekt		55 435 370	51 569 620
<b>Sum inntekter</b>		<b>55 435 370</b>	<b>51 569 620</b>
<b>Kostnader</b>			
Varekostnad		11 394 470	4 127 034
Lønnskostnad	1	33 138 662	32 347 164
Avskrivning av driftsmidler og immaterielle eiendeler	2	295 550	120 167
Annen driftskostnad		8 020 998	6 271 666
<b>Sum kostnader</b>		<b>52 849 680</b>	<b>42 866 030</b>
<b>Driftsresultat</b>		<b>2 585 689</b>	<b>8 703 590</b>
<b>Finansinntekter og finanskostnader</b>			
Annen renteinntekt		87 220	18 777
<b>Sum finansinntekter</b>		<b>87 220</b>	<b>18 777</b>
Annen rentekostnad		3 490	9 125
Annen finanskostnad		2 016	1 793
<b>Sum finanskostnader</b>		<b>5 506</b>	<b>10 917</b>
<b>Netto finans</b>		<b>81 714</b>	<b>7 860</b>
<b>Resultat før skattekostnad</b>		<b>2 667 403</b>	<b>8 711 449</b>
Skattekostnad på resultat	3	138 002	1 625 465
<b>Årsresultat</b>	<b>4</b>	<b>2 529 401</b>	<b>7 085 984</b>
<b>Årsresultat etter minoritetsinteresser</b>		<b>2 529 401</b>	<b>7 085 984</b>
<b>Totalresultat</b>		<b>2 529 401</b>	<b>7 085 984</b>
<b>Overføringer og disponeringer</b>			
Ordinært utbytte		1 700 000	
Tilleggsutbytte		4 000 000	2 300 000
Avgitt konsernbidrag		50 327	27 518
Avsatt til annen egenkapital			4 758 466
Overført fra annen egenkapital		-3 220 926	
<b>Sum overføringer og disponeringer</b>		<b>2 529 401</b>	<b>7 085 984</b>



Organisasjonsnr: 825 174 672  
HABILITERING HADELAND AS

## BALANSE

Beløp i: NOK	Note	2024	2023
<b>BALANSE - EIENDELER</b>			
<b>Anleggsmidler</b>			
<b>Immaterielle eiendeler</b>			
Utsatt skattefordel	3		
<b>Varige driftsmidler</b>			
Tomter, bygninger o.a. fast eiendom	2	513 000	296 600
Maskiner og anlegg	2		
Skip og flytende installasjoner	2		
Driftsløsøre, inventar o. a. utstyr	2	399 000	506 900
<b>Sum varige driftsmidler</b>	<b>2</b>	<b>912 000</b>	<b>803 500</b>
<b>Finansielle anleggsmidler</b>			
Lån til foretak i samme konsern	5		
<b>Sum anleggsmidler</b>		<b>912 000</b>	<b>803 500</b>
<b>Omløpsmidler</b>			
<b>Varer</b>			
<b>Fordringer</b>			
Kundefordringer		5 183 166	5 719 648
Andre kortsiktige fordringer	5, 6	2 239 594	1 491 953
<b>Sum fordringer</b>		<b>7 422 760</b>	<b>7 211 601</b>
<b>Bankinnskudd, kontanter og lignende</b>			
Bankinnskudd, kontanter o. l.		5 950 902	12 074 191
<b>Sum bankinnskudd, kontanter og lignende</b>		<b>5 950 902</b>	<b>12 074 191</b>
<b>Sum omløpsmidler</b>		<b>13 373 662</b>	<b>19 285 792</b>
<b>SUM EIENDELER</b>		<b>14 285 662</b>	<b>20 089 292</b>
<b>BALANSE - EGENKAPITAL OG GJELD</b>			
<b>Egenkapital</b>			
<b>Innskutt egenkapital</b>			
Aksjekapital		30 000	30 000
<b>Sum innskutt egenkapital</b>		<b>30 000</b>	<b>30 000</b>



<b>Opptjent egenkapital</b>			
Annen egenkapital		4 561 969	7 782 895
<b>Sum opptjent egenkapital</b>		<b>4 561 969</b>	<b>7 782 895</b>
<b>Sum egenkapital</b>	<b>4</b>	<b>4 591 969</b>	<b>7 812 895</b>
<b>Gjeld</b>			
<b>Langsiktig gjeld</b>			
Utsatt skatt	3	1 587	16 424
<b>Sum avsetninger for forpliktelser</b>		<b>1 587</b>	<b>16 424</b>
<b>Annen langsiktig gjeld</b>			
<b>Sum langsiktig gjeld</b>		<b>1 587</b>	<b>16 424</b>
<b>Kortsiktig gjeld</b>			
Leverandørgjeld		1 873 509	1 608 041
Betalbar skatt	3	138 644	1 603 083
Skyldig offentlige avgifter		1 817 382	2 094 503
Utbytte		1 700 000	
Kortsiktig konserngjeld		64 522	115 953
Annen kortsiktig gjeld	5	4 098 048	6 838 393
<b>Sum kortsiktig gjeld</b>		<b>9 692 105</b>	<b>12 259 973</b>
<b>Sum gjeld</b>		<b>9 693 692</b>	<b>12 276 397</b>
<b>SUM EGENKAPITAL OG GJELD</b>		<b>14 285 662</b>	<b>20 089 292</b>



Organisasjonsnr: 825 174 672  
HABILITERING HADELAND AS

NOTEOPPLYSNINGER - SELSKAP - alle poster oppgitt i hele tall

## Note

Antall årsverk i regnskapsåret  
44.00

Sum Beløp

Balanseført verdi 31.12. Varige driftsmidler Immaterielle eiend.

## Konsernregnskap

Morselskapet sitt navn

Forretningskontor for morselskapet

## Begrunnelse for at datterselskap er utelatt fra konsolideringen

Samlet beløp - tilknyttet selskap Årets Fjorårets

Samlet beløp - foretak i samme konsern Årets Fjorårets

Samlet beløp - foretak i samme konsern Årets Fjorårets

Samlet beløp - felles kontrollert virksomhet Årets Fjorårets

Pantstillelse Beløp

Beholdning av egne aksjer Antall Pålydende Andel av aksjek.



	BankID Signing Lene Skjaker Borgli 2025-06-27
	BankID Signing Martin Linge Enger 2025-06-27
	BankID Signing Dag Ramsberg 2025-06-27
	BankID Signing Even Andor Skavhaug 2025-06-27


# Årsregnskap 2024


## Habilitering Hadeland AS

Resultatregnskap  
Balanse  
Noter til regnskapet  
Revisjonsberetning

Org.nr.: 825 174 672



 BankID Signing  
Lene Skjaker Borgli  
2025-06-27

 BankID Signing  
Martin Linge Enger  
2025-06-27


 BankID Signing  
Dag Ramsberg  
2025-06-27


 BankID Signing  
Even Andor Skavhaug  
2025-06-27

<b>RESULTATREGNSKAP</b>			
<b>HABILITERING HADELAND AS</b>			
	Note	2024	
<b>DRIFTSINNEKTER OG DRIFTSKOSTNADER</b>			
Salgsinntekt		55 435 370	51 569 620
<b>Sum driftsinntekter</b>		<b>55 435 370</b>	<b>51 569 620</b>
Varekostnad		11 394 470	4 127 034
Lønnskostnad	1	33 138 662	32 347 164
Avskrivning av driftsmidler og immaterielle eiendeler	2	295 550	120 167
Annen driftskostnad		8 020 998	6 271 666
<b>Sum driftskostnader</b>		<b>52 849 680</b>	<b>42 866 030</b>
<b>Driftsresultat</b>		<b>2 585 689</b>	<b>8 703 590</b>
<b>FINANSINNEKTER OG FINANSKOSTNADER</b>			
Annen renteinntekt		87 220	18 777
Annen rentekostnad		3 490	9 125
Annen finanskostnad		2 016	1 793
<b>Resultat av finansposter</b>		<b>81 714</b>	<b>7 860</b>
Resultat før skattekostnad		2 667 403	8 711 449
Skattekostnad på resultat	3	138 002	1 625 465
<b>Årsresultat</b>	4	<b>2 529 401</b>	<b>7 085 984</b>
<b>OVERFØRINGER</b>			
Avsatt til utbytte		1 700 000	0
Tilleggsutbytte		4 000 000	2 300 000
Avsatt konsernbidrag		50 327	27 518
Avsatt til annen egenkapital		0	4 758 466
Overført fra annen egenkapital		3 220 926	0
<b>Sum overføringer</b>		<b>2 529 401</b>	<b>7 085 984</b>



<b>BALANSE</b>			
<b>HABILITERING HADELAND AS</b>			
<b>EIENDELER</b>	<b>Note</b>	<b>2024</b>	
<b>ANLEGGSMIDLER</b>			
<b>IMMATERIELLE EIENDELER</b>			
<b>VARIGE DRIFTSMIDLER</b>			
Tomter, bygninger o.a. fast eiendom	2	513 000	296 600
Driftsløsøre, inventar o.a. utstyr	2	399 000	506 900
<b>Sum varige driftsmidler</b>	<b>2</b>	<b>912 000</b>	<b>803 500</b>
<b>FINANSIELLE ANLEGGSMIDLER</b>			
<b>Sum anleggsmidler</b>		<b>912 000</b>	<b>803 500</b>
<b>OMLØPSMIDLER</b>			
<b>FORDRINGER</b>			
Kundefordringer		5 183 166	5 719 648
Andre kortsiktige fordringer	5, 6	2 239 594	1 491 953
<b>Sum fordringer</b>		<b>7 422 760</b>	<b>7 211 601</b>
<b>INVESTERINGER</b>			
Bankinnskudd, kontanter o.l.		5 950 902	12 074 191
<b>Sum omløpsmidler</b>		<b>13 373 662</b>	<b>19 285 792</b>
<b>Sum eiendeler</b>		<b>14 285 662</b>	<b>20 089 292</b>

 BankID Signing  
Lene Skjaker Borgli  
2025-06-27


 BankID Signing  
Martin Linge Enger  
2025-06-27


 BankID Signing  
Dag Ramsberg  
2025-06-27

 BankID Signing  
Even Andor Skavhaug  
2025-06-27



<b>BALANSE</b>			
<b>HABILITERING HADELAND AS</b>			
	Note	2024	
<b>EGENKAPITAL OG GJELD</b>			
<b>EGENKAPITAL</b>			
<b>INNSKUTT EGENKAPITAL</b>			
Aksjekapital		30 000	30 000
<b>Sum innskutt egenkapital</b>		<b>30 000</b>	<b>30 000</b>
<b>OPPTJENT EGENKAPITAL</b>			
Annen egenkapital		4 561 969	7 782 895
<b>Sum opptjent egenkapital</b>		<b>4 561 969</b>	<b>7 782 895</b>
<b>Sum egenkapital</b>	<b>4</b>	<b>4 591 969</b>	<b>7 812 895</b>
<b>GJELD</b>			
<b>AVSETNING FOR FORPLIKTELSE</b>			
Utsatt skatt	3	1 587	16 424
<b>ANNEN LANGSIKTIG GJELD</b>			
<b>KORTSIKTIG GJELD</b>			
Leverandørgjeld		1 873 509	1 608 041
Betalbar skatt	3	138 644	1 603 083
Skyldig offentlige avgifter		1 817 382	2 094 503
Utbytte		1 700 000	0
Konserngjeld		64 522	115 953
Annen kortsiktig gjeld	5	4 098 048	6 838 393
<b>Sum kortsiktig gjeld</b>		<b>9 692 105</b>	<b>12 259 973</b>
<b>Sum gjeld</b>		<b>9 693 692</b>	<b>12 276 397</b>
<b>Sum egenkapital og gjeld</b>		<b>14 285 662</b>	<b>20 089 292</b>

 BankID Signing  
Lene Skjaker Borgli  
2025-06-27

 BankID Signing  
Martin Linge Enger  
2025-06-27

 BankID Signing  
Dag Ramsberg  
2025-06-27

 BankID Signing  
Even Andor Skavhaug  
2025-06-27

Gran, 27.06.2025  
Styret i Habilitering Hadeland AS

\_\_\_\_\_  
Martin Linge Enger  
styremedlem

\_\_\_\_\_  
Lene Skjaker Borgli  
styremedlem/daglig leder

\_\_\_\_\_  
Dag Ramsberg  
styreleder

\_\_\_\_\_  
Even Andor Skavhaug  
styremedlem



## Regnskapsprinsipper

Årsregnskapet er satt opp i samsvar med regnskapsloven og NRS 8 - God regnskapsskikk fo

## DRIFTSINNTEKTER

Inntektsføring ved salg av varer skjer på leveringstidspunktet. Tjenester inntektsføres etter leveres.

## SKATT

Skattekostnaden i resultatregnskapet omfatter både periodens betalbare skatt og endring i utsatt skatt. Utsatt skatt er beregnet med 22 % på grunnlag av de midlertidige forskjeller som eksisterer mellom regnskapsmessige og skattemessige verdier, samt ligningsmessig underskudd til fremføring ved utgangen av regnskapsåret. Skatteøkende og skattereduserende midlertidige forskjeller som reverserer eller kan reverseres i samme periode er utlignet og nettoført.

## KLASSIFISERING OG VURDERING AV ANLEGGSMIDLER

Anleggsmidler omfatter eiendeler bestemt til varig eie og bruk. Anleggsmidler er vurdert til anskaffelseskost. Varige driftsmidler balanseføres og avskrives over driftsmidlets økonomiske levetid. Avskrivningsperioden for fast eiendom anskaffet etter 2009 er dekomponert i en del som gjelder råbygget og en del som gjelder faste tekniske installasjoner. Varige driftsmidler nedskrives til gjenvinnbart beløp ved verdifall som forventes ikke å være forbigående. Gjenvinnbart beløp er det høyeste av netto salgsverdi og verdi i bruk. Verdi i bruk er nåverdi av fremtidige kontantstrømmer knyttet til eiendelen. Nedskrivningen reverseres når grunnlaget for nedskrivningen ikke lenger er til stede.

## KLASSIFISERING OG VURDERING AV OMLØPSMIDLER

Omløpsmidler og kortsiktig gjeld omfatter normalt poster som forfaller til betaling innen ett år etter balansedagen, samt poster som knytter seg til varekretsløpet. Omløpsmidler vurderes til laveste verdi av anskaffelseskost og virkelig verdi.

## FORDRINGER

Kundefordringer og andre fordringer oppføres til pålydende etter fradrag for avsetning til forventet tap. Avsetning til tap gjøres på grunnlag av en individuell vurdering av de enkelte fordringene.





## Note 1 Lønnskostnader og antall årsverk

### LØNNSKOSTNADER

	2024	
Lønninger	27 227 763	
Arbeidsgiveravgift	4 366 591	
Pensjonskostnader	1 472 942	
Andre ytelser	71 367	
<b>Sum</b>	<b>33 138 662</b>	<b>4 101 000</b>

Selskapet har i 2024 sysselsatt 44 årsverk.

## Note 2 Anleggsmidler

	Maskiner og anlegg	Driftsløsøre, inventar ol.	Sum
Anskaffelseskost pr. 01.01.24	623 147	365 382	988 529
+ Tilgang kjøpte driftsmidler	263 000	263 850	526 850
- Avgang i året	139 000		139 000
<b>= Anskaffelseskost 31.12.24</b>	<b>747 147</b>	<b>629 232</b>	<b>1 376 379</b>
Akkumulerte avskrivninger 31.12.24	348 147	116 232	464 379
<b>= Bokført verdi 31.12.24</b>	<b>399 000</b>	<b>513 000</b>	<b>912 000</b>
Årets ordinære avskrivninger	234 900	60 650	295 550
Økonomisk levetid	5 år	3-10 år	

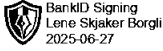
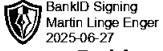
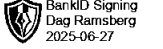
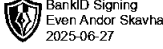
## Note 3 Skatt

Årets skattekostnad	2024	2023
Resultatført skatt på ordinært resultat:		
Betalbar skatt	152 839	1 610 845
Endring i utsatt skatt	-14 837	14 620
<b>Skattekostnad ordinært resultat</b>	<b>138 002</b>	<b>1 625 465</b>
Skattepliktig inntekt:		
Resultat før skatt	2 667 403	8 711 449
Permanente forskjeller	-2 040 124	-1 322 970
Endring i midlertidige forskjeller	67 443	-66 456
Avgitt konsernbidrag	-64 522	-35 280
<b>Skattepliktig inntekt</b>	<b>630 199</b>	<b>7 286 743</b>
Betalbar skatt i balansen:		
Betalbar skatt på årets resultat	152 839	1 610 845
Betalbar skatt på avgitt konsernbidrag	-14 195	-7 762
<b>Sum betalbar skatt i balansen</b>	<b>138 644</b>	<b>1 603 083</b>

Skatteeffekten av midlertidige forskjeller som har gitt opphav til utsatt skatt og utsatte skattefordeler,



spesifisert på typer av midlertidige forskjeller

	2024	2023	
Varige driftsmidler	7 213	74 656	
<b>Sum</b>	<b>7 213</b>	<b>74 656</b>	
<b>Grunnlag for utsatt skatt</b>	<b>7 213</b>	<b>74 656</b>	
<b>Utsatt skatt (22 %)</b>	<b>1 587</b>	<b>16 424</b>	

#### Note 4 Egenkapital

	Aksjekapital	Annen egenkapital	Sum egenkapital
Pr. 31.12.2023	30 000	7 782 895	7 812 895
Årets resultat		2 529 401	2 529 401
Utbytte		-1 700 000	-1 700 000
Tilleggsutbytte		-4 000 000	-4 000 000
Konsernbidrag avgitt		-50 327	-50 327
<b>Pr 31.12.2024</b>	<b>30 000</b>	<b>4 561 969</b>	<b>4 591 969</b>

#### Note 5 Mellomværende med selskap i samme konsern

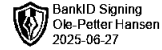
	2024	2023
<b>Gjeld</b>		
Annen kortsiktig gjeld konsern	64 522	115 953
<b>Sum</b>	<b>64 522</b>	<b>115 953</b>

#### Note 6 Offentlig tilskudd

Selskapets prosjekt 347569 har blitt godkjent av Norges Forskningsråd som et forsknings- og utviklingsprosjekt i henhold til Skattelovens § 16-40 (Skattefunn-ordningen).

I 2024 forventes prosjektet å medføre et tilskudd på kr 2 040 591.

Tilskuddet er regnskapsmessig behandlet som en kostnadsreduksjon ihht. bestemmelsene i Norsk Standard nr. 4 og fordringen inngår i posten "andre fordringer" i balansen.



Til generalforsamlingen i Habilitering Hadeland AS

## Uavhengig revisors beretning

### Konklusjon

Vi har revidert Habilitering Hadeland AS sitt årsregnskap som viser et overskudd på kr 2 529 401. Årsregnskapet består av balanse per 31. desember 2024 og resultatregnskap for regnskapsåret avsluttet per denne datoen og noter til årsregnskapet, herunder et sammendrag av viktige regnskapsprinsipper.

Etter vår mening

- oppfyller årsregnskapet gjeldende lovkrav
- gir årsregnskapet et rettviseende bilde av selskapets finansielle stilling per 31. desember 2024, og av dets resultat for regnskapsåret avsluttet per denne datoen i samsvar med regnskapslovens regler og god regnskapsskikk i Norge.

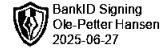
### Grunnlag for konklusjonen

Vi har gjennomført revisjonen i samsvar med de internasjonale revisjonsstandardene International Standards of Auditing (ISA-ene). Våre oppgaver og plikter i henhold til disse standardene er beskrevet nedenfor under Revisors oppgaver og plikter ved revisjon av årsregnskapet. Vi er uavhengige av selskapet slik det kreves i lov, forskrift og International Code of Ethics for Professional Accountants utstedt av the International Ethics Standards Board for Accountants, og vi har overholdt våre øvrige etiske forpliktelser i samsvar med disse kravene. Innhentet revisjonsbevis er etter vår vurdering tilstrekkelig og hensiktsmessig som grunnlag for vår konklusjon.

### Ledelsens ansvar

Ledelsen er ansvarlig for å utarbeide årsregnskapet i samsvar med lov og forskrifter, herunder for at det gir et rettviseende bilde i samsvar med regnskapslovens regler og god regnskapsskikk i Norge. Ledelsen er også ansvarlig for slik intern kontroll som den finner nødvendig for å kunne utarbeide et årsregnskap som ikke inneholder vesentlig feilinformasjon, verken som følge av misligheter eller utilsiktede feil.

Ved utarbeidelsen av årsregnskapet må ledelsen ta standpunkt til selskapets evne til fortsatt drift og opplyse om forhold av betydning for fortsatt drift. Forutsetningen om fortsatt drift skal legges til grunn for årsregnskapet så lenge det ikke er sannsynlig at virksomheten vil bli avviklet.



## Revisors oppgaver og plikter

Vårt mål er å oppnå betryggende sikkerhet for at årsregnskapet som helhet ikke inneholder vesentlig feilinformasjon, verken som følge av misligheter eller utilsiktede feil, og å avgi en revisjonsberetning som inneholder vår konklusjon. Betryggende sikkerhet er en høy grad av sikkerhet, men ingen garanti for at en revisjon utført i samsvar med lov, forskrift og god revisjonsskikk i Norge, herunder ISA-ene, alltid vil avdekke vesentlig feilinformasjon som eksisterer. Feilinformasjon kan oppstå som følge av misligheter eller utilsiktede feil. Feilinformasjon blir vurdert som vesentlig dersom den enkeltvis eller samlet med rimelighet kan forventes å påvirke økonomiske beslutninger som brukerne foretar basert på årsregnskapet. For videre beskrivelse av revisors oppgaver og plikter vises det til <https://revisorforeningen.no/revisionsberetninger>

Fredrikstad, 27. juni 2025

**Borg Revisjon AS**

Org.nr. 931 776 207 MVA

*Dokumentet er elektronisk signert*

Ole-Petter Hansen

Statsautorisert revisor

Borg Revisjon AS

Org.nr: 931 776 207 MVA



[www.borg-revisjon.no](http://www.borg-revisjon.no)

Side 2 av 2