



ÅRSREGNSKAPET FOR REGNSKAPSÅRET 2025 - GENERELL INFORMASJON

Enheten

Organisasjonsnummer: 910 843 672
Organisasjonsform: Aksjeselskap
Foretaksnavn: AS EIVIND BROSSTAD Såpe- og Tec
Chem Fabrikk
Forretningsadresse: Rausjøv Fjell
1404 SIGGERUD

Regnskapsår

Årsregnskapets periode: 01.01.2025 - 31.12.2025

Konsern

Morselskap i konsern: Nei

Regnskapsregler

Regler for små foretak benyttet: Ja
Benyttet ved utarbeidelsen av årsregnskapet til selskapet: Regnskapslovens alminnelige regler

Årsregnskapet fastsatt av kompetent organ

Bekreftet av representant for selskapet: Arne Trollerud
Dato for fastsettelse av årsregnskapet: 28.04.2026

Grunnlag for avgivelse

År 2025: Årsregnskapet er elektronisk innlevert
År 2024: Tall er hentet fra elektronisk innlevert årsregnskap fra 2025

Det er ikke krav til at årsregnskapet m.v. som sendes til Regnskapsregisteret er undertegnet. Kontrollen på at dette er utført ligger hos revisor/enhetens øverste organ. Sikkerheten ivaretas ved at innsender har rolle/rettighet for innsending av årsregnskapet via Altinn, og ved at det bekreftes at årsregnskapet er fastsatt av kompetent organ.

Brønnøysundregistrene, 29.05.2026



Resultatregnskap

Beløp i: NOK	Note	2025	2024
RESULTATREGNSKAP			
Inntekter			
Salgsinntekt		13 905 862	12 965 475
Sum inntekter		13 905 862	12 965 475
Kostnader			
Varekostnad		7 951 175	7 519 979
Lønnskostnad	2	3 018 300	3 025 162
Avskrivning av driftsmidler	3	30 560	30 560
Annen driftskostnad		1 880 238	1 674 980
Sum kostnader		12 880 274	12 250 681
Driftsresultat		1 025 589	714 794
Finansinntekter og finanskostnader			
Annen renteinntekt		159 687	139 544
Annen finansinntekt		-219	5 307
Sum finansinntekter		159 468	144 851
Annen rentekostnad		707	
Annen finanskostnad		18 505	28 688
Sum finanskostnader		19 212	28 688
Netto finans		140 256	116 163
Resultat før skattekostnad		1 165 845	830 957
Skattekostnad ordinært resultat	4	256 642	182 861
Årsresultat		909 203	648 096
Årsresultat etter minoritetsinteresser		909 203	648 096
Totalresultat		909 203	648 096
Overføringer og disponeringer			
Ordinært utbytte	5		



Resultatregnskap

Beløp i: NOK	Note	2025	2024
Overført til annen egenkapital	5	909 203	648 096
Overført fra annen egenkapital	5		
Sum overføringer og disponeringer		909 203	648 096



Balanse

Beløp i: NOK	Note	2025	2024
BALANSE - EIENDELER			
Anleggsmidler			
Immaterielle eiendeler			
Utsatt skattefordel	4	14 900	17 735
Sum immaterielle eiendeler		14 900	17 735
Varige driftsmidler			
Maskiner og anlegg	3	36 351	66 911
Sum varige driftsmidler		36 351	66 911
Sum anleggsmidler		51 251	84 646
Omløpsmidler			
Varer			
Sum varer		1 626 208	1 821 489
Fordringer			
Kundefordringer		1 028 815	1 211 118
Andre kortsiktige fordringer		24 461	21 868
Sum fordringer		1 053 276	1 232 986
Bankinnskudd, kontanter og lignende			
Bankinnskudd, kontanter o.l.		6 915 015	5 682 369
Sum bankinnskudd, kontanter og lignende		6 915 015	5 682 369
Sum omløpsmidler		9 594 499	8 736 844
SUM EIENDELER		9 645 750	8 821 491
BALANSE - EGENKAPITAL OG GJELD			
Egenkapital			
Innskutt egenkapital			
Aksjekapital	5, 6	100 000	100 000
Beholdning av egne aksjer	6		



Balanse

Beløp i: NOK	Note	2025	2024
Overkurs	5	360 000	360 000
Sum innskutt egenkapital		460 000	460 000
Opptjent egenkapital			
Annen egenkapital	5	7 703 371	6 794 169
Sum opptjent egenkapital		7 703 371	6 794 169
Sum egenkapital		8 163 371	7 254 169
Gjeld			
Langsiktig gjeld			
Utsatt skatt	4		
Annen langsiktig gjeld			
Kortsiktig gjeld			
Leverandørgjeld		453 263	588 471
Betalbar skatt	4	253 807	180 406
Skyldig offentlige avgifter		482 835	505 960
Utbytte	5		
Annen kortsiktig gjeld		292 474	292 486
Sum kortsiktig gjeld		1 482 379	1 567 322
Sum gjeld		1 482 379	1 567 322
SUM EGENKAPITAL OG GJELD		9 645 750	8 821 491



Brønnøysundregistrene

ÅRSREGNSKAP FOR REGNSKAPSÅRET 2025 - GENERELL INFORMASJON

Journalnummer: 2026 408109

Virksomheten

Organisasjonsnummer: 910 843 672
Organisasjonsform: Aksjeselskap
Foretaksnavn: AS EIVIND BROSSTAD Såpe- og Tec
Chem Fabrikk
Forretningsadresse: Rausjøv Fjell
1404 SIGGERUD

Regnskapsår

Årsregnskapets periode: 01.01.2025 - 31.12.2025

Konsern

Morselskap i konsern: Nei

Regnskapsregler

Regler for små foretak benyttet: Ja
Benyttet ved utarbeidelsen av
årsregnskapet: Regnskapslovens alminnelige regler

Årsregnskapet fastsatt av kompetent organ

Bekreftet av: Arne Trollerud
Dato for fastsettelse av årsregnskapet: 28.04.2026

Revisjon

Ekstern autorisert regnskapsfører har i løpet av regnskapsåret bistått ved den løpende regnskapsføringen eller utført andre tjenester for selskapet enn å utarbeide årsregnskapet: Ja

Grunnlag for avgivelse

År 2025: Årsregnskap er elektronisk innlevert.
År 2024: Tall er hentet fra elektronisk innlevert årsregnskap fra 2025.

Virksomheten sitt øverste organ er ansvarlig for at årsregnskapet er signert. Det er mulig å levere årsregnskap uten signatur fordi sikkerheten for rett rapportering er ivaretatt ved at innsenderen har rolle/rettighet for innsending i Altinn. Navnet på representanten, som bekrefter at årsregnskapet er godkjent, er i tillegg oppgitt.

Brønnøysundregistrene, 28.05.2026



Organisasjonsnr: 910 843 672
AS EIVIND BROSSTAD Såpe- og Tec
Chem Fabrikk

RESULTATREGNSKAP

Beløp i: NOK	Note	2025	2024
RESULTATREGNSKAP			
Inntekter			
Salgsinntekt		13 905 862	12 965 475
Sum inntekter		13 905 862	12 965 475
Kostnader			
Varekostnad		7 951 175	7 519 979
Lønnskostnad	2	3 018 300	3 025 162
Avskrivning av driftsmidler	3	30 560	30 560
Annen driftskostnad		1 880 238	1 674 980
Sum kostnader		12 880 274	12 250 681
Driftsresultat		1 025 589	714 794
Finansinntekter og finanskostnader			
Annen renteinntekt		159 687	139 544
Annen finansinntekt		-219	5 307
Sum finansinntekter		159 468	144 851
Annen rentekostnad		707	
Annen finanskostnad		18 505	28 688
Sum finanskostnader		19 212	28 688
Netto finans		140 256	116 163
Resultat før skattekostnad		1 165 845	830 957
Skattekostnad ordinært resultat	4	256 642	182 861
Årsresultat		909 203	648 096
Årsresultat etter minoritetsinteresser		909 203	648 096
Totalresultat		909 203	648 096
Overføringer og disponeringer			
Ordinært utbytte	5		
Overført til annen egenkapital	5	909 203	648 096
Overført fra annen egenkapital	5		
Sum overføringer og disponeringer		909 203	648 096



Organisasjonsnr: 910 843 672
AS EIVIND BROSSTAD Såpe- og Tec
Chem Fabrikk

BALANSE

<u>Beløp i: NOK</u>	<u>Note</u>	<u>2025</u>	<u>2024</u>
BALANSE - EIENDELER			
Anleggsmidler			
Immaterielle eiendeler			
Utsatt skattefordel	4	14 900	17 735
Sum immaterielle eiendeler		14 900	17 735
Varige driftsmidler			
Maskiner og anlegg	3	36 351	66 911
Sum varige driftsmidler		36 351	66 911
Sum anleggsmidler		51 251	84 646
Omløpsmidler			
Varer			
Sum varer		1 626 208	1 821 489
Fordringer			
Kundefordringer		1 028 815	1 211 118
Andre kortsiktige fordringer		24 461	21 868
Sum fordringer		1 053 276	1 232 986
Bankinnskudd, kontanter og lignende			
Bankinnskudd, kontanter o. l.		6 915 015	5 682 369
Sum bankinnskudd, kontanter og lignende		6 915 015	5 682 369
Sum omløpsmidler		9 594 499	8 736 844
SUM EIENDELER		9 645 750	8 821 491
BALANSE - EGENKAPITAL OG GJELD			
Egenkapital			
Innskutt egenkapital			
Aksjekapital	5, 6	100 000	100 000
Beholdning av egne aksjer	6		
Overkurs	5	360 000	360 000
Sum innskutt egenkapital		460 000	460 000
Opptjent egenkapital			
Annen egenkapital	5	7 703 371	6 794 169
Sum opptjent egenkapital		7 703 371	6 794 169



Sum egenkapital		8 163 371	7 254 169
Gjeld			
Langsiktig gjeld			
Utsatt skatt	4		
Annen langsiktig gjeld			
Kortsiktig gjeld			
Leverandørgjeld		453 263	588 471
Betalbar skatt	4	253 807	180 406
Skyldig offentlige avgifter		482 835	505 960
Utbytte	5		
Annen kortsiktig gjeld		292 474	292 486
Sum kortsiktig gjeld		1 482 379	1 567 322
Sum gjeld		1 482 379	1 567 322
SUM EGENKAPITAL OG GJELD		9 645 750	8 821 491



Organisasjonsnr: 910 843 672
AS EIVIND BROSSTAD Såpe- og Tec
Chem Fabrikk

NOTEOPPLYSNINGER - SELSKAP

- alle poster oppgitt i hele tall

Note

Antall årsverk i regnskapsåret
4.00



Pedersen & Skogholt

REVISJON • REGNSKAP • RÅDGIVNING

Pedersen & Skogholt AS

Idrettsveien 9, Postboks 464, 1401 Ski

E-post: firmapost@pedersen-skogholt.no

Medlem i Den norske Revisorforening

Telefon: 64 85 15 00

Web: www.pedersen-skogholt.no

Org.nr.: 987 562 765

Til generalforsamlingen i

AS EIVIND BROSSTAD Såpe- og Tec Chem Fabrikk

Uavhengig revisors beretning

Konklusjon

Vi har revidert årsregnskapet for **AS EIVIND BROSSTAD Såpe- og Tec Chem Fabrikk** som viser et overskudd på **NOK 909.203**. Årsregnskapet består av balanse per 31. desember 2025, resultatregnskap for regnskapsåret avsluttet per denne datoen og noter til årsregnskapet, herunder et sammendrag av viktige regnskapsprinsipper.

Etter vår mening

- oppfyller årsregnskapet gjeldende lovkrav, og
- gir årsregnskapet et rettviseende bilde av selskapets finansielle stilling per 31. desember 2025, og av dets resultater for regnskapsåret avsluttet per denne datoen i samsvar med regnskapslovens regler og god regnskapsskikk i Norge.

Grunnlag for konklusjonen

Vi har gjennomført revisjonen i samsvar med International Standards on Auditing (ISA-ene). Våre oppgaver og plikter i henhold til disse standardene er beskrevet nedenfor under *Revisors oppgaver og plikter ved revisjonen av årsregnskapet*. Vi er uavhengige av selskapet i samsvar med kravene i relevante lover og forskrifter i Norge og International Code of Ethics for Professional Accountants (inkludert internasjonale uavhengighetsstandarder) utstedt av International Ethics Standards Board for Accountants (IESBA-reglene), og vi har overholdt våre øvrige etiske forpliktelser i samsvar med disse kravene. Innhentet revisjonsbevis er etter vår vurdering tilstrekkelig og hensiktsmessig som grunnlag for vår konklusjon.

Styrets og daglig leders ansvar for årsregnskapet

Styret og daglig leder (ledelsen) er ansvarlige for å utarbeide årsregnskapet og for at det gir et rettviseende bilde i samsvar med regnskapslovens regler og god regnskapsskikk i Norge. Ledelsen er også ansvarlig for slik internkontroll som den finner nødvendig for å kunne utarbeide et årsregnskap som ikke inneholder vesentlig feilinformasjon, verken som følge av misligheter eller utilsiktede feil.

Ved utarbeidelsen av årsregnskapet må ledelsen ta standpunkt til selskapets evne til fortsatt drift og opplyse om forhold av betydning for fortsatt drift. Forutsetningen om fortsatt drift skal legges til grunn for årsregnskapet så lenge det ikke er sannsynlig at virksomheten vil bli avvirket.

Revisors oppgaver og plikter ved revisjonen av årsregnskapet

Vårt mål er å oppnå betryggende sikkerhet for at årsregnskapet som helhet ikke inneholder vesentlig feilinformasjon, verken som følge av misligheter eller utilsiktede feil, og å avgi en revisjonsberetning som inneholder vår konklusjon. Betryggende sikkerhet er en høy grad av sikkerhet, men ingen garanti for at en revisjon utført i samsvar med ISA-ene, alltid vil avdekke vesentlig feilinformasjon.



Feilinformasjon kan oppstå som følge av misligheter eller utilsiktede feil. Feilinformasjon er å anse som vesentlig dersom den enkeltvis eller samlet med rimelighet kan forventes å påvirke de økonomiske beslutningene som brukerne foretar på grunnlag av årsregnskapet.

For videre beskrivelse av revisors oppgaver og plikter vises det til:
<https://revisorforeningen.no/revisjonsberetninger>


Ski, 28.04.2026

PEDERSEN & SKOGHOLT AS

Thor Idar Pedersen

Thor Idar Pedersen

Statsautorisert revisor




Årsregnskap 2025

As Eivind Brosstad Såpe- Og Tec Chem Fabrikk

Resultatregnskap
Balanse
Noter til regnskapet


Org.nr.: 910 843 672



AS EIVIND BROSSTAD SÅPE- OG TEC CHEM FABRIKK

RESULTATREGNSKAP


DRIFTSINNTEKTER	Note	2025	2024
Salgsinntekt		13 905 862	12 965 475
SUM DRIFTSINNTEKTER		13 905 862	12 965 475
DRIFTSKOSTNADER			
Varekostnad		7 951 175	7 519 979
Lønnskostnad	2	3 018 300	3 025 162
Avskrivning av driftsmidler	3	30 560	30 560
Annen driftskostnad		1 880 238	1 674 980
SUM DRIFTSKOSTNADER		12 880 274	12 250 681
DRIFTSRESULTAT		1 025 589	714 794
FINANSINNTEKTER OG FINANSKOSTNADER			
Annen renteinntekt		159 687	139 544
Annen finansinntekt		-219	5 307
Annen rentekostnad		707	0
Annen finanskostnad		18 505	28 688
RESULTAT AV FINANSPOSTER		140 256	116 163
ORDINÆRT RESULTAT FØR SKATTEKOSTNAD		1 165 845	830 957
Skattekostnad ordinært resultat	4	256 642	182 861
ÅRSRESULTAT		909 203	648 096
OVERFØRINGER			
Overført til annen egenkapital	5	909 203	648 096
SUM OVERFØRINGER		909 203	648 096



AS EIVIND BROSSTAD SÅPE- OG TEC CHEM FABRIKK

BALANSE

EIENDELER	Note	31.12.2025	31.12.2024
ANLEGGSMIDLER			
IMMATERIELLE EIENDELER			
Utsatt skattefordel	4	14 900	17 735
SUM IMMATERIELLE EIENDELER		14 900	17 735
VARIGE DRIFTSMIDLER			
Maskiner og anlegg	3	36 351	66 911
SUM VARIGE DRIFTSMIDLER		36 351	66 911
SUM ANLEGGSMIDLER		51 251	84 646
OMLØPSMIDLER			
Varebeholdning		1 626 208	1 821 489
FORDRINGER			
Kundefordringer		1 028 815	1 211 118
Andre kortsiktige fordringer		24 461	21 868
SUM FORDRINGER		1 053 276	1 232 986
Bankinnskudd, kontanter o.l.		6 915 015	5 682 369
SUM OMLØPSMIDLER		9 594 499	8 736 844
SUM EIENDELER		9 645 750	8 821 491



AS EIVIND BROSSTAD SÅPE- OG TEC CHEM FABRIKK

BALANSE


EGENKAPITAL OG GJELD	Note	31.12.2025	31.12.2024
EGENKAPITAL			
INNSKUTT EGENKAPITAL			
Aksjekapital	5, 6	100 000	100 000
Overkurs	5	360 000	360 000
SUM INNSKUTT EGENKAPITAL		460 000	460 000
OPPTJENT EGENKAPITAL			
Annen egenkapital	5	7 703 371	6 794 169
SUM OPPTJENT EGENKAPITAL		7 703 371	6 794 169
SUM EGENKAPITAL		8 163 371	7 254 169
GJELD			
KORTSIKTIG GJELD			
Leverandørgjeld		453 263	588 471
Betalbar skatt	4	253 807	180 406
Skyldig offentlige avgifter		482 835	505 960
Annen kortsiktig gjeld		292 474	292 486
SUM KORTSIKTIG GJELD		1 482 379	1 567 322
SUM GJELD		1 482 379	1 567 322
SUM EGENKAPITAL OG GJELD		9 645 750	8 821 491

Siggerud, 28.04.2026

Arne Trollerud
Styreleder/daglig leder



AS EIVIND BROSSTAD SÅPE- OG TEC CHEM FABRIKK NOTER 2025



Note 1 Regnskapsprinsipper

Årsregnskapet er satt opp i samsvar med regnskapsloven og NRS 8 - God regnskapsskikk for små foretak.

Virksomhetens art og hvor den drives:

Selskapets virksomhet består i fabrikasjon av rengjøringsmidler/kjemikalier, agenturvirksomhet, handel samt renseri og rengjøringsvirksomhet. Selskapets virksomhet drives fra Nordre Follo kommune.

Driftsinntekter

Inntektsføring ved salg av varer skjer på leveringstidspunktet. Tjenester inntektsføres etter hvert som de leveres.

Skatt

Skattekostnaden i resultatregnskapet omfatter både periodens betalbare skatt og endring i utsatt skatt. Utsatt skatt er beregnet med 22 % på grunnlag av de midlertidige forskjeller som eksisterer mellom regnskapsmessige og skattemessige verdier, samt ligningsmessig underskudd til fremføring ved utgangen av regnskapsåret. Skatteøkende og skattereduserende midlertidige forskjeller som reverserer eller kan reverseres i samme periode er utlignet og nettoført.

Klassifisering og vurdering av anleggsmidler

Anleggsmidler omfatter eiendeler bestemt til varig eie og bruk. Anleggsmidler er vurdert til anskaffelseskost. Varige driftsmidler balanseføres og avskrives over driftsmidlets økonomiske levetid. Varige driftsmidler nedskrives til gjenvinnbart beløp ved verdifall som forventes ikke å være forbigående. Nedskrivningen reverseres når grunnlaget for nedskrivningen ikke lenger er til stede.

Klassifisering og vurdering av omløpsmidler

Omløpsmidler og kortsiktig gjeld omfatter normalt poster som forfaller til betaling innen ett år etter balansedagen, samt poster som knytter seg til varekretsløpet. Omløpsmidler vurderes til laveste verdi av anskaffelseskost og virkelig verdi.

Varer

Varer er vurdert til det laveste av anskaffelseskost og netto salgsverdi.

Fordringer

Kundefordringer og andre fordringer oppføres til pålydende etter fradrag for avsetning til forventet tap. Avsetning til tap gjøres på grunnlag av en individuell vurdering av de enkelte fordringene.


Note 2 Ansatte, godtgjørelser, lån til ansatte m.v

Lønnskostnader	2025	2024
Lønninger	2 440 644	2 442 206
Arbeidsgiveravgift	353 123	364 675
Pensjonskostnader	111 543	115 354
Andre ytelser	112 990	102 927
Sum	3 018 300	3 025 162

Gjennomsnittlig antall årsverk 4 4



AS EIVIND BROSSTAD SÅPE- OG TEC CHEM FABRIKK NOTER 2025



Note 3 Varige driftsmidler

	Maskiner	Transportmidler	Sum
Anskaffelseskost 01.01.2025	152 800	625 764	778 564
Tilgang	0	0	0
Avgang	0	0	0
Anskaffelseskost 31.12.2025	152 800	625 764	778 564
Akk. avskrivninger 31.12.2025	116 449	625 764	742 213
Pr 31.12.2025	36 351	0	36 351
Årets avskrivninger	30 560	0	30 560
Lineære avskrivninger	20 %	20 %	

Note 4 Skatt


Årets skattekostnad	2025	2024
Resultatført skatt på ordinært resultat:		
Betalbar skatt	253 807	180 406
Endring i utsatt skattefordel	2 835	2 455
Skattekostnad ordinært resultat	256 642	182 861
Skattepliktig inntekt:		
Resultat før skatt	1 165 845	830 957
Permanente forskjeller	707	230
Endring i midlertidige forskjeller	-12 885	-11 158
Skattepliktig inntekt	1 153 667	820 029
Betalbar skatt i balansen:		
Betalbar skatt på årets resultat	253 807	180 406
Sum betalbar skatt i balansen	253 807	180 406

Skatteeffekten av midlertidige forskjeller som har gitt opphav til utsatt skatt og utsatte skattefordeler, spesifisert på typer av midlertidige forskjeller

	2025	2024	Endring
Varige driftsmidler	-57 728	-50 688	7 040
Fordringer	-10 000	-29 925	-19 925
Sum	-67 728	-80 613	-12 885
Grunnlag for utsatt skattefordel	-67 728	-80 613	-12 885
Utsatt skattefordel (22 %)	-14 900	-17 735	-2 835



AS EIVIND BROSSTAD SÅPE- OG TEC CHEM FABRIKK NOTER 2025



Note 5 Egenkapital

	Aksjekapital	Overkurs	Annen egenkapital	Sum egenkapital
Egenkapital 31.12.2024	100 000	360 000	6 794 169	7 254 169
Årets resultat	0	0	909 203	909 203
Egenkapital 31.12.2025	100 000	360 000	7 703 371	8 163 371

Note 6 Aksjonærer

Aksjekapitalen i As Eivind Brosstad Såpe- Og Tec Chem Fabrikk pr. 31.12 består av:

	Antall	Pålydende	Bokført
Ordinære aksjer	100	1 000,0	100 000
Sum	100		100 000

Eierstruktur

De største aksjonærene i % pr. 31.12 var:

	Ordinære	Eierandel	Stemmeandel
Arne Trollerud	100	100,0	100,0