



ÅRSREGNSKAPET FOR REGNSKAPSÅRET 2020 - GENERELL INFORMASJON

Enheten

Organisasjonsnummer: 979 571 992
Organisasjonsform: Aksjeselskap
Foretaksnavn: ERRYCO INVEST AS
Forretningsadresse: Steinåsen 19
7049 TRONDHEIM

Regnskapsår

Årsregnskapets periode: 01.01.2020 - 31.12.2020

Konsern

Morselskap i konsern: Nei

Regnskapsregler

Regler for små foretak benyttet: Ja
Benyttet ved utarbeidelsen av årsregnskapet til selskapet: Regnskapslovens alminnelige regler

Årsregnskapet fastsatt av kompetent organ

Bekreftet av representant for selskapet: Erling Rytter
Dato for fastsettelse av årsregnskapet: 15.06.2021

Grunnlag for avgivelse

År 2020: Årsregnskapet er elektronisk innlevert
År 2019: Tall er hentet fra elektronisk innlevert årsregnskap fra 2020

Det er ikke krav til at årsregnskapet m.v. som sendes til Regnskapsregisteret er undertegnet. Kontrollen på at dette er utført ligger hos revisor/enhetens øverste organ. Sikkerheten ivaretas ved at innsender har rolle/rettighet for innsending av årsregnskapet via Altinn, og ved at det bekreftes at årsregnskapet er fastsatt av kompetent organ.

Brønnøysundregistrene, 13.07.2022



Resultatregnskap

Beløp i: NOK	Note	2020	2019
RESULTATREGNSKAP			
Kostnader			
Lønnskostnad	7		
Annen driftskostnad	7	96 232	88 249
Sum kostnader		96 232	88 249
Driftsresultat		-96 232	-88 249
Finansinntekter og finanskostnader			
Annen renteinntekt		10 619	5 543
Annen finansinntekt		17 736 319	3 488 182
Verdiøkning markedsbaserte omløpsmidler	4	8 516 679	1 328 196
Sum finansinntekter		26 263 617	4 821 922
Verdireduksjon markedsbaserte omløpsmidler	4		94 542
Annen rentekostnad		115 963	186 003
Annen finanskostnad		306 466	947 544
Sum finanskostnader		422 429	1 228 089
Netto finans		25 841 188	3 593 832
Ordinært resultat før skattekostnad		25 744 956	3 505 583
Skattekostnad på ordinært resultat	6	-49 004	-202 663
Ordinært resultat etter skattekostnad		25 793 960	3 708 246
Årsresultat		25 793 960	3 708 246
Årsresultat etter minoritetsinteresser		25 793 960	3 708 246
Totalresultat		25 793 960	3 708 246
Overføringer og disponeringer			
Avsatt til annen egenkapital	1	25 793 960	3 708 246
Sum overføringer og disponeringer		25 793 960	3 708 246



Balanse

Beløp i: NOK	Note	2020	2019
BALANSE - EIENDELER			
Anleggsmidler			
Immaterielle eiendeler			
Utsatt skattefordel	6	281 932	232 928
Sum immaterielle eiendeler		281 932	232 928
Varige driftsmidler			
Sum varige driftsmidler	8		
Finansielle anleggsmidler			
Investeringer i aksjer og andeler	3	45 814 506	37 298 063
Obligasjoner	3		
Andre langsiktige fordringer	5		
Sum finansielle anleggsmidler		45 814 506	37 298 063
Sum anleggsmidler		46 096 438	37 530 991
Omløpsmidler			
Varer			
Fordringer			
Andre kortsiktige fordringer		1 008 113	675 570
Sum fordringer		1 008 113	675 570
Investeringer			
Markedsbaserte aksjer	4	13 164 363	1 945 395
Sum investeringer		13 164 363	1 945 395
Bankinnskudd, kontanter og lignende			
Bankinnskudd, kontanter o.l.		2 919 730	126 765
Sum bankinnskudd, kontanter og lignende		2 919 730	126 765
Sum omløpsmidler		17 092 207	2 747 731
SUM EIENDELER		63 188 645	40 278 722



Balanse

Beløp i: NOK	Note	2020	2019
BALANSE - EGENKAPITAL OG GJELD			
Egenkapital			
Innskutt egenkapital			
Aksjekapital	1, 2	1 365 000	1 365 000
Annen innskutt egenkapital	1		
Sum innskutt egenkapital		1 365 000	1 365 000
Opptjent egenkapital			
Fond for vurderingsforskjeller	1		
Annen egenkapital	1	51 797 834	26 003 874
Udekket tap	1		
Sum opptjent egenkapital		51 797 834	26 003 874
Sum egenkapital		53 162 834	27 368 874
Gjeld			
Langsiktig gjeld			
Utsatt skatt	6		
Annen langsiktig gjeld			
Gjeld til kredittinstitusjoner	5		
Øvrig langsiktig gjeld	5	10 025 811	12 409 848
Sum annen langsiktig gjeld		10 025 811	12 409 848
Sum langsiktig gjeld		10 025 811	12 409 848
Kortsiktig gjeld			
Betalbar skatt	6		
Annen kortsiktig gjeld			500 000
Sum kortsiktig gjeld			500 000
Sum gjeld		10 025 811	12 909 848
SUM EGENKAPITAL OG GJELD		63 188 645	40 278 722
POSTER UTENOM BALANSEN			
Garantistillelser	8		



Balanse

Beløp i: NOK	Note	2020	2019
Pantstillelser	8		



Brønnøysundregistrene

ÅRSREGNSKAP FOR REGNSKAPSÅRET 2020 - GENERELL INFORMASJON

Journalnummer: 2021 531612

Enheten

Organisasjonsnummer: 979 571 992
Organisasjonsform: Aksjeselskap
Foretaksnavn: ERRYCO INVEST AS
Forretningsadresse: Steinåsen 19
7049 TRONDHEIM

Regnskapsår

Årsregnskapets periode: 01.01.2020 - 31.12.2020

Konsern

Morselskap i konsern: Nei

Regnskapsregler

Regler for små foretak benyttet: Ja
Benyttet ved utarbeidelsen av
årsregnskapet til selskapet: Regnskapslovens alminnelige regler

Årsregnskapet fastsatt av kompetent organ

Bekreftet av representant for selskapet: Erling Rytter
Dato for fastsettelse av årsregnskapet: 15.06.2021

Grunnlag for avgivelse

År 2020: Årsregnskap er elektronisk innlevert.
År 2019: Tall er hentet fra elektronisk innlevert årsregnskap fra 2020.

Det er ikke krav til at årsregnskapet m.v. som sendes til Regnskapsregisteret er undertegnet. Kontrollen på at dette er utført ligger hos revisor/enhetens øverste organ. Sikkerheten ivaretas ved at innsender har rolle/rettighet for innsending av årsregnskapet via Altinn, og ved at det bekreftes at årsregnskapet er fastsatt av kompetent organ.

Brønnøysundregistrene, 24.07.2021



Organisasjonsnr: 979 571 992
ERRYCO INVEST AS

RESULTATREGNSKAP

Beløp i: NOK	Note	2020	2019
RESULTATREGNSKAP			
Kostnader			
Lønnskostnad	7		
Annen driftskostnad	7	96 232	88 249
Sum kostnader		96 232	88 249
Driftsresultat		-96 232	-88 249
Finansinntekter og finanskostnader			
Annen renteinntekt		10 619	5 543
Annen finansinntekt		17 736 319	3 488 182
Verdiøkning			
markedsbaserte omløpsmidler 4		8 516 679	1 328 196
Sum finansinntekter		26 263 617	4 821 922
Verdireduksjon			
markedsbaserte omløpsmidler 4			94 542
Annen rentekostnad		115 963	186 003
Annen finanskostnad		306 466	947 544
Sum finanskostnader		422 429	1 228 089
Netto finans		25 841 188	3 593 832
Ordinært resultat før skattekostnad			
Skattekostnad på ordinært resultat	6	-49 004	-202 663
Ordinært resultat etter skattekostnad		25 793 960	3 708 246
Årsresultat		25 793 960	3 708 246
Årsresultat etter minoritetsinteresser		25 793 960	3 708 246
Totalresultat		25 793 960	3 708 246
Overføringer og disponeringer			
Avsatt til annen egenkapital	1	25 793 960	3 708 246
Sum overføringer og disponeringer		25 793 960	3 708 246



Organisasjonsnr: 979 571 992
ERRYCO INVEST AS

BALANSE

Beløp i: NOK

Note	2020	2019
------	------	------

BALANSE - EIENDELER

Anleggsmidler

Immaterielle eiendeler

Utsatt skattefordel	6	281 932	232 928
Sum immaterielle eiendeler		281 932	232 928

Varige driftsmidler

Sum varige driftsmidler	8		
--------------------------------	----------	--	--

Finansielle anleggsmidler

Investeringer i aksjer og andeler	3	45 814 506	37 298 063
Obligasjoner	3		
Andre langsiktige fordringer	5		
Sum finansielle anleggsmidler		45 814 506	37 298 063

Sum anleggsmidler		46 096 438	37 530 991
--------------------------	--	-------------------	-------------------

Omløpsmidler

Varer

Fordringer

Andre kortsiktige fordringer		1 008 113	675 570
Sum fordringer		1 008 113	675 570

Investeringer

Markedsbaserte aksjer	4	13 164 363	1 945 395
Sum investeringer		13 164 363	1 945 395

Bankinnskudd, kontanter og lignende

Bankinnskudd, kontanter o. l.		2 919 730	126 765
Sum bankinnskudd, kontanter og lignende		2 919 730	126 765

Sum omløpsmidler		17 092 207	2 747 731
-------------------------	--	-------------------	------------------

SUM EIENDELER		63 188 645	40 278 722
----------------------	--	-------------------	-------------------

BALANSE - EGENKAPITAL OG GJELD

Egenkapital

Innskutt egenkapital



Aksjekapital	1, 2	1 365 000	1 365 000
Annen innskutt egenkapital	1		
Sum innskutt egenkapital		1 365 000	1 365 000
Opptjent egenkapital			
Fond for			
vurderingsforskjeller	1		
Annen egenkapital	1	51 797 834	26 003 874
Udekket tap	1		
Sum opptjent egenkapital		51 797 834	26 003 874
Sum egenkapital		53 162 834	27 368 874
Gjeld			
Langsiktig gjeld			
Utsatt skatt	6		
Annen langsiktig gjeld			
Gjeld til			
kredittinstitusjoner	5		
Øvrig langsiktig gjeld	5	10 025 811	12 409 848
Sum annen langsiktig gjeld		10 025 811	12 409 848
Sum langsiktig gjeld		10 025 811	12 409 848
Kortsiktig gjeld			
Betalbar skatt	6		500 000
Annen kortsiktig gjeld			500 000
Sum kortsiktig gjeld			500 000
Sum gjeld		10 025 811	12 909 848
SUM EGENKAPITAL OG GJELD		63 188 645	40 278 722
POSTER UTENOM BALANSEN			
Garantistillelser	8		
Pantstillelser	8		



Organisasjonsnr: 979 571 992
ERRYCO INVEST AS

NOTEOPPLYSNINGER - SELSKAP - alle poster oppgitt i hele tall

Note

Antall aksjer og aksjeeiere

<u>Aksjeklasse</u>	<u>Ant. aksjer</u>	<u>Pålydende</u>	<u>Bokført verdi</u>
A-aksjer	2730.00	50.00	136500.00
B-aksjer	24570.00	50.00	1228500.00

<u>Aksjeeiere - fritekst</u>	<u>Antall</u>	<u>Eierandel</u>	<u>Aksjeklasse</u>
Einar Johan Rytter	8190.00	30.00%	B-aksjer
Ellen Birgitte Rytter	8190.00	30.00%	B-aksjer
Erling Christian Rytter	8190.00	30.00%	B-aksjer
Erryco Holding AS	2184.00	8.00%	A-aksjer
Britt E. Dahl Rytter	546.00	2.00%	A-aksjer

<u>Sum</u>	<u>Sum antall</u>	<u>Sum eierandel</u>
	27300.00	100.00%

Note

Ytelser til ledende personer

Er det gitt ytelser til ledende person: Nei

Ytelser til daglig leder

<u>Ytelser</u>	<u>Lønn</u>	<u>Pensj.forpl.</u>	<u>Andre godtgj.</u>
----------------	-------------	---------------------	----------------------

Note

Antall årsverk i regnskapsåret

Virksomheten har hatt følgende antall årsverk:
0.00

Note

Lån og sikkerhetsstillelse til ledende personer og aksjeeiere

Er det gitt lån eller sikkerhetsstillelse til ledende personer: Nei



Til generalforsamlingen i Erryco Invest AS

Uavhengig revisors beretning

Uttalelse om revisjonen av årsregnskapet

Konklusjon

Vi har revidert Erryco Invest AS' årsregnskap som består av balanse per 31. desember 2020, resultatregnskap for regnskapsåret avsluttet per denne datoen og noter til årsregnskapet, herunder et sammendrag av viktige regnskapsprinsipper.

Etter vår mening er det medfølgende årsregnskapet avgitt i samsvar med lov og forskrifter og gir et rettviseende bilde av selskapets finansielle stilling per 31. desember 2020, og av dets resultater for regnskapsåret avsluttet per denne datoen i samsvar med regnskapslovens regler og god regnskapsskikk i Norge.

Grunnlag for konklusjonen

Vi har gjennomført revisjonen i samsvar med lov, forskrift og god revisjonsskikk i Norge, herunder de internasjonale revisjonsstandardene International Standards on Auditing (ISA-ene). Våre oppgaver og plikter i henhold til disse standardene er beskrevet i Revisors oppgaver og plikter ved revisjon av årsregnskapet. Vi er uavhengige av selskapet slik det kreves i lov og forskrift, og har overholdt våre øvrige etiske forpliktelser i samsvar med disse kravene. Etter vår oppfatning er innhentet revisjonsbevis tilstrekkelig og hensiktsmessig som grunnlag for vår konklusjon.

Styrets og daglig leders ansvar for årsregnskapet

Styret og daglig leder (ledelsen) er ansvarlig for å utarbeide årsregnskapet i samsvar med lov og forskrifter, herunder for at det gir et rettviseende bilde i samsvar med regnskapslovens regler og god regnskapsskikk i Norge. Ledelsen er også ansvarlig for slik internkontroll som den finner nødvendig for å kunne utarbeide et årsregnskap som ikke inneholder vesentlig feilinformasjon, verken som følge av misligheter eller utilsiktede feil.

Ved utarbeidelsen av årsregnskapet må ledelsen ta standpunkt til selskapets evne til fortsatt drift og opplyse om forhold av betydning for fortsatt drift. Forutsetningen om fortsatt drift skal legges til grunn for årsregnskapet så lenge det ikke er sannsynlig at virksomheten vil bli avviklet.

Revisors oppgaver og plikter ved revisjonen av årsregnskapet

Vårt mål med revisjonen er å oppnå betryggende sikkerhet for at årsregnskapet som helhet ikke inneholder vesentlig feilinformasjon, verken som følge av misligheter eller utilsiktede feil, og å avgi en revisjonsberetning som inneholder vår konklusjon. Betryggende sikkerhet er en høy grad av sikkerhet, men ingen garanti for at en revisjon utført i samsvar med lov, forskrift og god revisjonsskikk i Norge, herunder ISA-ene, alltid vil avdekke vesentlig feilinformasjon som eksisterer. Feilinformasjon kan oppstå som følge av misligheter eller utilsiktede feil. Feilinformasjon blir vurdert som vesentlig dersom den enkeltvis eller samlet med rimelighet kan forventes å påvirke økonomiske beslutninger som brukerne foretar basert på årsregnskapet.

PricewaterhouseCoopers AS, Brattørkaia 17B, Postboks 6365 Torgard, NO-7492 Trondheim
T: 02316, org. no.: 987 009 713 MVA, www.pwc.no
Statsautoriserte revisorer, medlemmer av Den norske Revisorforening og autorisert regnskapsførerselskap



Uavhengig revisors beretning - Erryco Invest AS



For videre beskrivelse av revisors oppgaver og plikter vises det til:
<https://revisorforeningen.no/revisjonsberetninger>

Uttalelse om andre lovmessige krav

Konklusjon om registrering og dokumentasjon

Basert på vår revisjon av årsregnskapet som beskrevet ovenfor, og kontrollhandlinger vi har funnet nødvendig i henhold til internasjonal standard for attestasjonsoppdrag (ISAE) 3000 «Attestasjonsoppdrag som ikke er revisjon eller forenklet revisorkontroll av historisk finansiell informasjon», mener vi at ledelsen har oppfylt sin plikt til å sørge for ordentlig og oversiktlig registrering og dokumentasjon av selskapets regnskapsopplysninger i samsvar med lov og god bokføringsskikk i Norge.

Trondheim, 15. juni 2021
PricewaterhouseCoopers AS

Ronny Lysmen
Statsautorisert revisor
(elektronisk signert)



 Securely signed with Brevio

Revisjonsberetning

Signers:

Name	Method	Date
Lysmen, Ronny	BANKID_MOBILE	2021-07-01 10:51

This document package contains:

- Closing page (this page)
- The original document(s)
- The electronic signatures. These are not visible in the document, but are electronically integrated.



This file is sealed with a digital signature.
The seal is a guarantee for the authenticity
of the document.



Årsregnskap 2020

Erryco Invest AS

Resultatregnskap
Balanse
Noter til regnskapet

Org.nr.: 979 571 992



Resultatregnskap Erryco Invest AS

Driftsinntekter og driftskostnader	Note	2020	2019
Annen driftskostnad	7	96 232	88 249
Sum driftskostnader		96 232	88 249
Driftsresultat		-96 232	-88 249
Finansinntekter og finanskostnader			
Annen renteinntekt		10 619	5 543
Annen finansinntekt		17 736 319	3 488 182
Verdipøkning markedsbaserte omløpsmidler	4	8 516 679	1 328 196
Verdireduksjon markedsbaserte omløpsmidler	4	0	94 542
Annen rentekostnad		115 963	186 003
Annen finanskostnad		306 466	947 544
Resultat av finansposter		25 841 188	3 593 832
Ordinært resultat før skattekostnad		25 744 956	3 505 583
Skattekostnad på ordinært resultat	6	-49 004	-202 663
Ordinært resultat		25 793 960	3 708 246
Årsresultat		25 793 960	3 708 246
Overføringer			
Avsatt til annen egenkapital	1	25 793 960	3 708 246
Sum overføringer		25 793 960	3 708 246



Balanse
Erryco Invest AS

Eiendeler	Note	31.12.2020	31.12.2019
Anleggsmidler			
Utsatt skattefordel	6	<u>281 932</u>	<u>232 928</u>
Sum immaterielle eiendeler		281 932	232 928
Varige driftsmidler			
Finansielle anleggsmidler			
Investeringer i aksjer og andeler	3	<u>45 814 506</u>	<u>37 298 063</u>
Sum finansielle anleggsmidler		45 814 506	37 298 063
Sum anleggsmidler		46 096 438	37 530 991
Omløpsmidler			
Andre kortsiktige fordringer		<u>1 008 113</u>	<u>675 570</u>
Sum fordringer		1 008 113	675 570
Investeringer			
Markedsbaserte aksjer	4	<u>13 164 363</u>	<u>1 945 395</u>
Sum investeringer		13 164 363	1 945 395
Bankinnskudd, kontanter o.l.		2 919 730	126 765
Sum omløpsmidler		17 092 207	2 747 731
Sum eiendeler		63 188 645	40 278 722





Balanse

Erryco Invest AS

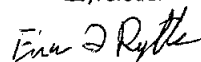
Egenkapital og gjeld	Note	31.12.2020	31.12.2019
Egenkapital			
Innskutt egenkapital			
Aksjekapital	1, 2	1 365 000	1 365 000
Sum innskutt egenkapital		1 365 000	1 365 000
Opptjent egenkapital			
Annen egenkapital	1	51 797 834	26 003 874
Sum opptjent egenkapital		51 797 834	26 003 874
Sum egenkapital		53 162 834	27 368 874
Gjeld			
Annen langsiktig gjeld			
Øvrig langsiktig gjeld	5	10 025 811	12 409 848
Sum annen langsiktig gjeld		10 025 811	12 409 848
Kortsiktig gjeld			
Annen kortsiktig gjeld		0	500 000
Sum kortsiktig gjeld		0	500 000
Sum gjeld		10 025 811	12 909 848
Sum egenkapital og gjeld		63 188 645	40 278 722

Trondheim, 15.06.2021
Styret i Erryco Invest AS


Britt E. Dahl Rytter
styreleder


Erling Rytter
daglig leder/styremedlem leder


Ellen Birgitte Rytter
styremedlem


Einar Johan Rytter
styremedlem



Regnskapsprinsipper

Årsregnskapet er satt opp i samsvar med regnskapsloven og NRS 8 - God regnskapsskikk for små foretak.

Skatt

Skattekostnaden i resultatregnskapet omfatter både periodens betalbare skatt og endring i utsatt skatt. Utsatt skatt er beregnet med 22% på grunnlag av de midlertidige forskjeller som eksisterer mellom regnskapsmessige og skattemessige verdier, samt ligningsmessig underskudd til fremføring ved utgangen av regnskapsåret. Skatteøkende og skattereduserende midlertidige forskjeller som reverserer eller kan reverseres i samme periode er utlignet og nettoført.

Klassifisering og vurdering av balanseposter

Eiendeler bestemt til varig eie eller bruk er klassifisert som anleggsmidler. Eiendeler som er knyttet til varekretsløpet er klassifisert som omløpsmidler. Fordringer klassifiseres som omløpsmidler hvis de skal tilbakebetales i løpet av ett år. For gjeld er analoge kriterier lagt til grunn. Første års avdrag på langsiktige fordringer og langsiktig gjeld klassifiseres likevel ikke som omløpsmiddel og kortsiktig gjeld.

Fordringer

Kundefordringer og andre fordringer oppføres til pålydende etter fradrag for avsetning til forventet tap. Avsetning til tap gjøres på grunnlag av en individuell vurdering av de enkelte fordringene.



Note 3 Aksjer og andeler i andre foretak m.v.

	Antall aksjer	Bokført verdi	Kostpris
L. Gill-Johannesen AS	73 440	5 339 139	0
Pre Ask AS	9 637	170 000	849 570
Viking Venture 4 AS	645	-22 918	645 000
Viking Venture 7 AS	1 603	1 603	1 603 000
Viking Venture 8 AS	907	170 641	907 000
Viking Venture 9 AS	832	832 000	832 000
Viking Venture 10 AS	1 392	1 392 000	1 392 000
Viking Venture 11 AS	806	806 000	806 000
Viking Venture 12 AS	826	826 000	826 000
Northern Product DIS	4	1 082 170	0
Viking Venture 15 AS	592	592 000	592 000
Viking Venture 16 AS	1 240	250 969	1 240 000
Viking Venture 12B AS	700	700 000	700 000
Viking Venture 9B AS	350	350 000	350 000
Viking Venture 9C AS	300	300 000	300 000
Harren Chemical AS	40	1 604 944	2 137 286
Partankers X AS	11 800	830 963	1 782 852
EOS Bulk Invest AS	21 200	2 196 000	2 412 512
FS Container Holding AS	85 000	1 150 295	1 235 936
Agera venture 1 AS	22 000	2 758 000	2 758 000
Viking Venture 17 AS	749	749 000	749 000
Viking Venture 16B AS	1 507	303 654	1 507 000
Viking Venture 11B AS	1 081	1 081 000	1 081 000
Simplifai AS	29 899	1 146 906	1 146 906
Viking Venture 9D AS	200	200 000	200 000
Viking Venture 18 AS	1 558	1 558 000	1 558 000
Viking Venture 10B AS	500	500 000	500 000
Viking Venture 12C AS	300	300 000	300 000
Viking Venture 19 AS	1 014	1 014 000	1 014 000
Lipscore AS	1 000	630 000	630 000
Parcon VII AS	200	1 511 140	319 283
European D. E. Assets	8 000	200 000	200 000
Freyr AS	300 000	450 000	450 000
Viking Venture 9E AS	200	200 000	200 000
Viking Venture 21 AS	7 000	7 000 000	7 000 000
Viking Venture 22AS	1 089	1 089 000	1 089 000
Viking Venture 23 AS	1 432	1 432 000	1 432 000
Viking Venture 20	510	510 000	510 000
Viking Venture 24 AS	4 125	4 125 000	4 125 000
Viking Venture 11,5	485	485 000	485 000
Sum	594 163	45 814 506	45 865 345



Note 4 Investeringer i børsnoterte aksjer

	Anskaffelses- kost	Tidligere verdiendring	Periodens verdiendring	Balanseført verdi
Markedsbaserte aksjer	3 414 030	1 233 654	8 516 679	13 164 363
Sum	3 414 030	1 233 654	8 516 679	13 164 363

Note 5 Fordringer og gjeld

	2020	2019
Fordringer med forfall senere enn ett år	0	0
Langsiktig gjeld med forfall senere enn 5 år	10 025 811	12 409 848



Note 6 Skatt

Skatteeffekten av midlertidige forskjeller og underskudd til fremføring som har gitt opphav til utsatt skatt og utsatte skattefordeler, spesifisert på typer av midlertidige forskjeller:

	2020	2019	Endring
Akkumulert fremførbart underskudd	-1 281 510	-1 058 763	222 747
Grunnlag for beregning av utsatt skatt	-1 281 510	-1 058 763	222 747
Utsatt skattefordel (22 %)	-281 932	-232 928	49 004
Årets skattekostnad		2020	2019
Skattepliktig inntekt:			
Ordinært resultat før skatt		25 744 956	3 505 583
Permanente forskjeller		-25 967 704	-4 426 777
Skattepliktig inntekt		-222 747	-921 194
Resultatført skatt på ordinært resultat:			
Betalbar skatt		0	0
Endring i utsatt skattefordel		-49 004	-202 663
Skattekostnad ordinært resultat		-49 004	-202 663
Beregning av effektiv skattesats			
Resultat før skatt		25 744 956	3 505 583
Beregnet skatt av resultat før skatt		5 663 890	771 228
Skatteeffekt av permanente forskjeller		-5 712 895	-973 891
Sum		-49 004	-202 663
Effektiv skattesats		-0,2 %	-5,8 %
Betalbar skatt i balansen:			
Betalbar skatt på årets resultat		0	0
Sum betalbar skatt i balansen		0	0



Note 7 Lønnskostnader, antall ansatte, godtgjørelser, lån til ansatte mm.

Lån fra aksjonærer/nærstående

	2020	2019
Britt E. Dahl Rytter	205 098	252 734
Erling Chr. Rytter	3 076 454	3 791 000
Ellen Birgitte Rytter	3 076 454	3 791 000
Erryco Holding AS	591 353	784 116
Einar Rytter	3 076 454	3 791 000
Sum	10 025 811	12 409 850

Det ble gitt aksjonærlån i 2016 ifm. kapitalnedsettelse på 13,65 mill. kr. Lånet er renteberegnet iht gjeldende skjermingsrente fastsatt av myndighetene.

Kostnadsført godtgjørelse til revisor	2020	2019
Lovpålagt revisjon (inkl. teknisk bistand med årsregnskap)	30 000	27 500
Andre attestasjonstjenester	25 875	31 249
Skatterådgivning (inkl. teknisk bistand med ligningspapirer)	0	0
Sum	55 875	58 749

Note 8 Pantstillelser og garantier m.v.

Selskapet har et proratarisk kausjonsansvar på vegne av Pre-Ask AS. Det foreligger en ikke-balanseført garantiforpliktelse til dette på kr. 1 502 600.