



ÅRSREGNSKAPET FOR REGNSKAPSÅRET 2024 - GENERELL INFORMASJON

Enheten

Organisasjonsnummer: 916 738 978
Organisasjonsform: Aksjeselskap
Foretaksnavn: ODENA AS
Forretningsadresse: Kirkebyveien 5
1350 LOMMEDALEN

Regnskapsår

Årsregnskapets periode: 01.01.2024 - 31.12.2024

Konsern

Morselskap i konsern: Ja
Konsernregnskap lagt ved: Nei

Regnskapsregler

Regler for små foretak benyttet: Ja
Benyttet ved utarbeidelsen av årsregnskapet til selskapet: Regnskapslovens alminnelige regler

Årsregnskapet fastsatt av kompetent organ

Bekreftet av representant for selskapet: Eirik Næsheim Lundblad
Dato for fastsettelse av årsregnskapet: 25.04.2025

Grunnlag for avgivelse

År 2024: Årsregnskapet er elektronisk innlevert
År 2023: Tall er hentet fra elektronisk innlevert årsregnskap fra 2024

Det er ikke krav til at årsregnskapet m.v. som sendes til Regnskapsregisteret er undertegnet. Kontrollen på at dette er utført ligger hos revisor/enhetens øverste organ. Sikkerheten ivaretas ved at innsender har rolle/rettighet for innsending av årsregnskapet via Altinn, og ved at det bekreftes at årsregnskapet er fastsatt av kompetent organ.

Brønnøysundregistrene, 15.05.2025



Resultatregnskap

Beløp i: NOK	Note	2024	2023
RESULTATREGNSKAP			
Inntekter			
Salgsinntekt		740 185	934 482
Sum inntekter		740 185	934 482
Kostnader			
Lønnskostnad	1	14 548	652 404
Avskrivning av driftsmidler og immaterielle eiendeler	2	31 100	70 200
Annen driftskostnad		162 635	346 405
Sum kostnader		208 284	1 069 009
Driftsresultat		531 902	-134 527
Finansinntekter og finanskostnader			
Annen renteinntekt		2 784	453
Annen finansinntekt		851 283	172 941
Verdiøkning markedsbaserte omløpsmidler		24 863	12 920
Sum finansinntekter		878 930	186 314
Verdireduksjon markedsbaserte omløpsmidler		27 698	59 527
Annen finanskostnad		6 275	59 869
Sum finanskostnader		33 974	119 396
Netto finans		844 957	66 918
Resultat før skattekostnad		1 376 858	-67 609
Skattekostnad på resultat	3	233 328	-5 215
Årsresultat	4	1 143 530	-62 394
Årsresultat etter minoritetsinteresser		1 143 530	-62 394
Totalresultat		1 143 530	-62 394
Overføringer og disponeringer			
Avsatt til annen egenkapital		1 143 530	-62 394



Resultatregnskap

Beløp i: NOK	Note	2024	2023
Sum overføringer og disponeringer		1 143 530	-62 394



Balanse

Beløp i: NOK	Note	2024	2023
BALANSE - EIENDELER			
Anleggsmidler			
Immaterielle eiendeler			
Utsatt skattefordel	3		
Varige driftsmidler			
Tomter, bygninger o.a. fast eiendom	2		
Maskiner og anlegg	2	118 413	
Skip og flytende installasjoner	2		
Driftsløsøre, inventar o.a. utstyr	2	12 832	162 345
Sum varige driftsmidler	2	131 245	162 345
Finansielle anleggsmidler			
Investering i datterselskap		30 000	30 000
Investeringer i tilknyttet selskap			15 000
Investeringer i aksjer og andeler		531 861	616 855
Obligasjoner		3 045	
Sum finansielle anleggsmidler		564 905	661 855
Sum anleggsmidler		696 150	824 200
Omløpsmidler			
Varer			
Fordringer			
Kundefordringer		248 414	66 013
Andre kortsiktige fordringer		1 903	1 230 121
Sum fordringer		250 317	1 296 134
Investeringer			
Markedsbaserte aksjer		963 108	46 381
Andre finansielle instrumenter		48 040	23 169
Sum investeringer		1 011 148	69 550
Bankinnskudd, kontanter og lignende			
Bankinnskudd, kontanter o.l.		1 701 492	120 216



Balanse

Beløp i: NOK	Note	2024	2023
Sum bankinnskudd, kontanter og lignende		1 701 492	120 216
Sum omløpsmidler		2 962 958	1 485 900
SUM EIENDELER		3 659 108	2 310 100

BALANSE - EGENKAPITAL OG GJELD

Egenkapital

Innskutt egenkapital

Aksjekapital	5	30 000	30 000
Beholdning av egne aksjer	5		
Annen innskutt egenkapital		-5 570	-5 570
Sum innskutt egenkapital		24 430	24 430

Opptjent egenkapital

Annen egenkapital		3 222 755	2 079 225
Sum opptjent egenkapital		3 222 755	2 079 225

Sum egenkapital

4	3 247 185	2 103 655
---	-----------	-----------

Gjeld

Langsiktig gjeld

Utsatt skatt	3		
Annen langsiktig gjeld			

Sum langsiktig gjeld

	0	0
--	---	---

Kortsiktig gjeld

Leverandørgjeld		-2 224	65 290
Betalbar skatt	3	233 328	
Skyldig offentlige avgifter		97 114	85 701
Annen kortsiktig gjeld		83 704	55 453
Sum kortsiktig gjeld		411 922	206 445

Sum gjeld

	411 922	206 445
--	---------	---------



Balanse

Beløp i: NOK	Note	2024	2023
SUM EGENKAPITAL OG GJELD		3 659 108	2 310 100



Brønnøysundregistrene

ÅRSREGNSKAP FOR REGNSKAPSÅRET 2024 - GENERELL INFORMASJON

Journalnummer: 2025 430586

Enheten

Organisasjonsnummer: 916 738 978
Organisasjonsform: Aksjeselskap
Foretaksnavn: ODENA AS
Forretningsadresse: Kirkebyveien 5
1350 LOMMEDALEN

Regnskapsår

Årsregnskapets periode: 01.01.2024 - 31.12.2024

Konsern

Morselskap i konsern: Ja
Konsernregnskap lagt ved: Nei

Regnskapsregler

Regler for små foretak benyttet: Ja
Benyttet ved utarbeidelsen av
årsregnskapet til selskapet: Regnskapslovens alminnelige regler

Årsregnskapet fastsatt av kompetent organ

Bekreftet av representant for selskapet: Eirik Næsheim Lundblad
Dato for fastsettelse av årsregnskapet: 25.04.2025

Revisjon

Selskapet har besluttet at årsregnskapet
ikke skal revideres: Ja

Grunnlag for avgivelse

År 2024: Årsregnskap er elektronisk innlevert.
År 2023: Tall er hentet fra elektronisk innlevert årsregnskap fra 2024.

Det er ikke krav til at årsregnskapet m.v. som sendes til Regnskapsregisteret er undertegnet. Kontrollen på at dette er utført ligger hos revisor/enhetens øverste organ. Sikkerheten ivaretas ved at innsender har rolle/rettighet for innsending av årsregnskapet via Altinn, og ved at det bekreftes at årsregnskapet er fastsatt av kompetent organ.

Brønnøysundregistrene, 14.05.2025



Organisasjonsnr: 916 738 978
ODENA AS

RESULTATREGNSKAP

Beløp i: NOK	Note	2024	2023
RESULTATREGNSKAP			
Inntekter			
Salgsinntekt		740 185	934 482
Sum inntekter		740 185	934 482
Kostnader			
Lønnskostnad	1	14 548	652 404
Avskrivning av driftsmidler og immaterielle eiendeler	2	31 100	70 200
Annen driftskostnad		162 635	346 405
Sum kostnader		208 284	1 069 009
Driftsresultat		531 902	-134 527
Finansinntekter og finanskostnader			
Annen renteinntekt		2 784	453
Annen finansinntekt		851 283	172 941
Verdiøkning markedsbaserte omløpsmidler		24 863	12 920
Sum finansinntekter		878 930	186 314
Verdireduksjon markedsbaserte omløpsmidler		27 698	59 527
Annen finanskostnad		6 275	59 869
Sum finanskostnader		33 974	119 396
Netto finans		844 957	66 918
Resultat før skattekostnad		1 376 858	-67 609
Skattekostnad på resultat	3	233 328	-5 215
Årsresultat	4	1 143 530	-62 394
Årsresultat etter minoritetsinteresser		1 143 530	-62 394
Totalresultat		1 143 530	-62 394
Overføringer og disponeringer			
Avsatt til annen egenkapital		1 143 530	-62 394
Sum overføringer og disponeringer		1 143 530	-62 394



Organisasjonsnr: 916 738 978
ODENA AS

BALANSE

Beløp i: NOK	Note	2024	2023
BALANSE - EIENDELER			
Anleggsmidler			
Immaterielle eiendeler			
Utsatt skattefordel	3		
Varige driftsmidler			
Tomter, bygninger o.a. fast eiendom	2		
Maskiner og anlegg	2	118 413	
Skip og flytende installasjoner	2		
Driftsløsøre, inventar o. a. utstyr	2	12 832	162 345
Sum varige driftsmidler	2	131 245	162 345
Finansielle anleggsmidler			
Investering i datterselskap		30 000	30 000
Investeringer i tilknyttet selskap			15 000
Investeringer i aksjer og andeler		531 861	616 855
Obligasjoner		3 045	
Sum finansielle anleggsmidler		564 905	661 855
Sum anleggsmidler		696 150	824 200
Omløpsmidler			
Varer			
Fordringer			
Kundefordringer		248 414	66 013
Andre kortsiktige fordringer		1 903	1 230 121
Sum fordringer		250 317	1 296 134
Investeringer			
Markedsbaserte aksjer		963 108	46 381
Andre finansielle instrumenter		48 040	23 169
Sum investeringer		1 011 148	69 550
Bankinnskudd, kontanter og lignende			
Bankinnskudd, kontanter o. l.		1 701 492	120 216
Sum bankinnskudd, kontanter og lignende		1 701 492	120 216



Sum omløpsmidler		2 962 958	1 485 900
SUM EIENDELER		3 659 108	2 310 100
BALANSE - EGENKAPITAL OG GJELD			
Egenkapital			
Innskutt egenkapital			
Aksjekapital	5	30 000	30 000
Beholdning av egne aksjer	5		
Annen innskutt egenkapital		-5 570	-5 570
Sum innskutt egenkapital		24 430	24 430
Opptjent egenkapital			
Annen egenkapital		3 222 755	2 079 225
Sum opptjent egenkapital		3 222 755	2 079 225
Sum egenkapital	4	3 247 185	2 103 655
Gjeld			
Langsiktig gjeld			
Utsatt skatt	3		
Annen langsiktig gjeld			
Sum langsiktig gjeld		0	0
Kortsiktig gjeld			
Leverandørgjeld		-2 224	65 290
Betalbar skatt	3	233 328	
Skyldig offentlige avgifter		97 114	85 701
Annen kortsiktig gjeld		83 704	55 453
Sum kortsiktig gjeld		411 922	206 445
Sum gjeld		411 922	206 445
SUM EGENKAPITAL OG GJELD		3 659 108	2 310 100



Organisasjonsnr: 916 738 978
ODENA AS

NOTEOPPLYSNINGER - SELSKAP - alle poster oppgitt i hele tall

Note

1

Antall årsverk i regnskapsåret
0.00

Sum Beløp

Balanseført verdi 31.12. Varige driftsmidler Immaterielle eiend.

Konsernregnskap

Morselskapet sitt navn

Forretningskontor for morselskapet

Begrunnelse for at datterselskap er utelatt fra konsolideringen

Samlet beløp - tilknyttet selskap Årets Fjorårets

Samlet beløp - foretak i samme konsern Årets Fjorårets

Samlet beløp - foretak i samme konsern Årets Fjorårets

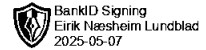
Samlet beløp - felles kontrollert virksomhet Årets Fjorårets

Pantstillelse Beløp

Beholdning av egne aksjer Antall Pålydende Andel av aksjek.



Generalforsamlingsprotokoll Odena AS



1. Åpning.

Ordinær generalforsamling i Odena AS (Org.nr: 916 738 978) ble åpnet av styreleder Eirik Næsheim Lundblad den 25.04.25 kl. 12.00. Det fremkom ingen bemerkninger til innkallelsen, og generalforsamlingen ble erklært for lovlig satt.

Følgende aksjeeiere var til stede:

Eirik Næsheim Lundblad – 100 aksjer

2. Valg av møteleder og protokollfører.

Som møteleder ble Eirik Næsheim Lundblad valgt.

3. Fastsettelse av resultatregnskap og balanse.

Resultatregnskapet og balansen med noter ble gjennomgått. Spørsmål til regnskapet ble tilfredsstillende besvart. Deretter ble resultatregnskapet og balansen fastsatt enstemmig.

4. Anvendelse av årsoverskudd

Styrets forslag om anvendelse av årsoverskudd kr. 1 143 530 ble enstemmig vedtatt med følgende disponering:

Overføres til annen egenkapital: : kr 1 143 530

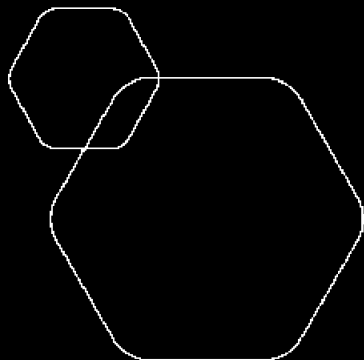
5. Fastsettelse av godtgjørelse til styret.

Det ble vedtatt at styret ikke skal godtgjøres.

Generalforsamlingen ble deretter hevet.

Lommedalen, 25.04.25

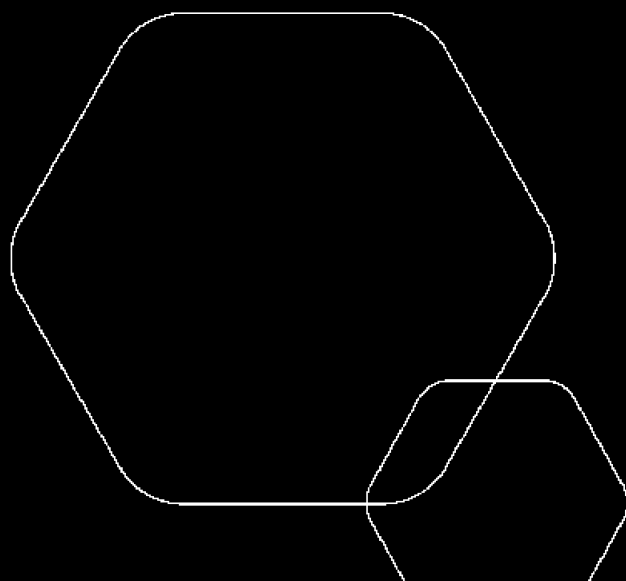
Eirik Næsheim Lundblad (sign.)
Møteleder



Årsregnskap 2024

ODENA AS

Resultatregnskap
Balanse
Noter til regnskapet



Org.nr.: 916 738 978



RESULTATREGNSKAP

ODENA AS

DRIFTSINNEKTER OG DRIFTSKOSTNADER	Note	2024	2023
Salgsinntekt		740 185	934 482
Sum driftsinntekter		740 185	934 482
Lønnskostnad	1	14 548	652 404
Avskrivning av driftsmidler og immaterielle eiendeler	2	31 100	70 200
Annen driftskostnad		162 635	346 405
Sum driftskostnader		208 284	1 069 009
Driftsresultat		531 902	-134 527
FINANSINNEKTER OG FINANSKOSTNADER			
Renteinntekt fra tilknyttet selskap		0	453
Annen renteinntekt		2 784	0
Annen finansinntekt		851 283	172 941
Verdøkning markedsbaserte omløpsmidler		24 863	12 920
Verdireduksjon markedsbaserte omløpsmidler		27 698	59 527
Annen finanskostnad		6 275	59 869
Resultat av finansposter		844 957	66 918
Resultat før skattekostnad		1 376 858	-67 609
Skattekostnad på resultat	3	233 328	-5 215
Årsresultat	4	1 143 530	-62 394
OVERFØRINGER			
Avsatt til annen egenkapital		1 143 530	-62 394
Sum overføringer		1 143 530	-62 394

ODENA AS

SIDE 2



BALANSE

ODENA AS

EIENDELER	Note	2024	2023
ANLEGGSMIDLER			
IMMATERIELLE EIENDELER			
VARIGE DRIFTSMIDLER			
Maskiner og anlegg	2	118 413	0
Driftsløsøre, inventar o.a. utstyr	2	12 832	162 345
Sum varige driftsmidler	2	131 245	162 345
FINANSIELLE ANLEGGSMIDLER			
Investeringer i datterselskap		30 000	30 000
Investeringer i tilknyttet selskap		0	15 000
Investeringer i aksjer og andeler		531 861	616 855
Obligasjoner		3 045	0
Sum finansielle anleggsmidler		564 905	661 855
Sum anleggsmidler		696 150	824 200
OMLØPSMIDLER			
FORDRINGER			
Kundefordringer		248 414	66 013
Andre kortsiktige fordringer		1 903	1 230 121
Sum fordringer		250 317	1 296 134
INVESTERINGER			
Markedsbaserte aksjer		963 108	46 381
Andre finansielle instrumenter		48 040	23 169
Sum investeringer		1 011 148	69 550
Bankinnskudd, kontanter o.l.		1 701 492	120 216
Sum omløpsmidler		2 962 958	1 485 900
Sum eiendeler		3 659 108	2 310 100

ODENA AS

SIDE 3



BALANSE

ODENA AS

EGENKAPITAL OG GJELD	Note	2024	2023
EGENKAPITAL			
INNSKUTT EGENKAPITAL			
Aksjekapital	5	30 000	30 000
Annen innskutt egenkapital		-5 570	-5 570
Sum innskutt egenkapital		24 430	24 430
OPPTJENT EGENKAPITAL			
Annen egenkapital		3 222 755	2 079 225
Sum opptjent egenkapital		3 222 755	2 079 225
Sum egenkapital	4	3 247 185	2 103 655
GJELD			
AVSETNING FOR FORPLIKTELSER			
ANNEN LANGSIKTIG GJELD			
KORTSIKTIG GJELD			
Leverandørgjeld		-2 224	65 290
Betalbar skatt	3	233 328	0
Skyldig offentlige avgifter		97 114	85 701
Annen kortsiktig gjeld		83 704	55 453
Sum kortsiktig gjeld		411 922	206 445
Sum gjeld		411 922	206 445
Sum egenkapital og gjeld		3 659 108	2 310 100

25.04.2025
Styret i ODENA AS

Eirik Næsheim Lundblad
styreleder/daglig leder



Regnskapsprinsipper

Årsregnskapet er satt opp i samsvar med regnskapsloven og NRS 8 - God regnskapsskikk for små foretak.

VALUTA

Pengeposter i utenlandsk valuta vurderes iht. kursen ved regnskapsårets slutt.

DRIFTSINNTEKTER

Inntektsføring ved salg av varer skjer på leveringstidspunktet. Tjenester inntektsføres etter hvert som de leveres.

SKATT

Skattekostnaden i resultatregnskapet omfatter både periodens betalbare skatt og endring i utsatt skatt. Utsatt skatt er beregnet med 22 % på grunnlag av de midlertidige forskjeller som eksisterer mellom regnskapsmessige og skattemessige verdier, samt ligningsmessig underskudd til fremføring ved utgangen av regnskapsåret. Skatteøkende og skattereduserende midlertidige forskjeller som reverserer eller kan reverseres i samme periode er utlignet og nettoført.

KLASSIFISERING OG VURDERING AV ANLEGGSMIDLER

Anleggsmidler omfatter eiendeler bestemt til varig eie og bruk. Anleggsmidler er vurdert til anskaffelseskost. Varige driftsmidler balanseføres og avskrives over driftsmidlets økonomiske levetid. Avskrivningsperioden for fast eiendom anskaffet etter 2009 er dekomponert i en del som gjelder råbygget og en del som gjelder faste tekniske installasjoner. Varige driftsmidler nedskrives til gjenvinnbart beløp ved verdifall som forventes ikke å være forbigående. Gjenvinnbart beløp er det høyeste av netto salgsverdi og verdi i bruk. Verdi i bruk er nåverdi av fremtidige kontantstrømmer knyttet til eiendelen. Nedskrivningen reverseres når grunnlaget for nedskrivningen ikke lenger er til stede.

KLASSIFISERING OG VURDERING AV OMLØPSMIDLER

Omløpsmidler og kortsiktig gjeld omfatter normalt poster som forfaller til betaling innen ett år etter balansedagen, samt poster som knytter seg til varekretsløpet. Omløpsmidler vurderes til laveste verdi av anskaffelseskost og virkelig verdi.

AKSJER I DATTERSELSKAP

Investeringer i datterselskap er vurdert etter kostmetoden ettersom konsernet samlet ikke overstiger grensen for små foretak.

FORDRINGER

Kundefordringer og andre fordringer oppføres til pålydende etter fradrag for avsetning til forventet tap. Avsetning til tap gjøres på grunnlag av en individuell vurdering av de enkelte fordringene.

Note 1 Lønnskostnader

ODENA AS har ikke hatt lønns- eller personalkostnader i 2024 og det foreligger heller ingen slike forpliktelser.

Note 2 Anleggsmidler

	Maskiner og anlegg	Driftsløsøre, inventar ol.	Sum
Anskaffelseskost pr. 01.01.24	148 013	4 700	152 713
= Anskaffelseskost 31.12.24	148 013	4 700	152 713
Akkumulerte avskrivninger 31.12.24	29 600	1 500	31 100
= Bokført verdi 31.12.24	118 413	3 200	121 613



Årets ordinære avskrivninger	29 600	1 500	31 100
Økonomisk levetid	5 år	3 år	

Note 3 Skatt

Årets skattekostnad	2024	2023
Resultatført skatt på ordinært resultat:		
Betalbar skatt	233 328	0
Endring i utsatt skattefordel	0	-5 215
Skattekostnad ordinært resultat	233 328	-5 215
Skattepliktig inntekt:		
Resultat før skatt	1 376 858	-67 608
Permanente forskjeller	-176 374	-85 062
Endring i midlertidige forskjeller	-13 579	0
Anvendelse av fremførbart underskudd	-126 325	0
Skattepliktig inntekt	1 060 580	-152 670
Betalbar skatt i balansen:		
Betalbar skatt på årets resultat	233 328	0
Sum betalbar skatt i balansen	233 328	0

Skatteeffekten av midlertidige forskjeller som har gitt opphav til utsatt skatt og utsatte skattefordeler, spesifisert på typer av midlertidige forskjeller

	2024	2023	Endring
Varige driftsmidler	10 936	-2 642	-13 579
Sum	10 936	-2 642	-13 579
Akkumulert fremførbart underskudd	0	-126 325	-126 325
Grunnlag for utsatt skatt / skattefordel	10 936	-128 967	-139 904
Utsatt skatt / skattefordel (22 %)	2 406	-28 373	-30 779

I henhold til God regnskapsskikk for små foretak balanseføres ikke utsatt skattefordel.

Note 4 Egenkapital

	Aksjekapital	Overkurs	Annen Innskutt egenkapital	Annen egenkapital	Sum egenkapital
Pr. 31.12.2023	30 000	0	-5 570	2 079 225	2 103 655
Årets resultat				1 143 530	1 143 530
Pr 31.12.2024	30 000	0	-5 570	3 222 755	3 247 185



Note 5 Aksjonærer

AKSJEKAPITALEN I ODENA AS PR. 31.12 BESTÅR AV:

	Antall	Pålydende	Bokført
Ordinære aksjer	100	300,0	30 000
Sum	100		30 000

EIERSTRUKTUR

De største aksjonærene i % pr. 31.12 var:

	Ordinære	Eierandel	Stemmeandel
EIRIK NÆSHEIM LUNDBLAD	100	100,0	100,0