



ÅRSREGNSKAPET FOR REGNSKAPSÅRET 2022 - GENERELL INFORMASJON

Enheten

Organisasjonsnummer: 876 883 112
Organisasjonsform: Aksjeselskap
Foretaksnavn: SCANPARTNERS INTERNATIONAL AS
Forretningsadresse: Fridtjof Nansens veg 17
2060 GARDERMOEN

Regnskapsår

Årsregnskapets periode: 01.01.2022 - 31.12.2022

Konsern

Morselskap i konsern: Nei

Regnskapsregler

Regler for små foretak benyttet: Ja
Benyttet ved utarbeidelsen av årsregnskapet til selskapet: Regnskapslovens alminnelige regler

Årsregnskapet fastsatt av kompetent organ

Bekreftet av representant for selskapet: Steen Keller
Dato for fastsettelse av årsregnskapet: 20.02.2023

Grunnlag for avgivelse

År 2022: Årsregnskapet er elektronisk innlevert
År 2021: Tall er hentet fra elektronisk innlevert årsregnskap fra 2022

Det er ikke krav til at årsregnskapet m.v. som sendes til Regnskapsregisteret er undertegnet. Kontrollen på at dette er utført ligger hos revisor/enhetens øverste organ. Sikkerheten ivaretas ved at innsender har rolle/rettighet for innsending av årsregnskapet via Altinn, og ved at det bekreftes at årsregnskapet er fastsatt av kompetent organ.

Brønnøysundregistrene, 01.06.2024



Resultatregnskap

Beløp i: NOK	Note	2022	2021
RESULTATREGNSKAP			
Inntekter			
Salgsinntekt		19 339 591	20 512 162
Sum inntekter		19 339 591	20 512 162
Kostnader			
Varekostnad		4 165 571	4 597 809
Lønnskostnad	2	5 465 148	5 148 168
Avskrivning	5		
Annen driftskostnad	2	3 564 095	3 758 263
Sum kostnader		13 194 814	13 504 240
Driftsresultat		6 144 776	7 007 922
Finansinntekter og finanskostnader			
Annen finansinntekt		652 724	443 883
Sum finansinntekter		652 724	443 883
Annen rentekostnad		1 186	4 765
Annen finanskostnad		39 542	
Sum finanskostnader		40 728	4 765
Netto finans		611 996	439 117
Ordinært resultat før skattekostnad		6 756 773	7 447 039
Skattekostnad på resultat	6	1 484 449	1 636 402
Ordinært resultat etter skattekostnad		5 272 324	5 810 637
Årsresultat		5 272 324	5 810 637
Årsresultat etter minoritetsinteresser		5 272 324	5 810 637
Totalresultat		5 272 324	5 810 637
Overføringer og disponeringer			
Ordinært utbytte	3	6 933 483	5 000 000



Resultatregnskap

Beløp i: NOK	Note	2022	2021
Til/fra annen egenkapital		-1 661 159	810 637
Sum overføringer og disponeringer		5 272 324	5 810 637



Balanse

Beløp i: NOK	Note	2022	2021
BALANSE - EIENDELER			
Anleggsmidler			
Immaterielle eiendeler			
Utsatt skattefordel	6		
Varige driftsmidler			
Tomter, bygninger og annen fast eiendom	5		
Maskiner og anlegg	5		
Skip, rigger, fly o.l.	5		
Driftsløsøre, inventar, verktøy, kontormaskiner o.l.	5		
Sum varige driftsmidler	5		
Sum anleggsmidler		0	0
Omløpsmidler			
Varer			
Fordringer			
Kundefordringer		4 183 782	3 316 144
Fordringer på foretak i samme konsern	7	12 379 401	7 447 752
Andre fordringer		163 391	156 508
Sum fordringer		16 726 575	10 920 404
Bankinnskudd, kontanter og lignende			
Bankinnskudd, kontanter o.l.	8	1 795 963	6 539 510
Sum bankinnskudd, kontanter og lignende		1 795 963	6 539 510
Sum omløpsmidler		18 522 537	17 459 915
SUM EIENDELER		18 522 537	17 459 915

BALANSE - EGENKAPITAL OG GJELD

Egenkapital

Innskutt egenkapital



Balanse

Beløp i: NOK	Note	2022	2021
Aksjekapital (2 710 aksjer à 2 710)	4	542 000	542 000
Beholdning av egne aksjer	4		
Sum innskutt egenkapital		542 000	542 000
Opptjent egenkapital			
Annen egenkapital		6 990 802	8 651 961
Sum opptjent egenkapital		6 990 802	8 651 961
Sum egenkapital	3, 9	7 532 802	9 193 961
Gjeld			
Langsiktig gjeld			
Utsatt skatt	6		
Annen langsiktig gjeld			
Sum langsiktig gjeld		0	0
Kortsiktig gjeld			
Leverandørgjeld		1 557 542	714 314
Betalbar skatt	6	1 484 449	1 636 402
Skyldige offentlige avgifter		333 333	277 427
Gjeld til foretak i samme konsern	7		
Utbytte		6 933 483	5 000 000
Annen kortsiktig gjeld		680 929	637 811
Sum kortsiktig gjeld		10 989 735	8 265 954
Sum gjeld		10 989 735	8 265 954
SUM EGENKAPITAL OG GJELD		18 522 537	17 459 915



Brønnøysundregistrene

ÅRSREGNSKAP FOR REGNSKAPSÅRET 2022 - GENERELL INFORMASJON

Journalnummer: 2023 370330

Enheten

Organisasjonsnummer: 876 883 112
Organisasjonsform: Aksjeselskap
Foretaksnavn: SCANPARTNERS INTERNATIONAL AS
Forretningsadresse: Fridtjof Nansens veg 17
2060 GARDERMOEN

Regnskapsår

Årsregnskapets periode: 01.01.2022 - 31.12.2022

Konsern

Morselskap i konsern: Nei

Regnskapsregler

Regler for små foretak benyttet: Ja
Benyttet ved utarbeidelsen av
årsregnskapet til selskapet: Regnskapslovens alminnelige regler

Årsregnskapet fastsatt av kompetent organ

Bekreftet av representant for selskapet: Steen Keller
Dato for fastsettelse av årsregnskapet: 20.02.2023

Grunnlag for avgivelse

År 2022: Årsregnskap er elektronisk innlevert.
År 2021: Tall er hentet fra elektronisk innlevert årsregnskap fra 2022.

Det er ikke krav til at årsregnskapet m.v. som sendes til Regnskapsregisteret er undertegnet. Kontrollen på at dette er utført ligger hos revisor/enhetens øverste organ. Sikkerheten ivaretas ved at innsender har rolle/rettighet for innsending av årsregnskapet via Altinn, og ved at det bekreftes at årsregnskapet er fastsatt av kompetent organ.

Brønnøysundregistrene, 08.05.2023



Organisasjonsnr: 876 883 112
SCANPARTNERS INTERNATIONAL AS

RESULTATREGNSKAP

Beløp i: NOK	Note	2022	2021
RESULTATREGNSKAP			
Inntekter			
Salgsinntekt		19 339 591	20 512 162
Sum inntekter		19 339 591	20 512 162
Kostnader			
Varekostnad		4 165 571	4 597 809
Lønnskostnad	2	5 465 148	5 148 168
Avskrivning	5		
Annen driftskostnad	2	3 564 095	3 758 263
Sum kostnader		13 194 814	13 504 240
Driftsresultat		6 144 776	7 007 922
Finansinntekter og finanskostnader			
Annen finansinntekt		652 724	443 883
Sum finansinntekter		652 724	443 883
Annen rentekostnad		1 186	4 765
Annen finanskostnad		39 542	
Sum finanskostnader		40 728	4 765
Netto finans		611 996	439 117
Ordinært resultat før skattekostnad			
Ordinært resultat før skattekostnad		6 756 773	7 447 039
Skattekostnad på resultat	6	1 484 449	1 636 402
Ordinært resultat etter skattekostnad		5 272 324	5 810 637
Årsresultat		5 272 324	5 810 637
Årsresultat etter minoritetsinteresser		5 272 324	5 810 637
Totalresultat		5 272 324	5 810 637
Overføringer og disponeringer			
Ordinært utbytte	3	6 933 483	5 000 000
Til/fra annen egenkapital		-1 661 159	810 637
Sum overføringer og disponeringer		5 272 324	5 810 637



Organisasjonsnr: 876 883 112
SCANPARTNERS INTERNATIONAL AS

BALANSE

Beløp i: NOK	Note	2022	2021
BALANSE - EIENDELER			
Anleggsmidler			
Immaterielle eiendeler			
Utsatt skattefordel	6		
Varige driftsmidler			
Tomter, bygninger og annen fast eiendom	5		
Maskiner og anlegg	5		
Skip, rigger, fly o.l.	5		
Driftsløsøre, inventar, verktøy, kontormaskiner o.l.	5		
Sum varige driftsmidler	5		
Sum anleggsmidler		0	0
Omløpsmidler			
Varer			
Fordringer			
Kundefordringer		4 183 782	3 316 144
Fordringer på foretak i samme konsern	7	12 379 401	7 447 752
Andre fordringer		163 391	156 508
Sum fordringer		16 726 575	10 920 404
Bankinnskudd, kontanter og lignende			
Bankinnskudd, kontanter o.l.	8	1 795 963	6 539 510
Sum bankinnskudd, kontanter og lignende		1 795 963	6 539 510
Sum omløpsmidler		18 522 537	17 459 915
SUM EIENDELER		18 522 537	17 459 915
BALANSE - EGENKAPITAL OG GJELD			
Egenkapital			
Innskutt egenkapital			
Aksjekapital (2 710 aksjer à 2 710)	4	542 000	542 000
Beholdning av egne aksjer	4		
Sum innskutt egenkapital		542 000	542 000



Opptjent egenkapital			
Annen egenkapital		6 990 802	8 651 961
Sum opptjent egenkapital		6 990 802	8 651 961
Sum egenkapital	3, 9	7 532 802	9 193 961
Gjeld			
Langsiktig gjeld			
Utsatt skatt	6		
Annen langsiktig gjeld			
Sum langsiktig gjeld		0	0
Kortsiktig gjeld			
Leverandørgjeld		1 557 542	714 314
Betalbar skatt	6	1 484 449	1 636 402
Skyldige offentlige avgifter		333 333	277 427
Gjeld til foretak i samme konsern	7		
Utbytte		6 933 483	5 000 000
Annen kortsiktig gjeld		680 929	637 811
Sum kortsiktig gjeld		10 989 735	8 265 954
Sum gjeld		10 989 735	8 265 954
SUM EGENKAPITAL OG GJELD		18 522 537	17 459 915



Organisasjonsnr: 876 883 112
SCANPARTNERS INTERNATIONAL AS

NOTEOPPLYSNINGER - SELSKAP - alle poster oppgitt i hele tall

Note
2

Antall årsverk i regnskapsåret
8.00

Sum Beløp

Balanseført verdi 31.12. Varige driftsmidler Immaterielle eiend.

Konsernregnskap

Morselskapet sitt navn

Forretningskontor for morselskapet

Begrunnelse for at datterselskap er utelatt fra konsolideringen

Samlet beløp - tilknyttet selskap Årets Fjorårets

Samlet beløp - foretak i samme konsern Årets Fjorårets

Samlet beløp - foretak i samme konsern Årets Fjorårets

Samlet beløp - felles kontrollert virksomhet Årets Fjorårets

Pantstillelse Beløp

Beholdning av egne aksjer Antall Pålydende Andel av aksjek.



INSIGNIS

Til generalforsamlingen i Scanpartners International AS

Uavhengig revisors beretning

Konklusjon

Vi har revidert Scanpartners International AS sitt årsregnskap som viser et overskudd på kr 5 272 324. Årsregnskapet består av balanse per 31. desember 2022, resultatregnskap for regnskapsåret avsluttet per denne datoen og noter til årsregnskapet, herunder et sammendrag av viktige regnskapsprinsipper.

Etter vår mening

- oppfyller årsregnskapet gjeldende lovkrav, og
- gir årsregnskapet et rettviseende bilde av selskapets finansielle stilling per 31. desember 2022 og av dets resultat for regnskapsåret avsluttet per denne datoen i samsvar med regnskapslovens regler og god regnskapsskikk i Norge.

Grunnlag for konklusjonen

Vi har gjennomført revisjonen i samsvar med de internasjonale revisjonsstandardene International Standards on Auditing (ISA-ene). Våre oppgaver og plikter i henhold til disse standardene er beskrevet nedenfor under "Revisors oppgaver og plikter ved revisjonen av årsregnskapet". Vi er uavhengige av selskapet slik det kreves i lov, forskrift og International Code of Ethics for Professional Accountants (inkludert internasjonale uavhengighetsstandarder) utstedt av the International Ethics Standards Board for Accountants (IESBA-reglene), og vi har overholdt våre øvrige etiske forpliktelser i samsvar med disse kravene. Innhentet revisjonsbevis er etter vår vurdering tilstrekkelig og hensiktsmessig som grunnlag for vår konklusjon.

Ledelsens ansvar for årsregnskapet

Ledelsen (styret og daglig leder) er ansvarlig for å utarbeide årsregnskapet og for at det gir et rettviseende bilde i samsvar med regnskapslovens regler og god regnskapsskikk i Norge. Ledelsen er også ansvarlig for slik intern kontroll som den finner nødvendig for å kunne utarbeide et årsregnskap som ikke inneholder vesentlig feilinformasjon, verken som følge av misligheter eller utilsiktede feil.

Ved utarbeidelsen av årsregnskapet må ledelsen ta standpunkt til selskapets evne til fortsatt drift og opplyse om forhold av betydning for fortsatt drift. Forutsetningen om fortsatt drift skal legges til grunn for årsregnskapet så lenge det ikke er sannsynlig at virksomheten vil bli avvirket.

Revisors oppgaver og plikter ved revisjonen av årsregnskapet

Vårt mål er å oppnå betryggende sikkerhet for at årsregnskapet som helhet ikke inneholder vesentlig feilinformasjon, verken som følge av misligheter eller utilsiktede feil, og å avgi en revisjonsberetning som inneholder vår konklusjon. Betryggende sikkerhet er en høy grad av sikkerhet, men ingen garanti for at en revisjon utført i samsvar med ISA-ene, alltid vil avdekke vesentlig feilinformasjon som eksisterer. Feilinformasjon kan oppstå som følge av misligheter eller utilsiktede feil. Feilinformasjon blir

INSIGNIS AS

Besøksadresse: Sandakerveien 138, 0484 Oslo
Postadresse: Postboks 4618, Nydalen, 0421 Oslo
Org.nr. 917 835 810 MVA, Foretaksregisteret

www.insignis.no



INSIGNIS

vurdert som vesentlig dersom den enkeltvis eller samlet med rimelighet kan forventes å påvirke økonomiske beslutninger som brukerne foretar basert på årsregnskapet.

For videre beskrivelse av revisors oppgaver og plikter vises det til:
<https://revisorforeningen.no/revisjonsberetninger>

Oslo, 24. april 2023
Insignis AS

Stein Håkon Vatle
statsautorisert revisor



Årsregnskap 2022

Scanpartners International AS

Resultatregnskap
Balanse
Noter til regnskapet

Org.nr.: 876 883 112

**Scanpartners International AS**

RESULTATREGNSKAP 1.1. - 31.12.	Note	2022	2021
Driftsinntekt og driftskostnad			
Salgsinntekt		19 339 591	20 512 162
Sum driftsinntekt		19 339 591	20 512 162
Varekostnad		-4 165 571	-4 597 809
Lønnskostnad	2	-5 465 148	-5 148 168
Annen driftskostnad	2	-3 564 095	-3 758 263
Sum driftskostnad		-13 194 814	-13 504 240
Driftsresultat		6 144 776	7 007 922
Finansinntekt og finanskostnad			
Annen finansinntekt		652 724	443 883
Annen rentekostnad		-1 186	-4 765
Annen finanskostnad		-39 542	0
Finansresultat		611 996	439 117
Ordinært resultat før skattekostnad		6 756 773	7 447 039
Skattekostnad på resultat	6	-1 484 449	-1 636 402
Årsresultat		5 272 324	5 810 637
Opplysninger om:			
Foreslått utbytte	3	6 933 483	5 000 000
Til/fra annen egenkapital		-1 661 159	810 637
Sum		5 272 324	5 810 637




Scanpartners International AS

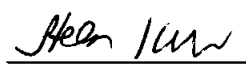

BALANSE PR 31.12.	Note	2022	2021
EIENDELER			
Omløpsmidler			
Fordringer			
Kundefordringer		4 183 782	3 316 144
Fordringer på foretak i samme konsern	7	12 379 401	7 447 752
Andre fordringer		163 391	156 508
Sum fordringer		16 726 575	10 920 404
Bankinnskudd, kontanter o.l.	8	1 795 963	6 539 910
Sum omløpsmidler		18 522 537	17 459 915
SUM EIENDELER		18 522 537	17 459 915

**Scanpartners International AS**

BALANSE PR 31.12.	Note	2022	2021
EGENKAPITAL OG GJELD			
Egenkapital			
Innskutt egenkapital			
Aksjekapital (2 710 aksjer à 2 710)	4	542 000	542 000
Sum innskutt egenkapital		542 000	542 000
Opptjent egenkapital			
Annen egenkapital		6 990 802	8 651 961
Sum opptjent egenkapital		6 990 802	8 651 961
Sum egenkapital	3, 9	7 532 802	9 193 961
Gjeld			
Kortsiktig gjeld			
Leverandørgjeld		1 557 542	714 314
Betalbar skatt	6	1 484 449	1 636 402
Skyldige offentlige avgifter		333 333	277 427
Utbytte		6 933 483	5 000 000
Annen kortsiktig gjeld		680 929	637 811
Sum kortsiktig gjeld		10 989 735	8 265 954
Sum gjeld		10 989 735	8 265 954
SUM EGENKAPITAL OG GJELD		18 522 537	17 459 915


Jan Severin Sölbæk
styreleder

Gardemoen, 20.02.2023


Steen Keller
styremedlem/daglig leder
Klaus Thosten Wollesen Lund
styremedlem



Scanpartners International AS

Noter til årsregnskapet for 2022

Regnskapsprinsipper

Årsregnskapet er satt opp i samsvar med regnskapsloven 1998. Det er utarbeidet etter norske regnskapsstandarder. Selskapet har endret flere regnskapsprinsipper i samsvar med regnskapsloven 1998. Endringene beskrives nedenfor.

Driftsinntekter

Inntekstføring skjer på leveringstidspunktet og driftsinntektene omfatter inntekter, med fradrag for merverdiavgift, provisjoner og rabatter, på de varer som er levert og de tjenester som er utført i løpet av året.

Hovedregel for vurdering og klassifisering av eiendeler og gjeld

Anleggsmidler vurderes til anskaffelseskost, men nedskrives til virkelig verdi når verdifallet forventes ikke å være forbigående. Anleggsmidler med begrenset økonomisk levetid avskrives planmessig. Langsiktig gjeld balanseføres til nominelt mottatt beløp på etableringstidspunktet. Langsiktig gjeld oppskrives ikke til virkelig verdi som følge av renteendring.

Omløpsmidler vurderes til laveste av anskaffelseskost og virkelig verdi. Kortsiktig gjeld balanseføres til nominelt mottatt beløp på etableringstidspunktet. Kortsiktig gjeld oppskrives ikke til virkelig verdi som følge av renteendring.

Fordringer

Kundefordringer og andre fordringer oppføres til pålydende etter fradrag for avsetning til forventet tap. Avsetning til tap gjøres på grunnlag av en individuell vurdering av de enkelte fordringene.

Skatter

Skatter kostnadsføres når de påløper, det vil si at skattekostnaden er knyttet til det regnskapsmessige resultat før skatt.

Skattekostnaden består av betalbar skatt (skatt på årets skattepliktige inntekt) og endring i netto utsatt skatt. Skattekostnaden fordeles på ordinært resultat og resultat av ekstraordinære poster i henhold til skattegrunnlaget.

Note 2 Lønn, ansatte, ytelser til ledende personer m.v.

Lønnskostnaden består av:	2022	2021
Lønninger	4 869 539	4 421 522
Arbeidsgiveravgift	639 963	607 560
Pensjonskostnader	85 273	47 497
Andre ytelser	-129 627	71 590
Sum Lønnskostnader	5 465 148	5 148 168
Antall årsverk	7	7

Note 3 Egenkapital

	Aksje- kapital	Over- kurs	Annen EK	Udekket tap	Sum
Egenkapital 1.1.	542 000	0	8 651 961	0	9 193 961
Årets resultat			5 272 324		5 272 324
Foreslått utbytte			- 6 933 483		-6 933 483
Egenkapital 31.12.	542 000	0	6 990 802	0	7 532 802



Scanpartners International AS

Noter til årsregnskapet for 2022

Note 4 Aksjonærer

Aksjekapitalen i Scanpartners International AS pr. 31.12 består av:

	Antall	Pålydende	Bokført
Ordinære aksjer	2 710	200,0	542 000
Sum	2 710		542 000

Eierstruktur

Aksjonærer i % pr. 31.12:

	Ordinære	Eierandel
SCANPARTNERS INTERNATIONAL A/S	2 710	100,0

Note 5 Anleggsmidler

	Driftsløsøre, inventar ol.	Sum
Anskaffelseskost pr. 01.01.22	149 100	149 100
= Anskaffelseskost 31.12.22	149 100	149 100
Akkumulerte avskrivninger 31.12.22	149 100	149 100
= Bokført verdi 31.12.22	0	0

Økonomisk levetid 5 år



Scanpartners International AS

Noter til årsregnskapet for 2022

Note 6 Skatt

Årets skattekostnad	2022	2021
Resultatført skatt på ordinært resultat:		
Betalbar skatt	1 484 449	1 636 402
Endring i utsatt skattefordel	0	0
Skattekostnad ordinært resultat	1 484 449	1 636 402
Skattepliktig inntekt:		
Resultat før skatt	6 756 773	7 447 039
Permanente forskjeller	0	2 750
Endring i midlertidige forskjeller	-9 279	-11 599
Skattepliktig inntekt	6 747 494	7 438 191
Betalbar skatt i balansen:		
Betalbar skatt på årets resultat	1 484 449	1 636 402
Sum betalbar skatt i balansen	1 484 449	1 636 402

Skatteeffekten av midlertidige forskjeller som har gitt opphav til utsatt skatt og utsatte skattefordeler, spesifisert på typer av midlertidige forskjeller

	2022	2021	Endring
Varige driftsmidler	-37 115	-46 394	-9 279
Sum	-37 115	-46 394	-9 279
Inngår ikke i beregningen av utsatt skatt	37 115	46 394	9 279
Utsatt skattefordel (22 %)	0	0	0

I henhold til God regnskapsskikk for små foretak balanseføres ikke utsatt skattefordel.

Note 7 Mellomværende med foretak i samme konsern m.v.

	2022	2021
Kortsiktige fordringer på konsernselskap	12 379 401	7 447 752
Kortsiktig gjeld til konsernselskap (utbytte)	6 933 483	5 000 000

Note 8 Bundne midler

I posten inngår bundet innskudd på skattetrekkkonto med kr 200 812.



Scanpartners International AS

Noter til årsregnskapet for 2022

Note 9 Fortsatt drift

I samsvar med regnskapslovens § 3-3 bekreftes det at forutsetningen om fortsatt drift er til stede og at denne forutsetningen er lagt til grunn ved utarbeidelsen av regnskapet.

Styret kjenner ikke til noen forhold av viktighet for å bedømme selskapets stilling og resultat som ikke fremgår av årsregnskapet. Det er heller ikke etter regnskapsårets utgang inntrådt forhold som etter styrets styn har betydning ved bedømmelse av regnskapet.