



ÅRSREGNSKAPET FOR REGNSKAPSÅRET 2023 - GENERELL INFORMASJON

Enheten

Organisasjonsnummer:	989 145 010
Organisasjonsform:	Aksjeselskap
Foretaksnavn:	TAMNESHALVØEN INVEST AS
Forretningsadresse:	v/Hans Morten Tamnes Rørosgårdveien 282 7375 RØROS

Regnskapsår

Årsregnskapets periode:	01.01.2023 - 31.12.2023
-------------------------	-------------------------

Konsern

Morselskap i konsern:	Nei
-----------------------	-----

Regnskapsregler

Regler for små foretak benyttet:	Ja
Benyttet ved utarbeidelsen av årsregnskapet til selskapet:	Regnskapslovens alminnelige regler

Årsregnskapet fastsatt av kompetent organ

Bekreftet av representant for selskapet:	Hans Morten Tamnes
Dato for fastsettelse av årsregnskapet:	18.06.2024

Grunnlag for avgivelse

År 2023: Årsregnskapet er elektronisk innlevert
År 2022: Tall er hentet fra elektronisk innlevert årsregnskap fra 2023

Det er ikke krav til at årsregnskapet m.v. som sendes til Regnskapsregisteret er undertegnet. Kontrollen på at dette er utført ligger hos revisor/enhetens øverste organ. Sikkerheten ivaretas ved at innsender har rolle/rettighet for innsending av årsregnskapet via Altinn, og ved at det bekreftes at årsregnskapet er fastsatt av kompetent organ.

Brønnøysundregistrene, 15.07.2025



Resultatregnskap

Beløp i: NOK	Note	2023	2022
RESULTATREGNSKAP			
Inntekter			
Annen driftsinntekt	1	531 416	-141 269
Sum inntekter		531 416	-141 269
Kostnader			
Lønnskostnad	2	0	0
Annen driftskostnad	3	411 035	1 233 717
Sum kostnader		411 035	1 233 717
Driftsresultat		120 381	-1 374 986
Finansinntekter og finanskostnader			
Renteinntekt fra foretak i samme konsern		0	56 731
Annen renteinntekt	3	155 780	249 174
Sum finansinntekter		155 780	305 904
Annen rentekostnad		52 928	0
Sum finanskostnader		52 928	0
Netto finans		102 852	305 904
Resultat før skattekostnad		223 234	-1 069 081
Skattekostnad	4, 5	0	0
Årsresultat		223 234	-1 069 081
Overføringer og disponeringer			
Ordinært utbytte		100 000	368 000
Annen egenkapital		123 234	-1 437 081
Sum overføringer og disponeringer		223 234	-1 069 081



Balanse

Beløp i: NOK	Note	2023	2022
BALANSE - EIENDELER			
Anleggsmidler			
Immaterielle eiendeler			
Sum immaterielle eiendeler		0	0
Varige driftsmidler			
Sum varige driftsmidler		0	0
Finansielle anleggsmidler			
Investering i datterselskap	6	0	1 590 000
Lån til foretak i samme konsern	3	0	767 676
Investeringer i tilknyttet selskap	6	0	1 000 000
Lån til tilknyttet selskap og felles kontrollert virksomhet	3	0	250 000
Investeringer i aksjer og andeler	7	505 000	10 000
Andre langsiktige fordringer	3	4 498 441	500 000
Sum finansielle anleggsmidler		5 003 441	4 117 676
Sum anleggsmidler		5 003 441	4 117 676
Omløpsmidler			
Varer			
Fordringer			
Andre kortsiktige fordringer	3	342 019	302 585
Konsernfordringer	3	0	573 463
Sum fordringer		342 019	876 048
Investeringer			
Markedsbaserte aksjer	8	1 645 432	5 461 718
Andre finansielle instrumenter	8	1 250 000	4 592 671
Sum investeringer		2 895 432	10 054 389
Bankinnskudd, kontanter og lignende			
Bankinnskudd		3 820 932	9 320 628
Sum bankinnskudd, kontanter og lignende		3 820 932	9 320 628



Balanse

Beløp i: NOK	Note	2023	2022
Sum omløpsmidler		7 058 383	20 251 065
SUM EIENDELER		12 061 824	24 368 741
BALANSE - EGENKAPITAL OG GJELD			
Egenkapital			
Innskutt egenkapital			
Aksjekapital	9, 10	500 000	1 000 000
Overkurs	10	1 049 426	2 098 853
Sum innskutt egenkapital		1 549 426	3 098 853
Opptjent egenkapital			
Annen egenkapital	10	9 146 587	20 389 273
Sum opptjent egenkapital		9 146 587	20 389 273
Sum egenkapital		10 696 013	23 488 126
Gjeld			
Langsiktig gjeld			
Sum avsetninger for forpliktelser		0	0
Annen langsiktig gjeld			
Sum annen langsiktig gjeld		0	0
Sum langsiktig gjeld		0	0
Kortsiktig gjeld			
Utbytte		100 000	368 000
Annen kortsiktig gjeld	11	1 265 811	512 614
Sum kortsiktig gjeld		1 365 811	880 614
Sum gjeld		1 365 811	880 614
SUM EGENKAPITAL OG GJELD		12 061 824	24 368 740



Brønnøysundregistrene

ÅRSREGNSKAP FOR REGNSKAPSÅRET 2023 - GENERELL INFORMASJON

Journalnummer: 2024 532940

Enheten

Organisasjonsnummer: 989 145 010
Organisasjonsform: Aksjeselskap
Foretaksnavn: TAMNESHALVØEN INVEST AS
Forretningsadresse: Mørkstugata 20
7374 RØROS

Regnskapsår

Årsregnskapets periode: 01.01.2023 - 31.12.2023

Konsern

Morselskap i konsern: Nei

Regnskapsregler

Regler for små foretak benyttet: Ja
Benyttet ved utarbeidelsen av
årsregnskapet til selskapet: Regnskapslovens alminnelige regler

Årsregnskapet fastsatt av kompetent organ

Bekreftet av representant for selskapet: Hans Morten Tamnes
Dato for fastsettelse av årsregnskapet: 18.06.2024

Grunnlag for avgivelse

År 2023: Årsregnskap er elektronisk innlevert.
År 2022: Tall er hentet fra elektronisk innlevert årsregnskap fra 2023.

Det er ikke krav til at årsregnskapet m.v. som sendes til Regnskapsregisteret er undertegnet. Kontrollen på at dette er utført ligger hos revisor/enhetens øverste organ. Sikkerheten ivaretas ved at innsender har rolle/rettighet for innsending av årsregnskapet via Altinn, og ved at det bekreftes at årsregnskapet er fastsatt av kompetent organ.

Brønnøysundregistrene, 27.06.2024



Organisasjonsnr: 989 145 010
TAMNESHALVØEN INVEST AS

RESULTATREGNSKAP

Beløp i: NOK	Note	2023	2022
RESULTATREGNSKAP			
Inntekter			
Annen driftsinntekt	1	531 416	-141 269
Sum inntekter		531 416	-141 269
Kostnader			
Lønnskostnad	2	0	0
Annen driftskostnad	3	411 035	1 233 717
Sum kostnader		411 035	1 233 717
Driftsresultat		120 381	-1 374 986
Finansinntekter og finanskostnader			
Renteinntekt fra foretak i samme konsern		0	56 731
Annen renteinntekt	3	155 780	249 174
Sum finansinntekter		155 780	305 904
Annen rentekostnad		52 928	0
Sum finanskostnader		52 928	0
Netto finans		102 852	305 904
Resultat før skattekostnad		223 234	-1 069 081
Skattekostnad	4, 5	0	0
Årsresultat		223 234	-1 069 081
Overføringer og disponeringer			
Ordinært utbytte		100 000	368 000
Annen egenkapital		123 234	-1 437 081
Sum overføringer og disponeringer		223 234	-1 069 081



Organisasjonsnr: 989 145 010
TAMNESHALVØEN INVEST AS

BALANSE

Beløp i: NOK	Note	2023	2022
BALANSE - EIENDELER			
Anleggsmidler			
Immaterielle eiendeler			
Sum immaterielle eiendeler		0	0
Varige driftsmidler			
Sum varige driftsmidler		0	0
Finansielle anleggsmidler			
Investering i datterselskap	6	0	1 590 000
Lån til foretak i samme konsern	3	0	767 676
Investeringer i tilknyttet selskap	6	0	1 000 000
Lån til tilknyttet selskap og felles kontrollert virksomhet	3	0	250 000
Investeringer i aksjer og andeler	7	505 000	10 000
Andre langsiktige fordringer	3	4 498 441	500 000
Sum finansielle anleggsmidler		5 003 441	4 117 676
Sum anleggsmidler		5 003 441	4 117 676
Omløpsmidler			
Varer			
Fordringer			
Andre kortsiktige fordringer	3	342 019	302 585
Konsernfordringer	3	0	573 463
Sum fordringer		342 019	876 048
Investeringer			
Markedsbaserte aksjer	8	1 645 432	5 461 718
Andre finansielle instrumenter	8	1 250 000	4 592 671
Sum investeringer		2 895 432	10 054 389
Bankinnskudd, kontanter og lignende			
Bankinnskudd		3 820 932	9 320 628
Sum bankinnskudd, kontanter og lignende		3 820 932	9 320 628
Sum omløpsmidler		7 058 383	20 251 065



SUM EIENDELER		12 061 824	24 368 741
BALANSE - EGENKAPITAL OG GJELD			
Egenkapital			
Innskutt egenkapital			
Aksjekapital	9, 10	500 000	1 000 000
Overkurs	10	1 049 426	2 098 853
Sum innskutt egenkapital		1 549 426	3 098 853
Opptjent egenkapital			
Annen egenkapital	10	9 146 587	20 389 273
Sum opptjent egenkapital		9 146 587	20 389 273
Sum egenkapital		10 696 013	23 488 126
Gjeld			
Langsiktig gjeld			
Sum avsetninger for forpliktelses		0	0
Annen langsiktig gjeld		0	0
Sum langsiktig gjeld		0	0
Kortsiktig gjeld			
Utbytte		100 000	368 000
Annen kortsiktig gjeld	11	1 265 811	512 614
Sum kortsiktig gjeld		1 365 811	880 614
Sum gjeld		1 365 811	880 614
SUM EGENKAPITAL OG GJELD		12 061 824	24 368 740



Organisasjonsnr: 989 145 010
TAMNESHALVØEN INVEST AS

NOTEOPPLYSNINGER - SELSKAP - alle poster oppgitt i hele tall

Note

Regnskapsprinsipper

Årsregnskapet er satt opp i samsvar med regnskapsloven og god regnskapsskikk for små foretak. Med regnskapsmessig virkning fra 01.01.2023 er selskapet fisjonert med JHS-Holding AS. Alle balanseposter så sant det lot seg gjøre, og alle aktivitet i 2023, er delt 50 / 50 mellom de to selskapene. Investeringsvirksomhet er selskapets hovedaktivitet. Derfor er inntekt og tap fra handel med verdipapirer ført som driftsinntekt (se note 1). Klassifisering og vurdering av balanseposter Anleggsmidler er eiendeler bestemt til varig eie eller bruk. Eiendeler som er knyttet til varekretsløpet er klassifisert som omløpsmidler. Fordringer klassifiseres som omløpsmidler hvis de forfaller til betaling innen ett år etter transaksjonsdagen. Omløpsmidler vurderes til laveste av anskaffelseskost og virkelig verdi. Kortsiktig gjeld balanseføres til nominelt beløp på etableringstidspunktet. Anleggsmidler vurderes til anskaffelseskost. Varige anleggsmidler avskrives etter en fornuftig avskrivningsplan. Anleggsmidlene nedskrives til virkelig verdi ved verdifall som ikke forventes å være forbigående. Langsiktig gjeld med unntak av andre avsetninger balanseføres til nominelt beløp på etableringstidspunktet. Fordringer Fordringer er oppført i balansen til pålydende etter fradrag for avsetning til forventet tap. Avsetning til tap gjøres på grunnlag av individuelle vurderinger av de enkelte fordringene. Aksjer i datterselskap og tilknyttet selskap Definisjon av datterselskaper framgår av regnskapslovens § 1-3. Definisjon av tilknyttet selskap framgår av regnskapslovens § 1-4. Aksjer i datterselskap og tilknyttet selskapet er vurdert til historisk kost i selskapsregnskapet. Spesifikasjon av investeringene er vist i egen note til regnskapspostene. Etter unntaksreglene for små foretak utarbeides det ikke konsernregnskap. Selskapet har ikke lenger datterselskap etter endringene i 2023. Øvrige aksjer FIFO-metoden for tilordning av anskaffelseskost for ombyttbare finansielle eiendeler, laveste verdis prinsipp for markedsbaserte finansielle omløpsmidler. I 2022 ble markedsbaserte finansielle omløpsmidler verdsatt til markedsverdi. Det medførte en overvurdering på kr 2 309 111. Dette er justert mot inngående egenkapital, men sammenligningstall er ikke endret. For øvrig har ikke selskapet endret regnskapsprinsipper fra 2022 til 2023.

Note

2

Antall årsverk i regnskapsåret

0.00

Sum Beløp

Balanseført verdi 31.12. Varige driftsmidler Immaterielle eiend.

Konsernregnskap



Årsregnskap for
TAMNESHALVØEN INVEST AS

989145010

Regnskapsår
01.01.2023 - 31.12.2023

Penneo Dokumentnr: 2KBWS-7H0EF-162ED-7FOXY-4EALB-WK73V



TAMNESHALVØEN INVEST AS
989 145 010

Resultatregnskap

	Note	2023	2022
Driftsinntekter			
Annen driftsinntekt	1	531 416	-141 269
Sum driftsinntekter		531 416	-141 269
Driftskostnader			
Lønnskostnad	2	0	0
Annen driftskostnad	3	-411 035	-1 233 717
Sum driftskostnader		-411 035	-1 233 717
Driftsresultat		120 381	-1 374 986
Finansinntekter			
Renteinntekt fra foretak i samme konsern		0	56 731
Annen renteinntekt	3	155 780	249 174
Sum finansinntekter		155 780	305 904
Finanskostnader			
Rentekostnader		-52 928	0
Sum finanskostnader		-52 928	0
Netto finans		102 852	305 904
Resultat før skattekostnad		223 234	-1 069 081
Skattekostnad	4, 5	0	0
Årsresultat		223 234	-1 069 081
Overføringer			
Ordinært utbytte		100 000	368 000
Annen egenkapital		123 234	-1 437 081
Sum overføringer		223 234	-1 069 081

Penneo Dokumentnr: ZKBWS-7HOEF-162ED-7FOXY-4EALB-WK73V



TAMNESHALVØEN INVEST AS
989 145 010

Balanse

	Note	31.12.2023	31.12.2022
EIENDELER			
Anleggsmidler			
Finansielle anleggsmidler			
Investering i datterselskap	6	0	1 590 000
Lån til foretak i samme konsern	3	0	767 676
Investeringer i tilknyttet selskap	6	0	1 000 000
Lån til tilknyttet selskap	3	0	250 000
Investeringer i aksjer og andeler	7	505 000	10 000
Andre langsiktige fordringer	3	4 498 441	500 000
Sum finansielle anleggsmidler		5 003 441	4 117 676
Sum anleggsmidler		5 003 441	4 117 676
Omløpsmidler			
Fordringer			
Kortsiktige konsernfordringer	3	0	573 463
Andre kortsiktige fordringer		342 019	302 585
Sum fordringer		342 019	876 048
Investeringer			
Markedsbaserte aksjer	8	1 645 432	5 461 718
Andre finansielle instrumenter	8	1 250 000	4 592 671
Sum investeringer		2 895 432	10 054 389
Bankinnskudd, kontanter og lignende			
Bankinnskudd		3 820 932	9 320 628
Sum bankinnskudd, kontanter og lignende		3 820 932	9 320 628
Sum omløpsmidler		7 058 383	20 251 065
SUM EIENDELER		12 061 824	24 368 741

Penneo Dokumentnr: ZKBWS-7HOEF-162ED-7FOXY-4EALB-WK73V



TAMNESHALVØEN INVEST AS
989 145 010

Balanse

	Note	31.12.2023	31.12.2022
EGENKAPITAL OG GJELD			
Egenkapital			
Innskutt egenkapital			
Aksjekapital	9, 10	500 000	1 000 000
Overkurs	10	1 049 426	2 098 853
Sum innskutt egenkapital		1 549 426	3 098 853
Opptjent egenkapital			
Annen egenkapital	10	9 146 587	20 389 273
Sum opptjent egenkapital		9 146 587	20 389 273
Sum egenkapital		10 696 013	23 488 126
Gjeld			
Kortsiktig gjeld			
Utbytte		100 000	368 000
Annen kortsiktig gjeld	11	1 265 811	512 614
Sum kortsiktig gjeld		1 365 811	880 614
Sum gjeld		1 365 811	880 614
SUM EGENKAPITAL OG GJELD		12 061 824	24 368 740

Røros, 18.06.2024

John Tamnes
Styrets leder

Gunhild Margrete Tamnes
Nestleder

Berit J Tamnes
Styremedlem

Hans Morten Tamnes
Styremedlem

Penneo Dokumentnr: ZKBWS-7HOEF-162ED-7FOXY-4EALB-WK73V



TAMNESHALVØEN INVEST AS
989 145 010

Noter

Regnskapsprinsipper

Årsregnskapet er satt opp i samsvar med regnskapsloven og god regnskapsskikk for små foretak.

Med regnskapsmessig virkning fra 01.01.2023 er selskapet fisjonert med JHS-Holding AS. Alle balanseposter så sant det lot seg gjøre, og all aktivitet i 2023, er delt 50 / 50 mellom de to selskapene.

Investeringsvirksomhet er selskapets hovedaktivitet. Derfor er inntekt og tap fra handel med verdipapirer ført som driftsinntekt (se note 1).

Klassifisering og vurdering av balanseposter

Anleggsmidler er eiendeler bestemt til varig eie eller bruk. Eiendeler som er knyttet til varekretsløpet er klassifisert som omløpsmidler. Fordringer klassifiseres som omløpsmidler hvis de forfaller til betaling innen ett år etter transaksjonsdagen.

Omløpsmidler vurderes til laveste av anskaffelseskost og virkelig verdi. Kortsiktig gjeld balanseføres til nominelt beløp på etableringstidspunktet. Anleggsmidler vurderes til anskaffelseskost. Varige anleggsmidler avskrives etter en fornuftig avskrivningsplan. Anleggsmidlene nedskrives til virkelig verdi ved verdifall som ikke forventes å være forbigående. Langsiktig gjeld med unntak av andre avsetninger balanseføres til nominelt beløp på etableringstidspunktet.

Fordringer

Fordringer er oppført i balansen til pålydende etter fradrag for avsetning til forventet tap. Avsetning til tap gjøres på grunnlag av individuelle vurderinger av de enkelte fordringene.

Aksjer i datterselskap og tilknyttet selskap

Definisjon av datterselskaper framgår av regnskapslovens § 1-3. Definisjon av tilknyttet selskap framgår av regnskapslovens § 1-4. Aksjer i datterselskap og tilknyttet selskapet er vurdert til historisk kost i selskapsregnskapet. Spesifikasjon av investeringene er vist i egen note til regnskapspostene. Etter unntaksreglene for små foretak utarbeides det ikke konsernregnskap. Selskapet har ikke lenger datterselskap etter endringene i 2023.

Øvrige aksjer

FIFO-metoden for tilordning av anskaffelseskost for ombyttbare finansielle eiendeler, laveste verdis prinsipp for markedsbaserte finansielle omløpsmidler. I 2022 ble markedsbaserte finansielle omløpsmidler verdsatt til markedsverdi. Det medførte en overvurdering på kr 2 309 111. Dette er justert mot inngående egenkapital, men sammenligningstall er ikke endret.

For øvrig har ikke selskapet endret regnskapsprinsipper fra 2022 til 2023.



TAMNESHALVØEN INVEST AS
989 145 010

Note 1 - Annen driftsinntekt

Avkastning og tap på finansinvesteringer består av:	2023	2022
Mottatt utbytte på markedsbaserte aksjer	238 678	246 267
Realisert gevinst på finansinvesteringer	564 574	0
Realisert tap på finansinvesteringer	-50 179	0
Urealiserte verdiendringer på finansinvesteringer	-22 906	-887 536
Nedskrivning på finansielle anleggsmidler	-198 750	500 000
Sum annen driftsinntekt	531 416	-141 269

Note 2 - Antall årsverk

Selskapet har ikke egne ansatte. Det er ikke utbetalt godtgjørelse til styret. Det er ikke gitt lån eller stillet sikkerhet for lån for noen av styrets medlemmer.

Note 3 - Lån til andre selskap

Låntaker	Utlån 31.12.2023	Nedskrevet	Bokført 31.12.2023	Bokført 31.12.2022
Østerdal Invest AS	531 377	531 377	0	0
Tamnes Transport Eiendom AS	3 827 215	93 333	3 733 882	250 000
Rørosfrakt AS	279 451	279 451	0	767 676
Nikken Invest AS	260 000	0	260 000	500 000
Utlegg vedrørende tomteareal	504 559	0	504 559	0
Sum langsiktig fordring	5 402 602	904 161	4 498 441	1 517 676
3-Visjon AS	107 343	0	107 343	214 686
Restkrav salg av Bank2 ASA	234 676	0	234 676	0
Andre fordringer	0	0	0	87 899
Sum kortsiktig fordring	342 019	0	342 019	302 585

I 2022 var det i tillegg bokført en kortsiktig fordring på Rørosfrakt AS med kr 573 463. Dette er klassifisert som en kortsiktig konsernfordring i 2022.

Det er inntektsført renter med kr 10 000 knyttet til disse lånene.

Årets nedskrivning på kr 283 327 er ført som annen driftskostnad.

Note 4 - Spesifisering av skatt

Skattepliktig inntekt	2023	2022
Resultat før skatt	223 234	-1 069 081
Permanente forskjeller	-232 457	1 256 519
- Anvendelse av fremførbart underskudd	0	-187 438
Skattepliktig inntekt	-9 223	0

Penneo Dokumentnr: ZKBWS-7HOEF-162ED-7FOXY-4EALB-WK73V



TAMNESHALVØEN INVEST AS
989 145 010

Note 5 - Midlertidige forskjeller - utsatt skattefordel

Utsatt skattefordel beregnes på grunnlag av forskjeller mellom regnskapsmessige og skattemessige verdier i henhold til norsk regnskapsstandard for skatt. Utsatt skattefordel på kr 14 592 er valgt ikke balanseført.

Midlertidige forskjeller knyttet til:	01.01.2023	31.12.2023	Endring
Anleggsmidler	-25 230	-3 275	-21 955
Fremførbart underskudd	-53 828	-63 051	9 223
Netto forskjeller	-79 058	-66 326	-12 732
Skattereduserende forskjeller som ikke kan utlignes	79 058	66 326	12 732
Sum midlertidige forskjeller som påvirker betalbar skatt	0	0	0
Utsatt skatt 31.12.2023 basert på 22 %	0	0	0

Note 6 - Aksjer i datterselskap og tilknyttede selskap

Tilknyttet selskap	Antall aksjer	Eierandel	Ligningsverdi	Bokført verdi
Østerdal Invest AS	5257	24,9 %	0	0

Østerdal Invest AS får i 2023 et underskudd på kr 126 660. Egenkapitalen er negativ med kr 1 203 798.

Østerdal Invest AS eier per 31.12.23 100 % i Tamnes Transport Eiendom AS. Tamnes Transport Eiendom AS får i 2023 et underskudd på kr 695 019. Egenkapitalen er negativ med kr 4 730 650.

Datterselskap og tilknyttet selskap fra tidligere år

Rørrosfrakt AS var datterselskap til Tamneshalvøen Invest AS i 2022. I begynnelsen av 2023 ble 75 % av selskapet solgt. Etter fisjonen med JHS-Holding AS er eierandelen nede i 12,5 % (se neste note). Verdi i fjorårets regnskap var kr 1 590 000.

3-Visjon AS var tilknyttet selskap til Tamneshalvøen Invest AS i 2022. Etter fisjonen med JHS-Holding AS er eierandelen nede i 16,7 %, og selskapet er ikke lenger et tilknyttet selskap. Verdi i fjorårets regnskap var kr 1 000 000.

Note 7 - Andre langsiktige investering i aksjer

Selskap	Antall aksjer	Eierandel	Kostpris	Ligningsverdi	Bokført verdi
3-Visjon AS	50000	16,67 %	500 000	406 489	500 000
Rørrosfrakt AS	98	12,5 %	199 769	0	0
Vinterled Rørros AS	1		5 000	537	5 000
Sum			704 769	407 026	505 000

I 2022 var Rørrosfrakt AS et datterselskap og 3-Visjon AS var et tilknyttet selskap. Aksjene i Rørrosfrakt AS er nedskrevet til null i 2023. Tamneshalvøen Invest AS sin andel av denne nedskrivningen utgjør kr 198 750, da tapet er delt likt med JHS-Holding AS.

Penneo Dokumentnr: ZKBWS-7HOEF-162ED-7FOXY-4EALB-WK73V



TAMNESHALVØEN INVEST AS
989 145 010

Note 8 - Kortsiktig investering i aksjer

Aksjeselskap	Antall aksjer	Kostpris	Ligningsverdi	Bokført verdi
AF Gruppen ASA	500	44 044	61 750	44 044
Aker BP ASA	1250	47 675	371 250	47 675
Avance Gas Holding LTD	20	2 390	3 052	2 390
B2 Impact ASA	35000	537 421	255 500	255 500
Electromagnetic Geoservices ASA	200	1 967	499	499
Frontline LTD	637	83 766	131 779	83 766
Golden Ocean Group LTD	78	11 095	7 820	7 820
Insr ASA	200	52 375	8	8
Kongsberg Automotive ASA	15000	45 325	30 720	30 720
MOWI ASA	500	571	91 338	571
Norsk Hydro ASA	2000	50 555	136 680	50 555
REC Silicon ASA	1500	42 655	20 715	20 715
Reinvestmentco AS	13989	697 984	591 594	591 594
RørosBanken EKB	4350	456 750	522 000	456 750
Veidekke ASA	600	52 825	60 780	52 825
Sum		2 127 398	2 285 485	1 645 432

Reinvestmentco AS er preferanseaksjer tildelt etter salg av aksjer Bank2 ASA. Risikoen for disse aksjene deles med JHS-Holding AS etter fisjonen.

Kortsiktige plasseringer er nedskrevet med kr 481 966 per 31.12.2023. Kr 53 195 er ført i mellomregning med JHS-Holding AS, mens kr 22 906 er ført som kostnad i årets regnskap (se note 1).

I 2022 var kortsiktige plasseringer overvurdert med kr 2 309 111. Dette er justert mot egenkapitalen (se note 10). Fjorårstallene er ikke endret.

Fond	Antall aksjer	Kostpris	Ligningsverdi	Bokført verdi
Verdipapirfondet Eika Norden	165,83	1 150 000	1 640 539	1 150 000
Verdipapirfondet Eika Spar	26,84	100 000	252 152	100 000
Sum		1 250 000	1 892 691	1 250 000

Note 9 - Aksjekapital

Aksjeklasse	Antall aksjer	Aksjenes pålydende	Bokført verdi
Ordinære	500	1 000	500 000
Aksjonærer	Antall aksjer	Eierandel %	Aksjeklasse
Hans Morten Tamnes, Styremedlem	500	100,00	Ordinære

Mer om aksjer og aksjonærer

I løpet av 2023 er tidligere A-aksjer og B-aksjer slått sammen til ordinære aksjer. Halvparten av aksjekapitalen er fisjonert ut til JHS-Holding AS. Som en konsekvens av dette er Hans Morten Tamnes selskapets eneste aksjeeier per 31.12.2023.

Penneo Dokumentnr: 2K8WS-7H0EF-162ED-7FOXY-4EALB-WK73V



TAMNESHALVØEN INVEST AS
989 145 010

Note 10 - Egenkapital

	Aksjekapital	Overkurs	Opptjent egenkapital	Sum
Egenkapital 31.12.2022	1 000 000	2 098 853	20 389 273	23 488 126
Prinsippendringer og korreksjoner	0	0	-2 342 568	-2 342 568
Endret egenkapital 01.01.2023	1 000 000	2 098 853	18 046 705	21 145 558
Nedsettelse av kapital ved fisjon	-500 000	-1 049 426	-9 023 352	-10 572 778
Årsresultat	0	0	223 234	223 234
Avsatt utbytte	0	0	-100 000	- 100 000
Egenkapital 31.12.2023	500 000	1 049 426	9 146 587	10 696 013

Mer om egenkapital

Kortsiktige plasseringer i andre selskap var overvurdert med kr 2 309 111 i fjorårets regnskap. Sammen med en annen feil på kr 33 457, er annen egenkapital redusert med kr 2 342 568.

Gjennom fisjon med JHS-Holding AS er korrigert egenkapital per 01.01.2023 delt i to.

Note 11 - Kortsiktig gjeld

Annen kortsiktig gjeld består av:	2023	2022
JHS-Holding AS	900 946	0
Røros Optikk AS	283 155	0
Hans Morten Tamnes	64 444	255 470
Berit J Tamnes	0	247 239
John Tamnes	17 266	9 906
Samlet gjeld	1 265 811	512 614

Gjeld til JHS-Holding AS oppstår som en konsekvens av fisjonen som er gjennomført i 2023, og at ikke alle poster lot seg dele helt 50 / 50. Tamneshalvøen Invest AS har beholdt balansepostene som oppsto gjennom salget av Bank2 ASA-aksjene i 2023, men Tamneshalvøen Invest AS og JHS-Holding AS er enig om å dele det endelige resultatet av dette forholdet. JHS-Holding AS er 100 % eiet av Berit J Tamnes.

Røros Optikk AS er 100 % eiet av Hans Morten Tamnes.

Penneo DokumentInokket: ZKBWS-7HOEF-162ED-7FOXY-4EALB-WK73V



PENNEO

Signaturene i dette dokumentet er juridisk bindende. Dokument signert med "Penneo™ - sikker digital signatur". De signerende parter sin identitet er registrert, og er listet nedenfor.

"Med min signatur bekrefter jeg alle datoer og innholdet i dette dokument."

Tamnes, Gunhild Margrete

Styrets nestleder

Serienummer: no_bankid:9578-5995-4-135417

IP: 185.83.xxx.xxx

2024-06-18 11:57:12 UTC



Tamnes, John

Styrets leder

Serienummer: no_bankid:9578-5994-4-525372

IP: 185.83.xxx.xxx

2024-06-18 12:01:37 UTC



Tamnes, Hans Morten

Styremedlem

Serienummer: no_bankid:9578-5995-4-135392

IP: 213.138.xxx.xxx

2024-06-19 07:12:36 UTC



Tamnes, Berit J

Styremedlem

Serienummer: no_bankid:9578-5995-4-151947

IP: 148.252.xxx.xxx

2024-06-19 16:31:47 UTC



Penneo DokumentInokkel: ZKBWS-7H0EF-162ED-7FOXY-4EALB-WK73V

Dokumentet er signert digitalt, med **Penneo.com**. Alle digitale signatur-data i dokumentet er sikret og validert av den datamaskin-utregnede hash-verdien av det opprinnelige dokument. Dokumentet er låst og tids-stemplet med et sertifikat fra en betrodd tredjepart. All kryptografisk bevis er integrert i denne PDF, for fremtidig validering (hvis nødvendig).

Hvordan bekrefter at dette dokumentet er originalen?

Dokumentet er beskyttet av ett Adobe CDS sertifikat. Når du åpner dokumentet i

Adobe Reader, skal du kunne se at dokumentet er sertifisert av **Penneo e-signature service <penneo@penneo.com>**. Dette garanterer at innholdet i dokumentet ikke har blitt endret.

Det er lett å kontrollere de kryptografiske beviser som er lokalisert inne i dokumentet, med Penneo validator - <https://penneo.com/validator>



Medlem av
Den norske Revisorforening



Til generalforsamlingen i
Tamneshalvøen Invest AS

UAVHENGIG REVISORS BERETNING 2023

Konklusjon

Vi har revidert Tamneshalvøen Invest AS sitt årsregnskap som viser et overskudd på kr 223 234. Årsregnskapet består av balanse per 31. desember 2023, resultatregnskap for regnskapsåret avsluttet per denne datoen og noter til årsregnskapet, herunder et sammendrag av viktige regnskapsprinsipper.

Etter vår mening

- oppfyller årsregnskapet gjeldende lovkrav, og
- gir årsregnskapet et rettviseende bilde av selskapets finansielle stilling per 31. desember 2023 og av dets resultat for regnskapsåret avsluttet per denne datoen i samsvar med regnskapslovens regler og god regnskapsskikk i Norge.

Grunnlag for konklusjonen

Vi har gjennomført revisjonen i samsvar med de internasjonale revisjonsstandardene International Standards on Auditing (ISA-ene). Våre oppgaver og plikter i henhold til disse standardene er beskrevet nedenfor under Revisors oppgaver og plikter ved revisjonen av årsregnskapet.

Vi er uavhengige av selskapet slik det kreves i lov, forskrift og International Code of Ethics for Professional Accountants (inkludert internasjonale uavhengighetsstandarder) utstedt av the International Ethics Standards Board for Accountants (IESBA-reglene), og vi har overholdt våre øvrige etiske forpliktelser i samsvar med disse kravene. Innhentet revisjonsbevis er etter vår vurdering tilstrekkelig og hensiktsmessig som grunnlag for vår konklusjon.

Ledelsens ansvar for årsregnskapet

Ledelsen (styret og daglig leder) er ansvarlig for å utarbeide årsregnskapet og for at det gir et rettviseende bilde i samsvar med regnskapslovens regler og god regnskapsskikk i Norge. Ledelsen er også ansvarlig for slik intern kontroll som den finner nødvendig for å kunne utarbeide et årsregnskap som ikke inneholder vesentlig feilinformasjon, verken som følge av misligheter eller utilsiktede feil.

Hovedkontor
Tynset
Parkveien 1, 2500 Tynset
+ 47 909 30 488
post@revisorkonsult.no

Avdeling
Oslo
Østensjøveien 36, 0667 Oslo
+ 47 995 19 560
post@revisorkonsult.no

Avdeling
Røros
Tollef Bredals vei 13, 7374 Røros
+ 47 928 39 297
post@revisorkonsult.no



Tamneshalvøen Invest AS
UAVHENGIG REVISORS BERETNING 2023

Side 2


Ved utarbeidelsen av årsregnskapet må ledelsen ta standpunkt til selskapets evne til fortsatt drift og opplyse om forhold av betydning for fortsatt drift. Forutsetningen om fortsatt drift skal legges til grunn for årsregnskapet så lenge det ikke er sannsynlig at virksomheten vil bli avvirket.



Revisors oppgaver og plikter ved revisjonen av årsregnskapet

Vårt mål er å oppnå betryggende sikkerhet for at årsregnskapet som helhet ikke inneholder vesentlig feilinformasjon, verken som følge av misligheter eller utilsiktede feil, og å avgi en revisjonsberetning som inneholder vår konklusjon. Betryggende sikkerhet er en høy grad av sikkerhet, men ingen garanti for at en revisjon utført i samsvar med ISA-ene, alltid vil avdekke vesentlig feilinformasjon som eksisterer. Feilinformasjon kan oppstå som følge av misligheter eller utilsiktede feil. Feilinformasjon blir vurdert som vesentlig dersom den enkeltvis eller samlet med rimelighet kan forventes å påvirke økonomiske beslutninger som brukerne foretar basert på årsregnskapet.

For videre beskrivelse av revisors oppgaver og plikter vises det til:
<https://revisorforeningen.no/revisjonsberetninger>

Røros, 18. juni 2024
Revisorkonsult AS


Petter Gullikstad
Statsautorisert revisor

Hovedkontor
Tynset
 Parkveien 1, 2500 Tynset
 + 47 62 20 21 80
 post@revisorkonsult.no

Avdeling
Oslo
 Østensjøveien 36, 0667 Oslo
 + 47 911 80 082
 post@revisorkonsult.no

Avdeling
Røros
 Tollef Bredals vei 13, 7374 Røros
 + 47 928 85 246
 post@revisorkonsult.no