



ÅRSREGNSKAPET FOR REGNSKAPSÅRET 2021 - GENERELL INFORMASJON

Enheten

| | |
|----------------------|--------------------------|
| Organisasjonsnummer: | 917 921 938 |
| Organisasjonsform: | Aksjeselskap |
| Foretaksnavn: | BO3 HOLDING AS |
| Forretningsadresse: | Storgata 48 8006 BODØ |

Regnskapsår

| | |
|-------------------------|-------------------------|
| Årsregnskapets periode: | 01.01.2021 - 31.12.2021 |
|-------------------------|-------------------------|

Konsern

| | |
|---------------------------|-----|
| Morselskap i konsern: | Ja |
| Konsernregnskap lagt ved: | Nei |

Regnskapsregler

| | |
|--|------------------------------------|
| Regler for små foretak benyttet: | Ja |
| Benyttet ved utarbeidelsen av årsregnskapet til selskapet: | Regnskapslovens alminnelige regler |

Årsregnskapet fastsatt av kompetent organ

| | |
|--|--------------------|
| Bekreftet av representant for selskapet: | Hans Marius Brekke |
| Dato for fastsettelse av årsregnskapet: | 14.02.2022 |

Grunnlag for avgivelse

År 2021: Årsregnskapet er elektronisk innlevert
År 2020: Tall er hentet fra elektronisk innlevert årsregnskap fra 2021

Det er ikke krav til at årsregnskapet m.v. som sendes til Regnskapsregisteret er undertegnet. Kontrollen på at dette er utført ligger hos revisor/enhetens øverste organ. Sikkerheten ivaretas ved at innsender har rolle/rettighet for innsending av årsregnskapet via Altinn, og ved at det bekreftes at årsregnskapet er fastsatt av kompetent organ.

Brønnøysundregistrene, 14.07.2023



Resultatregnskap

| Beløp i: NOK | Note | 2021 | 2020 |
|---|------|-----------------|------------------|
| RESULTATREGNSKAP | | | |
| Inntekter | | | |
| Salgsinntekt | | | 2 500 000 |
| Sum inntekter | | | 2 500 000 |
| Kostnader | | | |
| Varekostnad | | | 2 344 120 |
| Lønnskostnad | 3 | | |
| Annen driftskostnad | 3 | 221 040 | 305 043 |
| Sum kostnader | | 221 040 | 2 649 162 |
| Driftsresultat | | -221 040 | -149 162 |
| Finansinntekter og finanskostnader | | | |
| Annen renteinntekt | | | 20 |
| Annen finansinntekt | 6 | | -29 562 |
| Sum finansinntekter | | | -29 542 |
| Nedskrivning av finansielle eiendeler | | 145 356 | 256 955 |
| Annen rentekostnad | | 50 | 20 869 |
| Sum finanskostnader | | 145 406 | 277 824 |
| Netto finans | | -145 406 | -307 367 |
| Ordinært resultat før skattekostnad | | -366 445 | -456 529 |
| Skattekostnad på ordinært resultat | 2 | | |
| Ordinært resultat etter skattekostnad | | -366 445 | -456 529 |
| Årsresultat | 5 | -366 445 | -456 529 |
| Årsresultat etter minoritetsinteresser | | -366 445 | -456 529 |
| Totalresultat | | -366 445 | -456 529 |
| Overføringer og disponeringer | | | |
| Overført fra annen egenkapital | 5 | -366 445 | -456 529 |



Resultatregnskap

| Beløp i: NOK | Note | 2021 | 2020 |
|-----------------------------------|-------------|-------------|-------------|
| Sum overføringer og disponeringer | | -366 445 | -456 529 |



Balanse

| Beløp i: NOK | Note | 2021 | 2020 |
|---|------|-------------------|-------------------|
| BALANSE - EIENDELER | | | |
| Anleggsmidler | | | |
| Immaterielle eiendeler | | | |
| Utsatt skattefordel | 2 | | |
| Finansielle anleggsmidler | | | |
| Investering i datterselskap | 6 | 30 000 | 30 000 |
| Lån til foretak i samme konsern | 7 | 16 662 470 | 19 288 719 |
| Lån til tilknyttet selskap og felles kontrollert virksomhet | 7 | 1 852 898 | 1 997 231 |
| Investeringer i aksjer og andeler | 6 | 400 | 400 |
| Sum finansielle anleggsmidler | | 18 545 768 | 21 316 350 |
| Sum anleggsmidler | | 18 545 768 | 21 316 350 |
| Omløpsmidler | | | |
| Varer | | | |
| Fordringer | | | |
| Kundefordringer | | | 41 539 |
| Andre kortsiktige fordringer | | 2 400 | 2 400 |
| Sum fordringer | | 2 400 | 43 939 |
| Bankinnskudd, kontanter og lignende | | | |
| Bankinnskudd, kontanter o.l. | | 21 963 | 11 417 |
| Sum bankinnskudd, kontanter og lignende | | 21 963 | 11 417 |
| Sum omløpsmidler | | 24 363 | 55 356 |
| SUM EIENDELER | | 18 570 131 | 21 371 706 |
| BALANSE - EGENKAPITAL OG GJELD | | | |
| Egenkapital | | | |
| Innskutt egenkapital | | | |
| Aksjekapital | 4 | 1 200 000 | 1 200 000 |



Balanse

| Beløp i: NOK | Note | 2021 | 2020 |
|-----------------------------------|-------------|-------------------|-------------------|
| Beholdning av egne aksjer | 4 | | |
| Overkurs | | 11 236 805 | 11 236 805 |
| Sum innskutt egenkapital | | 12 436 805 | 12 436 805 |
| Opptjent egenkapital | | | |
| Annen egenkapital | | 5 170 479 | 5 536 924 |
| Sum opptjent egenkapital | | 5 170 479 | 5 536 924 |
| Sum egenkapital | 5 | 17 607 284 | 17 973 729 |
| Gjeld | | | |
| Langsiktig gjeld | | | |
| Utsatt skatt | 2 | | |
| Annen langsiktig gjeld | | | |
| Øvrig langsiktig gjeld | 7 | 736 420 | 3 191 003 |
| Sum annen langsiktig gjeld | | 736 420 | 3 191 003 |
| Sum langsiktig gjeld | | 736 420 | 3 191 003 |
| Kortsiktig gjeld | | | |
| Leverandørgjeld | | 22 678 | 6 974 |
| Betalbar skatt | 2 | | |
| Annen kortsiktig gjeld | | 203 750 | 200 000 |
| Sum kortsiktig gjeld | | 226 428 | 206 974 |
| Sum gjeld | | 962 848 | 3 397 977 |
| SUM EGENKAPITAL OG GJELD | | 18 570 131 | 21 371 706 |



Brønnøysundregistrene

ÅRSREGNSKAP FOR REGNSKAPSÅRET 2021 - GENERELL INFORMASJON

Journalnummer: 2022 666478

Enheten

Organisasjonsnummer: 917 921 938
Organisasjonsform: Aksjeselskap
Foretaksnavn: BO3 HOLDING AS
Forretningsadresse: Storgata 48
8006 BODØ

Regnskapsår

Årsregnskapets periode: 01.01.2021 - 31.12.2021

Konsern

Morselskap i konsern: Ja
Konsernregnskap lagt ved: Nei

Regnskapsregler

Regler for små foretak benyttet: Ja
Benyttet ved utarbeidelsen av
årsregnskapet til selskapet: Regnskapslovens alminnelige regler

Årsregnskapet fastsatt av kompetent organ

Bekreftet av representant for selskapet: Hans Marius Brekke
Dato for fastsettelse av årsregnskapet: 14.02.2022

Grunnlag for avgivelse

År 2021: Årsregnskap er elektronisk innlevert.
År 2020: Tall er hentet fra elektronisk innlevert årsregnskap fra 2021.

Det er ikke krav til at årsregnskapet m.v. som sendes til Regnskapsregisteret er undertegnet. Kontrollen på at dette er utført ligger hos revisor/enhetens øverste organ. Sikkerheten ivaretas ved at innsender har rolle/rettighet for innsending av årsregnskapet via Altinn, og ved at det bekreftes at årsregnskapet er fastsatt av kompetent organ.

Brønnøysundregistrene, 19.07.2022



Organisasjonsnr: 917 921 938
BO3 HOLDING AS

RESULTATREGNSKAP

| Beløp i: NOK | Note | 2021 | 2020 |
|---|------|-----------------|------------------|
| RESULTATREGNSKAP | | | |
| Inntekter | | | |
| Salgsinntekt | | | 2 500 000 |
| Sum inntekter | | | 2 500 000 |
| Kostnader | | | |
| Varekostnad | | | 2 344 120 |
| Lønnskostnad | 3 | | |
| Annen driftskostnad | 3 | 221 040 | 305 043 |
| Sum kostnader | | 221 040 | 2 649 162 |
| Driftsresultat | | -221 040 | -149 162 |
| Finansinntekter og finanskostnader | | | |
| Annen renteinntekt | | | 20 |
| Annen finansinntekt | 6 | | -29 562 |
| Sum finansinntekter | | | -29 542 |
| Nedskrivning av finansielle eiendeler | | 145 356 | 256 955 |
| Annen rentekostnad | | 50 | 20 869 |
| Sum finanskostnader | | 145 406 | 277 824 |
| Netto finans | | -145 406 | -307 367 |
| Ordinært resultat før skattekostnad | | -366 445 | -456 529 |
| Skattekostnad på ordinært resultat | 2 | | |
| Ordinært resultat etter skattekostnad | | -366 445 | -456 529 |
| Årsresultat | 5 | -366 445 | -456 529 |
| Årsresultat etter minoritetsinteresser | | -366 445 | -456 529 |
| Totalresultat | | -366 445 | -456 529 |
| Overføringer og disponeringer | | | |
| Overført fra annen egenkapital | 5 | -366 445 | -456 529 |
| Sum overføringer og disponeringer | | -366 445 | -456 529 |



Organisasjonsnr: 917 921 938
BO3 HOLDING AS

BALANSE

Beløp i: NOK **Note** **2021** **2020**

BALANSE - EIENDELER

Anleggsmidler

Immaterielle eiendeler

Utsatt skattefordel 2

Finansielle anleggsmidler

Investering i datterselskap 6 30 000 30 000

Lån til foretak i samme
konsern 7 16 662 470 19 288 719

Lån til tilknyttet
selskap og felles
kontrollert virksomhet 7 1 852 898 1 997 231

Investeringer i aksjer og
andeler 6 400 400

**Sum finansielle
anleggsmidler 18 545 768 21 316 350**

Sum anleggsmidler 18 545 768 21 316 350

Omløpsmidler

Varer

Fordringer

Kundefordringer 41 539

Andre kortsiktige
fordringer 2 400 2 400

Sum fordringer 2 400 43 939

Bankinnskudd, kontanter og lignende

Bankinnskudd, kontanter o.
l. 21 963 11 417

**Sum bankinnskudd,
kontanter og lignende 21 963 11 417**

Sum omløpsmidler 24 363 55 356

SUM EIENDELER 18 570 131 21 371 706

BALANSE - EGENKAPITAL OG GJELD

Egenkapital

Innskutt egenkapital

Aksjekapital 4 1 200 000 1 200 000

Beholdning av egne aksjer 4

Overkurs 11 236 805 11 236 805

Sum innskutt egenkapital 12 436 805 12 436 805



| | | | |
|-----------------------------------|----------|-------------------|-------------------|
| Opptjent egenkapital | | | |
| Annen egenkapital | | 5 170 479 | 5 536 924 |
| Sum opptjent egenkapital | | 5 170 479 | 5 536 924 |
| Sum egenkapital | 5 | 17 607 284 | 17 973 729 |
| Gjeld | | | |
| Langsiktig gjeld | | | |
| Utsatt skatt | 2 | | |
| Annen langsiktig gjeld | | | |
| Øvrig langsiktig gjeld | 7 | 736 420 | 3 191 003 |
| Sum annen langsiktig gjeld | | 736 420 | 3 191 003 |
| Sum langsiktig gjeld | | 736 420 | 3 191 003 |
| Kortsiktig gjeld | | | |
| Leverandørgjeld | | 22 678 | 6 974 |
| Betalbar skatt | 2 | | |
| Annen kortsiktig gjeld | | 203 750 | 200 000 |
| Sum kortsiktig gjeld | | 226 428 | 206 974 |
| Sum gjeld | | 962 848 | 3 397 977 |
| SUM EGENKAPITAL OG GJELD | | 18 570 131 | 21 371 706 |



Organisasjonsnr: 917 921 938
BO3 HOLDING AS

NOTEOPPLYSNINGER - SELSKAP - alle poster oppgitt i hele tall

Note

Antall aksjer og aksjeeiere

Note

Antall årsverk i regnskapsåret

Virksomheten har hatt følgende antall årsverk:
0.00

Omløpsmidler Startdato Sluttdato Endring

Skattemessig fremf.undersk. Startdato Sluttdato Endring

Kortsiktig gjeld Startdato Sluttdato Endring



Årsregnskap 2021

Bo3 Holding AS

Resultatregnskap
Balanse
Noter til regnskapet

Org.nr.: 917 921 938



| Resultatregnskap | | | |
|---|-------------|-----------------|------------------|
| Bo3 Holding AS | | | |
| Driftsinntekter og driftskostnader | Note | 2021 | 2020 |
| Salgsinntekt | | 0 | 2 500 000 |
| Sum driftsinntekter | | 0 | 2 500 000 |
| Varekostnad | | 0 | 2 344 120 |
| Annen driftskostnad | 3 | 221 040 | 305 043 |
| Sum driftskostnader | | 221 040 | 2 649 162 |
| Driftsresultat | | -221 040 | -149 162 |
| Finansinntekter og finanskostnader | | | |
| Annen renteinntekt | | 0 | 20 |
| Annen finansinntekt | 6 | 0 | -29 562 |
| Nedskrivning av finansielle eiendeler | | 145 356 | 256 955 |
| Annen rentekostnad | | 50 | 20 869 |
| Resultat av finansposter | | -145 406 | -307 367 |
| Ordinært resultat før skattekostnad | | -366 445 | -456 529 |
| Ordinært resultat | | -366 445 | -456 529 |
| Årsresultat | 5 | -366 445 | -456 529 |
| Overføringer | | | |
| Overført fra annen egenkapital | 5 | 366 445 | 456 529 |
| Sum overføringer | | -366 445 | -456 529 |







| Balanse | | | |
|---|-------------|-------------------|-------------------|
| Bo3 Holding AS | | | |
| Eiendeler | Note | 2021 | 2020 |
| Anleggsmidler | | | |
| Finansielle anleggsmidler | | | |
| Investeringer i datterselskap | 6 | 30 000 | 30 000 |
| Lån til foretak i samme konsern | 7 | 16 662 470 | 19 288 719 |
| Lån til tilknyttet selskap og felles kontrollert virksomhet | 7 | 1 852 898 | 1 997 231 |
| Investeringer i aksjer og andeler | 6 | 400 | 400 |
| Sum finansielle anleggsmidler | | 18 545 768 | 21 316 350 |
| Sum anleggsmidler | | 18 545 768 | 21 316 350 |
| Omløpsmidler | | | |
| Fordringer | | | |
| Kundefordringer | | 0 | 41 539 |
| Andre kortsiktige fordringer | | 2 400 | 2 400 |
| Sum fordringer | | 2 400 | 43 939 |
| Bankinnskudd, kontanter o.l. | | 21 963 | 11 417 |
| Sum omløpsmidler | | 24 363 | 55 356 |
| Sum eiendeler | | 18 570 131 | 21 371 706 |



| Balanse | | | |
|-----------------------------------|-------------|-------------------|-------------------|
| Bo3 Holding AS | | | |
| Egenkapital og gjeld | Note | 2021 | 2020 |
| Egenkapital | | | |
| Innskutt egenkapital | | | |
| Aksjekapital | 4 | 1 200 000 | 1 200 000 |
| Overkurs | | 11 236 805 | 11 236 805 |
| Sum innskutt egenkapital | | 12 436 805 | 12 436 805 |
| Opptjent egenkapital | | | |
| Annen egenkapital | | 5 170 479 | 5 536 924 |
| Sum opptjent egenkapital | | 5 170 479 | 5 536 924 |
| Sum egenkapital | 5 | 17 607 284 | 17 973 729 |
| Gjeld | | | |
| Annen langsiktig gjeld | | | |
| Øvrig langsiktig gjeld | 7 | 736 420 | 3 191 003 |
| Sum annen langsiktig gjeld | | 736 420 | 3 191 003 |
| Kortsiktig gjeld | | | |
| Leverandørgjeld | | 22 678 | 6 974 |
| Annen kortsiktig gjeld | | 203 750 | 200 000 |
| Sum kortsiktig gjeld | | 226 428 | 206 974 |
| Sum gjeld | | 962 848 | 3 397 977 |
| Sum egenkapital og gjeld | | 18 570 131 | 21 371 706 |

Bodø, 1. februar 2022
Styret i Bo3 Holding AS

| | |
|---|---|
|  Hans Marius Brekke styreleder |  Paal-Gunnar Anderson styremedlem |
|  Jøran Støreide styremedlem |  Espen Linnstrand styremedlem |

Bo3 Holding AS Side 4



Noter 2021

Bo3 Holding AS

Note 1 Regnskapsprinsipper

I årsregnskapet er alle poster verdsatt og periodisert i overensstemmelse med regnskapslovens bestemmelser og reglene som følger av god regnskapsskikk. Reglene for små foretak er benyttet.

Klassifisering

Eiendeler bestemt til varig eie eller bruk, samt fordringer med forfall mer enn ett år etter balansedagen er medtatt som anleggsmidler. Øvrige eiendeler er klassifisert som omløpsmidler. Gjeld med forfall senere enn ett år etter balansedagen er oppført som langsiktig gjeld.

Omløpsmidler og kortsiktig gjeld

Omløpsmidler og kortsiktig gjeld omfatter normalt poster som forfaller til betaling innen ett år etter siste dag i regnskapsåret, samt poster som knytter seg til varekretsløpet. Omløpsmidler vurderes til laveste verdi av anskaffelseskost og antatt virkelig verdi (Laveste verdis prinsipp).

Aksjer og andeler

Aksjer og andeler er i regnskapet ført opp til kostpris. I de tilfeller der den virkelige verdien er lavere enn kostprisen og dette ikke er forbigående, er det foretatt nedskrivning.

Skattekostnad og utsatt skatt

Skattekostnaden er knyttet til det regnskapsmessige resultat og består av betalbar skatt og endring i utsatt skatt.

Utsatt skatt/skattefordel i resultatregnskapet er skatt beregnet på endring i midlertidige forskjeller mellom skattemessig og regnskapsmessige verdier. I stedet for å vise årets skattemessige disposisjoner brutto i regnskapet bokføres skatteeffekten som en del av årets skattekostnad. Eventuell utsatt skatt avsettes som langsiktig gjeld i balansen. Utsatt skattefordel medtas ikke i balansen ihht. god regnskapsskikk for små foretak.

Driftsinntekter og driftskostnader

Inntektsføring skjer etter opptjeningsprinsippet som normalt vil være leveringstidspunktet for varer og tjenester. Kostnader medtas etter sammenstillingsprinsippet, dvs. at kostnader medtas i samme periode som tilhørende inntekter inntektsføres.



Noter 2021 Bo3 Holding AS

Note 2 Skatt

| Årets skattekostnad | 2021 | 2020 |
|--|-----------------|-----------------|
| Resultatført skatt på ordinært resultat: | | |
| Betalbar skatt | 0 | 0 |
| Endring i utsatt skattefordel | 0 | 0 |
| Skattekostnad ordinært resultat | 0 | 0 |
| Skattepliktig inntekt: | | |
| Ordinært resultat før skatt | -366 445 | -456 529 |
| Permanente forskjeller | 145 356 | 256 955 |
| Skattepliktig inntekt | -221 090 | -199 573 |
| Betalbar skatt i balansen: | | |
| Betalbar skatt på årets resultat | 0 | 0 |
| Sum betalbar skatt i balansen | 0 | 0 |

Skatteeffekten av midlertidige forskjeller og underskudd til fremføring som har gitt opphav til utsatt skatt og utsatte skattefordeler, spesifisert på typer av midlertidige forskjeller

| | 2021 | 2020 | Endring |
|---|-----------------|-----------------|----------------|
| Avsetninger mv | -200 000 | -200 000 | 0 |
| Sum | -200 000 | -200 000 | 0 |
| Akkumulert fremførbart underskudd | -3 294 480 | -3 073 390 | 221 090 |
| Inngår ikke i beregningen av utsatt skatt | 3 494 480 | 3 273 390 | -221 090 |
| Utsatt skattefordel (22 %) | 0 | 0 | 0 |

I henhold til God regnskapsskikk for små foretak balanseføres ikke utsatt skattefordel.



Noter 2021 Bo3 Holding AS

Note 3 Ansatte

Selskapet har ingen ansatte.

Note 4 Aksjonærer

Aksjekapitalen i Bo3 Holding AS pr. 31.12 består av:

| | Antall | Pålydende | Bokført |
|-----------------|--------------|-----------|------------------|
| Ordinære aksjer | 1 200 | 1 000,0 | 1 200 000 |
| Sum | 1 200 | | 1 200 000 |

Eierstruktur

De største aksjonærene i % pr. 31.12 var:

| | Ordinære | Eierandel | Stemmeandel |
|-----------------------------|--------------|--------------|--------------|
| Anderson + Brekke AS | 800 | 66,7 | 66,7 |
| Officelink Invest 2 AS | 400 | 33,3 | 33,3 |
| Totalt antall aksjer | 1 200 | 100,0 | 100,0 |

Note 5 Egenkapital

| | Aksjekapital | Overkurs | Annen egenkapital | Sum egenkapital |
|----------------------|------------------|-------------------|-------------------|-------------------|
| Pr. 01.01.2021 | 1 200 000 | 11 236 805 | 5 536 924 | 17 973 729 |
| Årets resultat | | | -366 445 | -366 445 |
| Pr 31.12.2021 | 1 200 000 | 11 236 805 | 5 170 479 | 17 607 284 |



Noter 2021 Bo3 Holding AS

Note 6 Investering i aksjer og andeler

| Datterselskap | Forretnings- kontor | Antall aksjer | Eierandel | Årsresultat 2021 | Egenkapital 31.12.2021 verdi | Bokført 31.12.2021 |
|------------------------|------------------------|------------------|-----------|---------------------|---------------------------------|-----------------------|
| Fageråsen Utvikling AS | Bodø | 100 | 100 % | -44 522 | -115 364 | 30 000 |
| Sum | | | | | | 30 000 |

Note 7 Mellomværende med nærstående selskap.

Bo3 Holding AS har fordringer / lån til følgende nærstående selskap pr 31.12.2021.

| Selskap | Kortsiktig gjeld | Langsiktig gjeld | Renter |
|------------|------------------|------------------|----------|
| Brelian AS | 0 | 700 000 | 0 |
| Sum | 0 | 700 000 | 0 |

| Selskap | Kortsiktig fordring | Langsiktig fordring | Renter |
|-------------------------|---------------------|---------------------|----------|
| Anderson + Brekke AS | 0 | 14 874 034 | 0 |
| Fageråsen Utvikling AS | 0 | 1 788 436 | 0 |
| Office Link Invest 2 AS | 0 | 1 852 898 | 0 |
| Sum | 0 | 18 515 368 | 0 |

Mellomregninger mot nærstående er ikke renteberegnet.



KPMG AS
Jernbaneveien 85
Postboks 1434
8037 Bodø

Telephone +47 45 40 40 63
Fax +47 75 50 83 54
Internet www.kpmg.no
Enterprise 935 174 627 MVA

Til generalforsamlingen i Bo3 Holding AS

Uavhengig revisors beretning

Konklusjon

Vi har revidert Bo3 Holding AS' årsregnskap som består av balanse per 31. desember 2021, resultatregnskap for regnskapsåret avsluttet per denne datoen og noter til årsregnskapet, herunder et sammendrag av viktige regnskapsprinsipper.

Etter vår mening

- oppfyller årsregnskapet gjeldende lovkrav, og
- gir årsregnskapet et rettviseende bilde av selskapets finansielle stilling per 31. desember 2021, og av dets resultater for regnskapsåret avsluttet per denne datoen i samsvar med regnskapslovens regler og god regnskapsskikk i Norge.

Grunnlag for konklusjonen

Vi har gjennomført revisjonen i samsvar med de internasjonale revisjonsstandardene International Standards on Auditing (ISA-ene). Våre oppgaver og plikter i henhold til disse standardene er beskrevet nedenfor under *Revisors oppgaver og plikter ved revisjonen av årsregnskapet*. Vi er uavhengige av selskapet slik det kreves i lov, forskrift og International Code of Ethics for Professional Accountants (inkludert internasjonale uavhengighetsstandarder) utstedt av the International Ethics Standards Board for Accountants (IESBA-reglene), og vi har overholdt våre øvrige etiske forpliktelser i samsvar med disse kravene. Innhentet revisjonsbevis er etter vår vurdering tilstrekkelig og hensiktsmessig som grunnlag for vår konklusjon.

Styrets ansvar for årsregnskapet

Styret (ledelsen) er ansvarlig for å utarbeide årsregnskapet og for at det gir et rettviseende bilde i samsvar med regnskapslovens regler og god regnskapsskikk i Norge. Ledelsen er også ansvarlig for slik internkontroll som den finner nødvendig for å kunne utarbeide et årsregnskap som ikke inneholder vesentlig feilinformasjon, verken som følge av misligheter eller utilsiktede feil.

Ved utarbeidelsen av årsregnskapet må ledelsen ta standpunkt til selskapets evne til fortsatt drift og opplyse om forhold av betydning for fortsatt drift. Forutsetningen om fortsatt drift skal legges til grunn for årsregnskapet så lenge det ikke er sannsynlig at virksomheten vil bli avvirket.

Revisors oppgaver og plikter ved revisjonen av årsregnskapet

Vårt mål er å oppnå betryggende sikkerhet for at årsregnskapet som helhet ikke inneholder vesentlig feilinformasjon, verken som følge av misligheter eller utilsiktede feil, og å avgi en revisjonsberetning som inneholder vår konklusjon. Betryggende sikkerhet er en høy grad av sikkerhet, men ingen garanti for at en revisjon utført i samsvar med ISA-ene, alltid vil avdekke vesentlig feilinformasjon som eksisterer. Feilinformasjon kan oppstå som følge av misligheter eller utilsiktede feil. Feilinformasjon blir vurdert som vesentlig dersom den enkeltvis eller samlet med rimelighet kan forventes å påvirke økonomiske beslutninger som brukerne foretar basert på årsregnskapet.

Som del av en revisjon i samsvar med ISA-ene, utøver vi profesjonelt skjønn og utviser profesjonell skepsis gjennom hele revisjonen. I tillegg:

- identifiserer og vurderer vi risikoen for vesentlig feilinformasjon i regnskapet, enten det skyldes misligheter eller utilsiktede feil. Vi utformer og gjennomfører revisjonshandlinger for å håndtere slike risikoer, og innhenter revisjonsbevis som er tilstrekkelig og hensiktsmessig som grunnlag for vår konklusjon. Risikoen for at vesentlig feilinformasjon som følge av misligheter ikke blir

Offices in:

KPMG AS, a Norwegian limited liability company and member firm of the KPMG network of independent member firms affiliated with KPMG International Cooperative ("KPMG International"), a Swiss entity.

Statsautoriserte revisorer - medlemmer av Den norske Revisorforening

| | | | |
|---------|--------------|--------------|-----------|
| Oslo | Elverum | Mo i Rana | Stord |
| Alta | Finnsnes | Molde | Straume |
| Arendal | Hamar | Skien | Tromsø |
| Bergen | Haugesund | Sandefjord | Trondheim |
| Bodø | Knarvik | Sandnessjøen | Tynset |
| Drammen | Kristiansand | Stavanger | Ålesund |

Penneo Dokumentnøkkel: 18KTH-AJCKU-HU4M3-CQYUX-6Q5NG-5D5H6



Uavhengig revisors beretning - Bo3 Holding AS

avdekket, er høyere enn for feilinformasjon som skyldes utilsiktede feil, siden misligheter kan innebære samarbeid, forfalskning, bevisste utelatelser, uriktige fremstillinger eller overstyring av internkontroll.

- opparbeider vi oss en forståelse av den interne kontroll som er relevant for revisjonen, for å utforme revisjonshandlinger som er hensiktsmessige etter omstendighetene, men ikke for å gi uttrykk for en mening om effektiviteten av selskapets interne kontroll.
- evaluerer vi om de anvendte regnskapsprinsippene er hensiktsmessige og om regnskapestimatene og tilhørende noteopplysninger utarbeidet av ledelsen er rimelige.
- konkluderer vi på hensiktsmessigheten av ledelsens bruk av fortsatt drift-forutsetningen ved avleggelsen av årsregnskapet, basert på innhentede revisjonsbevis, og hvorvidt det foreligger vesentlig usikkerhet knyttet til hendelser eller forhold som kan skape tvil av betydning om selskapets evne til fortsatt drift. Dersom vi konkluderer med at det eksisterer vesentlig usikkerhet, kreves det at vi i revisjonsberetningen henleder oppmerksomheten på tilleggsopplysningene i årsregnskapet, eller, dersom slike tilleggsopplysninger ikke er tilstrekkelige, at vi modifierer vår konklusjon. Våre konklusjoner er basert på revisjonsbevis innhentet inntil datoen for revisjonsberetningen. Etterfølgende hendelser eller forhold kan imidlertid medføre at selskapet ikke fortsetter driften.
- evaluerer vi den samlede presentasjonen, strukturen og innholdet i årsregnskapet, inkludert tilleggsopplysningene, og hvorvidt årsregnskapet gir uttrykk for de underliggende transaksjonene og hendelsene på en måte som gir et rettviseende bilde.

Vi kommuniserer med styret blant annet om det planlagte omfanget av revisjonen og til hvilken tid revisjonsarbeidet skal utføres. Vi utveksler også informasjon om forhold av betydning som vi har avdekket i løpet av revisjonen, herunder om eventuelle svakheter av betydning i den interne kontrollen.

Bodø, 14. februar 2022
KPMG AS

Vegard Johansen
Statsautorisert revisor
(elektronisk signert)

Penneo Dokumentnøkkel: 18KTH-AJCKU-HU4M3-OCYUX-6Q5NG-5D5H6



PENNEO

Signaturene i dette dokumentet er juridisk bindende. Dokument signert med "Penneo"™ - sikker digital signatur.
De signerende parter sin identitet er registrert, og er listet nedenfor.

"Med min signatur bekrefter jeg alle datoer og innholdet i dette dokument."

Vegard Johansen

Statsautorisert revisor

Serienummer: 9578-5995-4-44813

IP: 80.232.xxx.xxx

2022-02-14 21:02:21 UTC



Penneo Dokumentnøkkel: 18KTH-AJCKU-HU4M3-QQYUX-6Q5NG-5D5H6

Dokumentet er signert digitalt, med **Penneo.com**. Alle digitale signatur-data i dokumentet er sikret og validert av den datamaskin-utregnede hash-verdien av det opprinnelige dokument. Dokumentet er låst og tids-stemplet med et sertifikat fra en betrodd tredjepart. All kryptografisk bevis er integrert i denne PDF, for fremtidig validering (hvis nødvendig).

Hvordan bekrefter at dette dokumentet er originalen?

Dokumentet er beskyttet av ett Adobe CDS sertifikat. Når du åpner dokumentet i

Adobe Reader, skal du kunne se at dokumentet er sertifisert av **Penneo e-signature service <penneo@penneo.com>**. Dette garanterer at innholdet i dokumentet ikke har blitt endret.

Det er lett å kontrollere de kryptografiske beviser som er lokalisert inne i dokumentet, med Penneo validator - <https://penneo.com/validate>