



ÅRSREGNSKAPET FOR REGNSKAPSÅRET 2024 - GENERELL INFORMASJON

Enheten

Organisasjonsnummer: 989 703 218
Organisasjonsform: Aksjeselskap
Foretaksnavn: CASFILA INVEST AS
Forretningsadresse: Skogryggveien 3B
0781 OSLO

Regnskapsår

Årsregnskapets periode: 01.01.2024 - 31.12.2024

Konsern

Morselskap i konsern: Nei

Regnskapsregler

Regler for små foretak benyttet: Ja
Benyttet ved utarbeidelsen av årsregnskapet til selskapet: Regnskapslovens alminnelige regler

Årsregnskapet fastsatt av kompetent organ

Bekreftet av representant for selskapet: VIEW PROCURATOR AS
Dato for fastsettelse av årsregnskapet: 28.04.2025

Grunnlag for avgivelse

År 2024: Årsregnskapet er elektronisk innlevert
År 2023: Tall er hentet fra elektronisk innlevert årsregnskap fra 2024

Det er ikke krav til at årsregnskapet m.v. som sendes til Regnskapsregisteret er undertegnet. Kontrollen på at dette er utført ligger hos revisor/enhetens øverste organ. Sikkerheten ivaretas ved at innsender har rolle/rettighet for innsending av årsregnskapet via Altinn, og ved at det bekreftes at årsregnskapet er fastsatt av kompetent organ.

Brønnøysundregistrene, 06.05.2025



Resultatregnskap

Beløp i: NOK	Note	2024	2023
RESULTATREGNSKAP			
Inntekter			
Gevinst ved realisasjon av verdipapirer		72 815	916 548
Utbytte		45 000	29 700
Verdiøkning markedsbaserte omløpsmidler		820 050	1 382 998
Sum inntekter		937 865	2 329 246
Kostnader			
Tap ved realisasjon av verdipapirer		1 066 300	7 383 618
Verdireduksjon markedsbaserte omløpsmidler			212 264
Reverserte nedskrivninger			-6 363 642
Annen driftskostnad		35 043	28 029
Sum kostnader		1 101 343	1 260 269
Driftsresultat		-163 478	1 068 977
Finansinntekter og finanskostnader			
Annen renteinntekt		112 819	118 489
Annen finansinntekt			1
Sum finansinntekter		112 820	118 490
Annen finanskostnad			3 195
Sum finanskostnader			3 195
Netto finans		112 820	115 295
Ordinært resultat før skattekostnad		-50 658	1 184 271
Skattekostnad på resultat	2	6 633	
Ordinært resultat etter skattekostnad		-57 291	1 184 271
Årsresultat		-57 291	1 184 271
Årsresultat etter minoritetsinteresser		-57 291	1 184 271
Totalresultat		-57 291	1 184 271



Resultatregnskap

Beløp i: NOK	Note	2024	2023
Overføringer og disponeringer			
Avsatt til annen egenkapital			1 184 271
Overført fra annen egenkapital	3	-57 291	
Sum overføringer og disponeringer		-57 291	1 184 271



Balanse

Beløp i: NOK	Note	2024	2023
BALANSE - EIENDELER			
Anleggsmidler			
Immaterielle eiendeler			
Utsatt skattefordel	2		
Sum anleggsmidler		0	0
Omløpsmidler			
Varer			
Investeringer			
Markedsbaserte aksjer	4	8 046 300	7 110 248
Sum investeringer		8 046 300	7 110 248
Bankinnskudd, kontanter og lignende			
Bankinnskudd		2 931 187	3 917 897
Sum bankinnskudd, kontanter og lignende		2 931 187	3 917 897
Sum omløpsmidler		10 977 487	11 028 145
SUM EIENDELER		10 977 487	11 028 145
BALANSE - EGENKAPITAL OG GJELD			
Egenkapital			
Innskutt egenkapital			
Aksjekapital	3	100 000	100 000
Sum innskutt egenkapital		100 000	100 000
Opptjent egenkapital			
Annen egenkapital	3	10 870 854	10 928 145
Sum opptjent egenkapital		10 870 854	10 928 145
Sum egenkapital		10 970 854	11 028 145



Balanse

Beløp i: NOK	Note	2024	2023
Gjeld			
Langsiktig gjeld			
Utsatt skatt	2		
Annen langsiktig gjeld			
Sum langsiktig gjeld		0	0
Kortsiktig gjeld			
Betalbar skatt	2	6 633	
Sum kortsiktig gjeld		6 633	
Sum gjeld		6 633	0
SUM EGENKAPITAL OG GJELD		10 977 487	11 028 145



Brønnøysundregistrene

ÅRSREGNSKAP FOR REGNSKAPSÅRET 2024 - GENERELL INFORMASJON

Journalnummer: 2025 403813

Enheten

Organisasjonsnummer: 989 703 218
Organisasjonsform: Aksjeselskap
Foretaksnavn: CASFILA INVEST AS
Forretningsadresse: Skogryggveien 3B
0781 OSLO

Regnskapsår

Årsregnskapets periode: 01.01.2024 - 31.12.2024

Konsern

Morselskap i konsern: Nei

Regnskapsregler

Regler for små foretak benyttet: Ja
Benyttet ved utarbeidelsen av
årsregnskapet til selskapet: Regnskapslovens alminnelige regler

Årsregnskapet fastsatt av kompetent organ

Bekreftet av representant for selskapet: VIEW PROCURATOR AS
Dato for fastsettelse av årsregnskapet: 28.04.2025

Revisjon

Selskapet har besluttet at årsregnskapet
ikke skal revideres: Ja
Årsregnskapet er utarbeidet av ekstern
autorisert regnskapsfører: Ja
Ekstern autorisert regnskapsfører har i
løpet av regnskapsåret bistått ved den
løpende regnskapsføringen eller utført
andre tjenester for selskapet enn å
utarbeide årsregnskapet: Ja

Grunnlag for avgivelse

År 2024: Årsregnskap er elektronisk innlevert.
År 2023: Tall er hentet fra elektronisk innlevert årsregnskap fra 2024.

Det er ikke krav til at årsregnskapet m.v. som sendes til Regnskapsregisteret er undertegnet. Kontrollen på at dette er utført ligger hos revisor/enhetens øverste organ. Sikkerheten ivaretas ved at innsender har rolle/rettighet for innsending av årsregnskapet via Altinn, og ved at det bekreftes at årsregnskapet er fastsatt av kompetent organ.

Brønnøysundregistrene, 05.05.2025

Brønnøysundregistrene
Postadresse: Postboks 900, 8910 Brønnøysund
Telefon: 75 00 75 00
E-post: firmapost@brreg.no Internett: www.brreg.no
Organisasjonsnummer: 974 760 673



Organisasjonsnr: 989 703 218
CASFILA INVEST AS

RESULTATREGNSKAP

Beløp i: NOK	Note	2024	2023
RESULTATREGNSKAP			
Inntekter			
Gevinst ved realisasjon av verdipapirer		72 815	916 548
Utbytte		45 000	29 700
Verdiøkning markedsbaserte omløpsmidler		820 050	1 382 998
Sum inntekter		937 865	2 329 246
Kostnader			
Tap ved realisasjon av verdipapirer		1 066 300	7 383 618
Verdireduksjon markedsbaserte omløpsmidler			212 264
Reverserte nedskrivninger			-6 363 642
Annen driftskostnad		35 043	28 029
Sum kostnader		1 101 343	1 260 269
Driftsresultat		-163 478	1 068 977
Finansinntekter og finanskostnader			
Annen renteinntekt		112 819	118 489
Annen finansinntekt			1
Sum finansinntekter		112 820	118 490
Annen finanskostnad			3 195
Sum finanskostnader			3 195
Netto finans		112 820	115 295
Ordinært resultat før skattekostnad		-50 658	1 184 271
Skattekostnad på resultat	2	6 633	
Ordinært resultat etter skattekostnad		-57 291	1 184 271
Årsresultat		-57 291	1 184 271
Årsresultat etter minoritetsinteresser		-57 291	1 184 271
Totalresultat		-57 291	1 184 271
Overføringer og disponeringer			
Avsatt til annen egenkapital			1 184 271
Overført fra annen egenkapital	3	-57 291	



Sum overføringer og
disponeringer

-57 291

1 184 271



Organisasjonsnr: 989 703 218
CASFILA INVEST AS

BALANSE

Beløp i: NOK	Note	2024	2023
BALANSE - EIENDELER			
Anleggsmidler			
Immaterielle eiendeler			
Utsatt skattefordel	2		
Sum anleggsmidler		0	0
Omløpsmidler			
Varer			
Investeringer			
Markedsbaserte aksjer	4	8 046 300	7 110 248
Sum investeringer		8 046 300	7 110 248
Bankinnskudd, kontanter og lignende			
Bankinnskudd		2 931 187	3 917 897
Sum bankinnskudd, kontanter og lignende		2 931 187	3 917 897
Sum omløpsmidler		10 977 487	11 028 145
SUM EIENDELER		10 977 487	11 028 145
BALANSE - EGENKAPITAL OG GJELD			
Egenkapital			
Innskutt egenkapital			
Aksjekapital	3	100 000	100 000
Sum innskutt egenkapital		100 000	100 000
Opptjent egenkapital			
Annen egenkapital	3	10 870 854	10 928 145
Sum opptjent egenkapital		10 870 854	10 928 145
Sum egenkapital		10 970 854	11 028 145
Gjeld			
Langsiktig gjeld			
Utsatt skatt	2		
Annen langsiktig gjeld			
Sum langsiktig gjeld		0	0
Kortsiktig gjeld			
Betalbar skatt	2	6 633	
Sum kortsiktig gjeld		6 633	



Sum gjeld	6 633	0
SUM EGENKAPITAL OG GJELD	10 977 487	11 028 145



Organisasjonsnr: 989 703 218
CASFILA INVEST AS

NOTEOPPLYSNINGER - SELSKAP - alle poster oppgitt i hele tall

Note

Antall årsverk i regnskapsåret
0.00

Sum Beløp

Balanseført verdi 31.12. Varige driftsmidler Immaterielle eiend.

Konsernregnskap

Morselskapet sitt navn

Forretningskontor for morselskapet

Begrunnelse for at datterselskap er utelatt fra konsolideringen

Samlet beløp - tilknyttet selskap Årets Fjorårets


Samlet beløp - foretak i samme konsern Årets Fjorårets

Samlet beløp - foretak i samme konsern Årets Fjorårets

Samlet beløp - felles kontrollert virksomhet Årets Fjorårets

Pantstillelse Beløp

Beholdning av egne aksjer Antall Pålydende Andel av aksjek.



Årsregnskap 2024

Casfila Invest AS


Org.nr.: 989 703 218

Utarbeidet av:

view.
PROCURATOR



Casfila Invest AS



Resultatregnskap

	Note	2024	2023
Driftsinntekter og driftskostnader			
Gevinst ved realisasjon av verdipapirer		72 815	916 548
Utbytte		45 000	29 700
Verdiøkning markedsbaserte omløpsmidler		820 050	1 382 998
Sum driftsinntekter		937 865	2 329 246
Tap ved realisasjon av verdipapirer		1 066 300	7 383 618
Verdireduksjon markedsbaserte omløpsmidler		0	212 264
Reverserte nedskrivninger		0	-6 363 642
Annen driftskostnad		35 043	28 029
Sum driftskostnader		1 101 343	1 260 269
Driftsresultat		-163 478	1 068 977
Finansinntekter og finanskostnader			
Annen renteinntekt		112 819	118 489
Annen finansinntekt		0	1
Sum finansinntekter		112 820	118 490
Annen finanskostnad		0	3 195
Sum finanskostnader		0	3 195
Finansresultat		112 820	115 295
Resultat før skattekostnad		-50 658	1 184 271
Skattekostnad på resultat	2	6 633	0
Resultat		-57 291	1 184 271
Årsresultat		-57 291	1 184 271
Overføringer			
Avsatt til annen egenkapital		0	1 184 271
Overført fra annen egenkapital	3	57 291	0
Sum overføringer		-57 291	1 184 271



Casfila Invest AS




Balanse

	Note	2024	2023
Eiendeler			
Omløpsmidler			
Investeringer			
Markedsbaserte aksjer og aksjefond	4	8 046 300	7 110 248
Sum investeringer		<u>8 046 300</u>	<u>7 110 248</u>
Bankinnskudd o.l.			
Bankinnskudd		2 931 187	3 917 897
Sum bankinnskudd o.l.		<u>2 931 187</u>	<u>3 917 897</u>
Sum omløpsmidler		<u>10 977 487</u>	<u>11 028 145</u>
Sum eiendeler		<u>10 977 487</u>	<u>11 028 145</u>



Casfila Invest AS



Balanse

	Note	2024	2023
Egenkapital og gjeld			
Egenkapital			
Innskutt egenkapital			
Aksjekapital	3	100 000	100 000
Sum innskutt egenkapital		<u>100 000</u>	<u>100 000</u>
Opptjent egenkapital			
Annen egenkapital	3	10 870 854	10 928 145
Sum opptjent egenkapital		<u>10 870 854</u>	<u>10 928 145</u>
Sum egenkapital		<u>10 970 854</u>	<u>11 028 145</u>
Gjeld			
Kortsiktig gjeld			
Betalbar skatt	2	6 633	0
Sum kortsiktig gjeld		<u>6 633</u>	<u>0</u>
Sum gjeld		<u>6 633</u>	<u>0</u>
Sum egenkapital og gjeld		<u>10 977 487</u>	<u>11 028 145</u>

Oslo, 28.04.2025
Styret i Casfila Invest AS

Thomas Frede Lande
Styreleder



Casfila Invest AS

Noter

Regnskapsprinsipper

Årsregnskapet er satt opp i samsvar med regnskapsloven og god regnskapsskikk for små foretak.

Driftsinntekter og kostnader

Inntektsføring skjer etter opptjeningsprinsippet som normalt vil være leveringstidspunktet for varer og tjenester. Kostnader medtas etter sammenstillingsprinsippet, dvs. at kostnader medtas i samme periode som tilhørende inntekter inntektsføres. Kostnader som ikke kan henføres direkte til inntekter, kostnadsføres når de påløper.

Hovedregel for vurdering og klassifisering av eiendeler og gjeld

Eiendeler bestemt til varig eie eller bruk er klassifisert som anleggsmidler. Andre eiendeler er klassifisert som omløpsmidler. Fordringer som skal tilbakebetales innen ett år er uansett klassifisert som omløpsmidler. Ved klassifisering av kortsiktig og langsiktig gjeld er analoge kriterier lagt til grunn.

Anleggsmidler vurderes til anskaffelseskost, men nedskrives til virkelig verdi når verdifallet forventes å være varig. Anleggsmidler med begrenset økonomisk levetid avskrives planmessig. Langsiktig gjeld balanseføres til nominelt mottatt beløp på etableringstidspunktet.

Omløpsmidler vurderes til laveste av anskaffelseskost og virkelig verdi. Kortsiktig gjeld balanseføres til nominelt mottatt beløp på etableringstidspunktet.

Enkelte poster kan være vurdert etter andre regler. Postene dette gjelder omhandles nedenfor.

Valuta

Arbeidskapital i utenlandsk valuta omregnes til balansedagens kurs.

Andre aksjer og andeler klassifisert som anleggsmidler

Investeringer i langsiktige aksjer og deltagerlignede selskaper, hvor man ikke har betydelig innflytelse, balanseføres til anskaffelseskost. Investeringene blir nedskrevet til virkelig verdi dersom verdifallet anses å være varig.

Markedsbaserte finansielle omløpsmidler

Markedsbaserte finansielle omløpsmidler vurderes til virkelig verdi på balansedagen (porteføljepriusippet). Andre finansielle omløpsmidler vurderes til det laveste av gjennomsnittlig anskaffelseskost og virkelig verdi på balansedagen.

Ved realisasjon benyttes FIFO-prinsippet for tilordning av anskaffelseskost.

Skatt

Skattekostnaden i resultatregnskapet omfatter både periodens betalbare skatt og endring i utsatt skatt. Utsatt skatt er beregnet med 22% på grunnlag av de midlertidige forskjeller som eksisterer mellom regnskapsmessige og skattemessige verdier, samt ligningsmessig underskudd til fremføring ved utgangen av regnskapsåret. Skatteøkende og skattereduserende midlertidige forskjeller som reverserer eller kan reversere i samme periode er utlignet og nettoført. Utsatt skatt på merverdier i forbindelse med oppkjøp av datterselskap blir ikke utlignet.

Utsatt skattefordel vil kunne være oppført i balansen i den utstrekning fordelene kan anses å kunne anvendes i fremtiden.



Casfila Invest AS

Noter

Note 1 Lønnskostnader, antall ansatte, godtgjørelser, lån til ansatte m.m.

Selskapet har ingen ansatte og er derfor ikke pliktig til å ha tjenstepensjonsordning etter lov om obligatorisk tjenstepensjon. Det er ikke utbetalt lønn eller godtgjørelse til styret.

Revisor

Selskapet har fravalgt revisjon



Casfila Invest AS

Noter

Note 2 Skatt

Årets skattekostnad	2024	2023
Resultatført skatt på ordinært resultat:		
Betalbar skatt	6 633	0
Endring i utsatt skattefordel	0	0
Skattekostnad ordinært resultat	6 633	0
Skattepliktig inntekt:		
Resultat før skatt	-50 658	1 184 271
Permanente forskjeller	129 785	-1 096 115
Anvendelse av fremførbart underskudd	-48 975	-88 156
Skattepliktig inntekt	30 152	0
Betalbar skatt i balansen:		
Betalbar skatt på årets resultat	6 633	0
Sum betalbar skatt i balansen	6 633	0


Skatteeffekten av midlertidige forskjeller som har gitt opphav til utsatt skatt og utsatte skattefordeler, spesifisert på typer av midlertidige forskjeller

	2024	2023	Endring
Akkumulert fremførbart underskudd	0	-48 975	-48 975
Inngår ikke i beregningen av utsatt skatt	0	48 975	48 975
Utsatt skatt / skattefordel (22 %)	0	0	0

I henhold til God regnskapsskikk for små foretak balanseføres ikke utsatt skattefordel.

Note 3 Egenkapital

	Aksjekapital	Overkurs/ innskutt kapital	Annen egenkapital	Sum egenkapital
Egenkapital 1.1.2024	100 000	0	10 928 145	11 028 145
Årets resultat			-57 291	-57 291
Egenkapital 31.12.2024	100 000	0	10 870 854	10 970 854



Casfila Invest AS

Noter

Note 4 Verdipapirer

	Anskaffelses kost	Balanseført verdi	Markeds verdi
Markedsbaserte aksjer			
Elkem ASA	4 364 854	3 504 000	3 504 000
Nykode Therapeutics ASA	520 662	152 300	152 300
Pexip Holding AS	1 237 182	4 390 000	4 390 000
Sum	6 122 698	8 046 300	8 046 300