



ÅRSREGNSKAPET FOR REGNSKAPSÅRET 2024 - GENERELL INFORMASJON

Enheten

Organisasjonsnummer: 831 701 862
Organisasjonsform: Aksjeselskap
Foretaksnavn: TTR INVESTMENTS AS
Forretningsadresse: Hyggeveien 5G
1178 OSLO

Regnskapsår

Årsregnskapets periode: 01.01.2024 - 31.12.2024

Konsern

Morselskap i konsern: Nei

Regnskapsregler

Regler for små foretak benyttet: Ja
Benyttet ved utarbeidelsen av årsregnskapet til selskapet: Regnskapslovens alminnelige regler

Årsregnskapet fastsatt av kompetent organ

Bekreftet av representant for selskapet: Therese Thoresen
Dato for fastsettelse av årsregnskapet: 31.03.2025

Grunnlag for avgivelse

År 2024: Årsregnskapet er elektronisk innlevert
År 2023: Tall er hentet fra elektronisk innlevert årsregnskap fra 2024

Det er ikke krav til at årsregnskapet m.v. som sendes til Regnskapsregisteret er undertegnet. Kontrollen på at dette er utført ligger hos revisor/enhetens øverste organ. Sikkerheten ivaretas ved at innsender har rolle/rettighet for innsending av årsregnskapet via Altinn, og ved at det bekreftes at årsregnskapet er fastsatt av kompetent organ.

Brønnøysundregistrene, 06.05.2026



Resultatregnskap

Beløp i: NOK	Note	2024	2023
RESULTATREGNSKAP			
Inntekter			
Annen driftsinntekt		292 500	292 500
Sum inntekter		292 500	292 500
Kostnader			
Annen driftskostnad		14 502	2
Sum kostnader		14 502	2
Driftsresultat		277 998	292 498
Finansinntekter og finanskostnader			
Annen renteinntekt		727	1 205
Sum finansinntekter		727	1 205
Annen rentekostnad		36 554	26 923
Sum finanskostnader		36 554	26 923
Netto finans		-35 827	-25 718
Resultat før skattekostnad		242 171	266 780
Årsresultat		242 171	266 780
Overføringer og disponeringer			
Annen egenkapital		242 171	266 780
Sum overføringer og disponeringer		242 171	266 780



Balanse

Beløp i: NOK	Note	2024	2023
BALANSE - EIENDELER			
Anleggsmidler			
Immaterielle eiendeler			
Sum immaterielle eiendeler		0	0
Varige driftsmidler			
Sum varige driftsmidler		0	0
Finansielle anleggsmidler			
Investeringer i aksjer og andeler		750 000	750 000
Sum finansielle anleggsmidler		750 000	750 000
Sum anleggsmidler		750 000	750 000
Omløpsmidler			
Varer			
Fordringer			
Andre kortsiktige fordringer		0	1 097
Sum fordringer		0	1 097
Investeringer			
Sum investeringer		0	0
Bankinnskudd, kontanter og lignende			
Bankinnskudd, kontanter og lignende		46 858	317 036
Sum bankinnskudd, kontanter og lignende		46 858	317 036
Sum omløpsmidler		46 858	318 133
SUM EIENDELER		796 858	1 068 133

BALANSE - EGENKAPITAL OG GJELD

Egenkapital



Balanse

Beløp i: NOK	Note	2024	2023
Innskutt egenkapital			
Aksjekapital		30 000	30 000
Annen innskutt egenkapital		-5 570	-5 570
Sum innskutt egenkapital		24 430	24 430
Opptjent egenkapital			
Annen egenkapital		508 951	266 780
Sum opptjent egenkapital		508 951	266 780
Sum egenkapital		533 381	291 210
Gjeld			
Langsiktig gjeld			
Sum avsetninger for forpliktelser		0	0
Annen langsiktig gjeld			
Sum annen langsiktig gjeld		0	0
Sum langsiktig gjeld		0	0
Kortsiktig gjeld			
Annen kortsiktig gjeld		263 477	776 923
Sum kortsiktig gjeld		263 477	776 923
Sum gjeld		263 477	776 923
SUM EGENKAPITAL OG GJELD		796 858	1 068 133



Brønnøysundregistrene

ÅRSREGNSKAP FOR REGNSKAPSÅRET 2024 - GENERELL INFORMASJON

Journalnummer: 2025 363780

Enheten

Organisasjonsnummer: 831 701 862
Organisasjonsform: Aksjeselskap
Foretaksnavn: TTR INVESTMENTS AS
Forretningsadresse: Hyggeveien 5G
1178 OSLO

Regnskapsår

Årsregnskapets periode: 01.01.2024 - 31.12.2024

Konsern

Morselskap i konsern: Nei

Regnskapsregler

Regler for små foretak benyttet: Ja
Benyttet ved utarbeidelsen av
årsregnskapet til selskapet: Regnskapslovens alminnelige regler

Årsregnskapet fastsatt av kompetent organ

Bekreftet av representant for selskapet: Therese Thoresen
Dato for fastsettelse av årsregnskapet: 31.03.2025

Revisjon

Selskapet har besluttet at årsregnskapet
ikke skal revideres: Ja
Årsregnskapet er utarbeidet av ekstern
autorisert regnskapsfører: Ja
Ekstern autorisert regnskapsfører har i
løpet av regnskapsåret bistått ved den
løpende regnskapsføringen eller utført
andre tjenester for selskapet enn å
utarbeide årsregnskapet: Ja

Grunnlag for avgivelse

År 2024: Årsregnskap er elektronisk innlevert.
År 2023: Tall er hentet fra elektronisk innlevert årsregnskap fra 2024.

Det er ikke krav til at årsregnskapet m.v. som sendes til Regnskapsregisteret er undertegnet. Kontrollen på at dette er utført ligger hos revisor/enhetens øverste organ. Sikkerheten ivaretas ved at innsender har rolle/rettighet for innsending av årsregnskapet via Altinn, og ved at det bekreftes at årsregnskapet er fastsatt av kompetent organ.

Brønnøysundregistrene, 05.04.2025

Brønnøysundregistrene
Postadresse: Postboks 900, 8910 Brønnøysund
Telefon: 75 00 75 00
E-post: firmapost@brreg.no Internett: www.brreg.no
Organisasjonsnummer: 974 760 673



Organisasjonsnr: 831 701 862
TTR INVESTMENTS AS

RESULTATREGNSKAP

Beløp i: NOK	Note	2024	2023
RESULTATREGNSKAP			
Inntekter			
Annen driftsinntekt		292 500	292 500
Sum inntekter		292 500	292 500
Kostnader			
Annen driftskostnad		14 502	2
Sum kostnader		14 502	2
Driftsresultat		277 998	292 498
Finansinntekter og finanskostnader			
Annen renteinntekt		727	1 205
Sum finansinntekter		727	1 205
Annen rentekostnad		36 554	26 923
Sum finanskostnader		36 554	26 923
Netto finans		-35 827	-25 718
Resultat før skattekostnad		242 171	266 780
Årsresultat		242 171	266 780
Overføringer og disponeringer			
Annen egenkapital		242 171	266 780
Sum overføringer og disponeringer		242 171	266 780



Organisasjonsnr: 831 701 862
TTR INVESTMENTS AS

BALANSE

Beløp i: NOK	Note	2024	2023
BALANSE - EIENDELER			
Anleggsmidler			
Immaterielle eiendeler			
Sum immaterielle eiendeler		0	0
Varige driftsmidler			
Sum varige driftsmidler		0	0
Finansielle anleggsmidler			
Investeringer i aksjer og andeler		750 000	750 000
Sum finansielle anleggsmidler		750 000	750 000
Sum anleggsmidler		750 000	750 000
Omløpsmidler			
Varer			
Fordringer			
Andre kortsiktige fordringer		0	1 097
Sum fordringer		0	1 097
Investeringer			
Sum investeringer		0	0
Bankinnskudd, kontanter og lignende			
Bankinnskudd, kontanter og lignende		46 858	317 036
Sum bankinnskudd, kontanter og lignende		46 858	317 036
Sum omløpsmidler		46 858	318 133
SUM EIENDELER		796 858	1 068 133
BALANSE - EGENKAPITAL OG GJELD			
Egenkapital			
Innskutt egenkapital			
Aksjekapital		30 000	30 000
Annen innskutt egenkapital		-5 570	-5 570
Sum innskutt egenkapital		24 430	24 430
Opptjent egenkapital			



Annen egenkapital	508 951	266 780
Sum opptjent egenkapital	508 951	266 780
Sum egenkapital	533 381	291 210
Gjeld		
Langsiktig gjeld		
Sum avsetninger for forpliktelser	0	0
Annen langsiktig gjeld		
Sum annen langsiktig gjeld	0	0
Sum langsiktig gjeld	0	0
Kortsiktig gjeld		
Annen kortsiktig gjeld	263 477	776 923
Sum kortsiktig gjeld	263 477	776 923
Sum gjeld	263 477	776 923
SUM EGENKAPITAL OG GJELD	796 858	1 068 133



Organisasjonsnr: 831 701 862
TTR INVESTMENTS AS

NOTEOPPLYSNINGER - SELSKAP - alle poster oppgitt i hele tall

Note

Regnskapsprinsipper

Årsregnskapet er satt opp i samsvar med regnskapslovens bestemmelser og god regnskapsskikk for små foretak. Klassifisering og vurdering av balanseposter Omløpsmidler og kortsiktig gjeld omfatter poster som forfaller til betaling innen ett år etter balansedagen, samt poster som knytter seg til varekretsløpet. Øvrige poster er klassifisert som anleggsmiddel/langsiktig gjeld. Omløpsmidler vurderes til laveste av anskaffelseskost og virkelig verdi. Kortsiktig gjeld balanseføres til nominelt beløp på etableringstidspunktet. Finansielle anleggsmidler vurderes til anskaffelseskost, men nedskrives til virkelig verdi ved verdifall som ikke forventes å være forbigående. Anleggsmidler med begrenset økonomisk levetid avskrives planmessig. Langsiktig gjeld balanseføres til nominelt beløp på etableringstidspunktet. Selskapet har kun finansielle anleggsmidler. Fordringer Kundefordringer og andre fordringer er oppført i balansen til pålydende etter fradrag for avsetning til forventet tap. Avsetning til tap gjøres på grunnlag av individuelle vurderinger av de enkelte fordringene. I tillegg gjøres det for øvrige kundefordringer en uspesifisert avsetning for å dekke antatt tap. Kortsiktige plasseringer Kortsiktige plasseringer (aksjer og andeler vurdert som omløpsmidler) vurderes til laveste av anskaffelseskost og virkelig verdi på balansedagen. Annen driftsinntekt Mottatt utdeling, gevinster ved salg av aksjer, nedskrivninger og reverserte nedskrivninger av omløpsmidler blir klassifisert som annen driftsinntekt. Skatter Skattekostnaden i resultatregnskapet omfatter kun periodens betalbare skatt. Det foreligger ingen midlertidige forskjeller. Utsatt skattefordel balanseføres ikke i tråd med god regnskapsskikk for små foretak.

Note

Antall årsverk i regnskapsåret
0.00

<u>Sum</u>	<u>Beløp</u>
<u>Balanseført verdi 31.12.</u>	<u>Variere driftsmidler Immaterielle eiend.</u>

Konsernregnskap

Morselskapet sitt navn

Forretningskontor for morselskapet



Årsregnskap for
TTR INVESTMENTS AS

831701862

Regnskapsår
01.01.2024 - 31.12.2024



TTR INVESTMENTS AS
831 701 862

Resultatregnskap

	Note	2024	22.05 - 31.12.2023
Driftsinntekter			
Annen driftsinntekt		292 500	292 500
Sum driftsinntekter		292 500	292 500
Driftskostnader			
Annen driftskostnad		-14 502	-2
Sum driftskostnader		-14 502	-2
Driftsresultat		277 998	292 498
Finansinntekter			
Annen renteinntekt		727	1 205
Sum finansinntekter		727	1 205
Finanskostnader			
Annen rentekostnad		-36 554	-26 923
Sum finanskostnader		-36 554	-26 923
Netto finans		-35 827	-25 718
Årsresultat		242 171	266 780
Overføringer			
Annen egenkapital		242 171	266 780
Sum overføringer		242 171	266 780



TTR INVESTMENTS AS
831 701 862

Balanse

	Note	31.12.2024	31.12.2023
EIENDELER			
Anleggsmidler			
Finansielle anleggsmidler			
Investeringer i aksjer og andeler		750 000	750 000
Sum finansielle anleggsmidler		750 000	750 000
Sum anleggsmidler		750 000	750 000
Omløpsmidler			
Fordringer			
Andre kortsiktige fordringer		0	1 097
Sum fordringer		0	1 097
Bankinnskudd, kontanter og lignende			
Bankinnskudd, kontanter og lignende		46 858	317 036
Sum bankinnskudd, kontanter og lignende		46 858	317 036
Sum omløpsmidler		46 858	318 133
SUM EIENDELER		796 858	1 068 133



TTR INVESTMENTS AS
831 701 862

Balanse

	Note	31.12.2024	31.12.2023
EGENKAPITAL OG GJELD			
Egenkapital			
Innskutt egenkapital			
Aksjekapital		30 000	30 000
Annen innskutt egenkapital		-5 570	-5 570
Sum innskutt egenkapital		24 430	24 430
Opptjent egenkapital			
Annen egenkapital		508 951	266 780
Sum opptjent egenkapital		508 951	266 780
Sum egenkapital		533 381	291 210
Gjeld			
Kortsiktig gjeld			
Annen kortsiktig gjeld		263 477	776 923
Sum kortsiktig gjeld		263 477	776 923
Sum gjeld		263 477	776 923
SUM EGENKAPITAL OG GJELD		796 858	1 068 133

OSLO, 31.03.2025

Therese Thoresen
styrets leder



TTR INVESTMENTS AS
831 701 862

Noter

Regnskapsprinsipper

Årsregnskapet er satt opp i samsvar med regnskapslovens bestemmelser og god regnskapsskikk for små foretak.

Klassifisering og vurdering av balanseposter

Omløpsmidler og kortsiktig gjeld omfatter poster som forfaller til betaling innen ett år etter balansedagen, samt poster som knytter seg til varekretsløpet. Øvrige poster er klassifisert som anleggsmiddel/langsiktig gjeld.

Omløpsmidler vurderes til laveste av anskaffelseskost og virkelig verdi. Kortsiktig gjeld balanseføres til nominelt beløp på etableringstidspunktet.

Finansielle anleggsmidler vurderes til anskaffelseskost, men nedskrives til virkelig verdi ved verdifall som ikke forventes å være forbigående. Anleggsmidler med begrenset økonomisk levetid avskrives planmessig. Langsiktig gjeld balanseføres til nominelt beløp på etableringstidspunktet. Selskapet har kun finansielle anleggsmidler.

Fordringer

Kundefordringer og andre fordringer er oppført i balansen til pålydende etter fradrag for avsetning til forventet tap. Avsetning til tap gjøres på grunnlag av individuelle vurderinger av de enkelte fordringene. I tillegg gjøres det for øvrige kundefordringer en uspesifisert avsetning for å dekke antatt tap.

Kortsiktige plasseringer

Kortsiktige plasseringer (aksjer og andeler vurdert som omløpsmidler) vurderes til laveste av anskaffelseskost og virkelig verdi på balansedagen.

Annen driftsinntekt

Mottatt utdeling, gevinster ved salg av aksjer, nedskrivninger og reverserte nedskrivninger av omløpsmidler blir klassifisert som annen driftsinntekt.

Skatter

Skattekostnaden i resultatregnskapet omfatter kun periodens betalbare skatt. Det foreligger ingen midlertidige forskjeller. Utsatt skattefordel balanseføres ikke i tråd med god regnskapsskikk for små foretak.



TTR INVESTMENTS AS
831 701 862

Antall årsverk

Selskapet har ikke hatt ansatte i løpet av regnskapsåret.

Ytelser til ledende personer

Det er ikke gitt lønn, annen godtgjørelse mv. til ledende personer.



Arsoppgjør for

TTR INVESTMENTS AS


831701862

01.01.2024 - 31.12.2024

Innhold	Side
Resultatregnskap	2
Eiendeler	3
Egenkapital og gjeld	4
Noter	5



TTR INVESTMENTS AS
831 701 862




Resultatregnskap

	Note	2024	22.05 - 31.12.2023
Driftsinntekter			
Annen driftsinntekt		292 500	292 500
Sum driftsinntekter		292 500	292 500
Driftskostnader			
Annen driftskostnad		-14 502	-2
Sum driftskostnader		-14 502	-2
Driftsresultat		277 998	292 498
Finansinntekter			
Annen renteinntekt		727	1 205
Sum finansinntekter		727	1 205
Finanskostnader			
Annen rentekostnad		-36 554	-26 923
Sum finanskostnader		-36 554	-26 923
Netto finans		-35 827	-25 718
Årsresultat		242 171	266 780
Overføringer			
Annen egenkapital		242 171	266 780
Sum overføringer		242 171	266 780



TTR INVESTMENTS AS
831 701 862




Balanse

	Note	31.12.2024	31.12.2023
EIENDELER			
Anleggsmidler			
Finansielle anleggsmidler			
Investeringer i aksjer og andeler		750 000	750 000
Sum finansielle anleggsmidler		750 000	750 000
Sum anleggsmidler		750 000	750 000
Omløpsmidler			
Fordringer			
Andre kortsiktige fordringer		0	1 097
Sum fordringer		0	1 097
Bankinnskudd, kontanter og lignende			
Bankinnskudd, kontanter og lignende		46 858	317 036
Sum bankinnskudd, kontanter og lignende		46 858	317 036
Sum omløpsmidler		46 858	318 133
SUM EIENDELER		796 858	1 068 133



TTR INVESTMENTS AS
831 701 862



Balanse


	Note	31.12.2024	31.12.2023
EGENKAPITAL OG GJELD			
Egenkapital			
Innskutt egenkapital			
Aksjekapital		30 000	30 000
Annen innskutt egenkapital		-5 570	-5 570
Sum innskutt egenkapital		24 430	24 430
Opptjent egenkapital			
Annen egenkapital		508 951	266 780
Sum opptjent egenkapital		508 951	266 780
Sum egenkapital		533 381	291 210
Gjeld			
Kortsiktig gjeld			
Annen kortsiktig gjeld		263 477	776 923
Sum kortsiktig gjeld		263 477	776 923
Sum gjeld		263 477	776 923
SUM EGENKAPITAL OG GJELD		796 858	1 068 133

OSLO, 31.03.2025

Therese Thoresen
styrets leder



TTR INVESTMENTS AS
831 701 862



Noter

Regnskapsprinsipper

Årsregnskapet er satt opp i samsvar med regnskapslovens bestemmelser og god regnskapsskikk for små foretak.

Klassifisering og vurdering av balanseposter

Omløpsmidler og kortsiktig gjeld omfatter poster som forfaller til betaling innen ett år etter balansedagen, samt poster som knytter seg til varekretsløpet. Øvrige poster er klassifisert som anleggsmiddel/langsiktig gjeld.

Omløpsmidler vurderes til laveste av anskaffelseskost og virkelig verdi. Kortsiktig gjeld balanseføres til nominelt beløp på etableringstidspunktet.

Finansielle anleggsmidler vurderes til anskaffelseskost, men nedskrives til virkelig verdi ved verdifall som ikke forventes å være forbigående. Anleggsmidler med begrenset økonomisk levetid avskrives planmessig. Langsiktig gjeld balanseføres til nominelt beløp på etableringstidspunktet. Selskapet har kun finansielle anleggsmidler.

Fordringer

Kundefordringer og andre fordringer er oppført i balansen til pålydende etter fradrag for avsetning til forventet tap. Avsetning til tap gjøres på grunnlag av individuelle vurderinger av de enkelte fordringene. I tillegg gjøres det for øvrige kundefordringer en uspesifisert avsetning for å dekke antatt tap.

Kortsiktige plasseringer

Kortsiktige plasseringer (aksjer og andeler vurdert som omløpsmidler) vurderes til laveste av anskaffelseskost og virkelig verdi på balansedagen.

Annen driftsinntekt

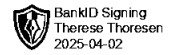
Mottatt utdeling, gevinster ved salg av aksjer, nedskrivninger og reverserte nedskrivninger av omløpsmidler blir klassifisert som annen driftsinntekt.

Skatter

Skattekostnaden i resultatregnskapet omfatter kun periodens betalbare skatt. Det foreligger ingen midlertidige forskjeller. Utsatt skattefordel balanseføres ikke i tråd med god regnskapsskikk for små foretak.



TTR INVESTMENTS AS
831 701 862



Antall årsverk

Selskapet har ikke hatt ansatte i løpet av regnskapsåret.

Ytelser til ledende personer

Det er ikke gitt lønn, annen godtgjørelse mv. til ledende personer.