



ÅRSREGNSKAPET FOR REGNSKAPSÅRET 2019 - GENERELL INFORMASJON

Enheten

Organisasjonsnummer: 813 779 862
Organisasjonsform: Norskreg. utenlandsk foretak
Foretaksnavn: NF TECHFLEET NORWAY
Forretningsadresse: Prinsens gate 22
0157 OSLO

Regnskapsår

Årsregnskapets periode: 01.07.2018 - 31.12.2019

Konsern

Morselskap i konsern: Nei

Regnskapsregler

Regler for små foretak benyttet: Nei
Benyttet ved utarbeidelsen av årsregnskapet til selskapet: Regnskapslovens alminnelige regler

Årsregnskapet fastsatt av kompetent organ

Bekreftet av representant for selskapet: Espen Ludvigsen
Dato for fastsettelse av årsregnskapet: 04.06.2020

Grunnlag for avgivelse

År 2019: Årsregnskapet er elektronisk innlevert
År 2018: Tall er hentet fra elektronisk innlevert årsregnskap fra 2019

Det er ikke krav til at årsregnskapet m.v. som sendes til Regnskapsregisteret er undertegnet. Kontrollen på at dette er utført ligger hos revisor/enhetens øverste organ. Sikkerheten ivaretas ved at innsender har rolle/rettighet for innsending av årsregnskapet via Altinn, og ved at det bekreftes at årsregnskapet er fastsatt av kompetent organ.

Brønnøysundregistrene, 01.07.2021



Resultatregnskap

Beløp i: SEK	Note	2019	2018
RESULTATREGNSKAP			
Inntekter			
Salgsinntekt	2	106 268 443	78 761 064
Sum inntekter		106 268 443	78 761 064
Kostnader			
Varekostnad	3	3 766 528	2 312 461
Lønnskostnad	4	43 763 029	31 243 802
Avskrivning på varige driftsmidler og immaterielle eiendeler	5	7 506 049	4 801 024
Administrasjonskostnader	6	32 041 616	21 049 850
Markedsføringskostnader		145 776	19 100
Sum kostnader		87 222 998	59 426 237
Driftsresultat		19 045 445	19 334 827
Finansinntekter og finanskostnader			
Annen finansinntekt	7	31 029	978 776
Sum finansinntekter		31 029	978 776
Annen finanskostnad	7	1 234 958	321 341
Sum finanskostnader		1 234 958	321 341
Netto finans		-1 203 929	657 435
Ordinært resultat før skattekostnad		17 841 516	19 992 262
Skattekostnad på ordinært resultat	17	6 504 341	4 866 224
Ordinært resultat etter skattekostnad		11 337 175	15 126 038
Årsresultat		11 337 175	15 126 038



Balanse

Beløp i: SEK	Note	2019	2018
BALANSE - EIENDELER			
Anleggsmidler			
Immaterielle eiendeler			
Konsesjoner, patenter, lisenser, varemerker og lignende rettigheter	10	21 287 808	27 544 660
Utsatt skattefordel	17	150 044	
Sum immaterielle eiendeler		21 437 852	27 544 660
Varige driftsmidler			
Maskiner og anlegg	9	512 511	993 148
Andre tilganger	8		176 310
Sum varige driftsmidler		512 511	1 169 458
Sum anleggsmidler		21 950 363	28 714 118
Omløpsmidler			
Varer			
Varer	13	1 437 978	255 517
Varer	13	13 927 372	13 900 939
Sum varer		15 365 350	14 156 456
Fordringer			
Kundefordringer	8	17 065 053	27 653 668
Andre fordringer	14	5 995 803	13 424 712
Fordringer hos morforetaket	8		822 894
Konsernfordringer	8	172 023	1 354
Sum fordringer		23 232 879	41 902 628
Bankinnskudd, kontanter og lignende			
Bankinnskudd, kontanter og lignende	12	54 842 971	55 346 318
Sum bankinnskudd, kontanter og lignende		54 842 971	55 346 318
Sum omløpsmidler		93 441 200	111 405 402
SUM EIENDELER		115 391 563	140 119 520



Balanse

Beløp i: SEK	Note	2019	2018
BALANSE - EGENKAPITAL OG GJELD			
Egenkapital			
Innskutt egenkapital			
Selskapskapital	16	24 233 966	24 233 966
Overkurs	16	18 220 682	18 220 682
Sum innskutt egenkapital		42 454 648	42 454 648
Opptjent egenkapital			
Fond	16	1 817 299	1 162 898
Annen egenkapital	16	17 999 505	32 583 012
Sum opptjent egenkapital		19 816 804	33 745 910
Sum egenkapital		62 271 452	76 200 558
Gjeld			
Langsiktig gjeld			
Utsatt skatt	17		269 561
Sum avsetninger for forpliktelser			269 561
Annen langsiktig gjeld			
Sum langsiktig gjeld		0	269 561
Kortsiktig gjeld			
Leverandørgjeld	15	47 910 828	61 745 673
Betalbar skatt	17	5 209 283	1 903 728
Sum kortsiktig gjeld		53 120 111	63 649 401
Sum gjeld		53 120 111	63 918 962
SUM EGENKAPITAL OG GJELD		115 391 563	140 119 520



DocuSign Envelope ID: 990A2861-F479-479C-9905-D57ED11D26FF

NF Techfleet

NF Techfleet AB

(Org.nr. 556967-5423)

Årsredovisning och
Koncernredovisning
för räkenskapsåret
(1 juli 2018 till 31 december 2019)



DocuSign Envelope ID: 990A2861-F479-479C-9905-D57ED11D26FF

Innehållsförteckning

1 – Förvaltningsberättelse	1 - 4
2 – Koncernredovisning och årsredovisning	
Resultaträkning	5
Balansräkning	6
Rapport över förändringar i eget kapital	7 - 8
Kassaflödesanalys	9
3 – Noter	10 - 42
4 – Signatur	43
5 – Revisionsberättelse	44

NF Techfleet AB (Org.nr. 556967-5423) och dess kontrollerade dotterbolag



DocuSign Envelope ID: 990A2861-F479-479C-9905-D57ED11D26FF

1- Förvaltningsberättelse

Allmänt om verksamheten

NF Techfleet AB ("företaget") registrerades i Sverige den 4 april 2014 och påbörjade sin verksamhet den 4 juli 2014. Företaget äger 100% av aktierna i dotterbolagen NF Techfleet (UK) Limited and NF Techfleet Denmark ApS, med säte i Storbritannien respektive Danmark. Företaget har filialer i Finland och Norge, och bedriver verksamhet genom sina kontor i Stockholm (huvudkontor), Helsingfors och Oslo. Totala antalet anställda uppgår till 26. Företaget, dess filialer och dotterbolag kallas tillsammans "koncernen".

Koncernen erbjuder tekniska förvaltnings tjänster till sina kunder och partner. Dessa tjänster omfattar tillhandahållande av restvärdesgarantier och förvaltning av leasade och icke-leasade tillgångar.

Företagets filialer har följande registrerade firmanamn:

- NF Techfleet AB, Suomen sivuliike (Finland)
- NF Techfleet Norge

The NF Techfleet (UK) Limited har inget kontor eller anställda.

<u>Namn</u>	<u>Invald</u>	<u>Avgick</u>
Stuart Beaton (Suppleant för Espen Ludvigsen)	12 april 2018	25 oktober 2018
Espen Ludvigsen	12 april 2018	
Garry J Deadman	23 april 2014	31 augusti 2018
Michael Stilp (Suppleant för Garry Deadman)	12 april 2018	31 augusti 2018
Lena Gausen	31 augusti 2018	
Michael Stilp (Suppleant för Lena Gausen)	31 augusti 2018	25 oktober 2018
Michael Stilp	25 oktober 2018	6 augusti 2019
Mathias Wagner	4 oktober 2019	

Koncernredovisningen och årsredovisningen omfattar ett räkenskapsår på 18 månader med slut den 31 december 2019.

Ägarstruktur

Företaget är helägt dotterföretag till euigroup Holdings Pty Limited AB med säte i Sydney, Australien (ABN 13 002 669 141).



DocuSign Envelope ID: 990A2861-F479-479C-9905-D57ED11D26FF

1- Förvaltningsberättelse

Väsentliga händelser under räkenskapsåret

Den 31 augusti 2018 avgick styrelseledamoten Garry J Deadman och styrelsesuppleanten Michael Stilp. Lena Gausen valdes in som styrelseledamot den 31 augusti 2018. Michael Stilp valdes in som styrelsesuppleant för Lena Gausen den 31 augusti 2018 och avgick den 25 oktober 2018. Michael Stilp valdes in som ordinarie styrelseledamot den 25 oktober 2018 och avgick den 6 augusti 2019.

Stuart Beaton avgick som styrelsesuppleant för Espen Ludvigsen den 25 oktober 2018.

Mathias Wagner blev invald som styrelseledamot den 4 oktober 2019.

Den 1 september 2018 förvärvade CHG-MERIDIAN AG, en specialist inom teknikhantering och finansiering med säte i södra Tyskland, 100% av aktierna i equigroup Holdings Pty Ltd och dess dotterbolag (inklusive NF Techfleet AB Group).

Inga andra kända omständigheter som har uppstått efter räkenskapsårets slut, som kan påverka koncernens verksamhet och resultatet av dessa verksamheter, eller koncernens situation under kommande räkenskapsår.

Utveckling av företagets verksamhet, resultat och ställning

	18 månader 31-Dec-19 SEK	12 månader 30-Jun-18 SEK	12 månader 30-Jun-17 SEK
Omsättning	106,268,443	78,761,064	85,459,935
Årets resultat	11,337,175	15,126,038	17,003,813
Balansomslutning	115,391,563	140,119,520 *	150,396,490 *
Eget kapital	62,271,452	76,200,558	68,024,206
Soliditet	0.54	0.54	0.45

* Tidigare räkenskapsår har räknats om avseende ombud. Se not 25 för mer information.

Koncernen har haft rörelseintäkter på SEK 106,268,443 (2018: SEK 78,761,064) vilket främst avser intäkter vid avslutade leasingperioder SEK 82,726,294 (2018: SEK 58,606,697) och transaktionsavgifter SEK 23,542,149 (2018: SEK 20,154,367).

Periodens kostnader var SEK 87,222,998 (2018: SEK 59,426,237), varav den största delen avser löner och andra ersättningar till anställda SEK 43,763,029 (2018: SEK 31,243,802).

Koncernens resultat före skatt uppgick till SEK 17,841,516 (2018 SEK 19,992,262) och den totala skatten till SEK 6,504,341 (2018: SEK 4,866,224), vilket resulterade i ett resultat på SEK 11,337,175 (2018: SEK 15,126,038).



DocuSign Envelope ID: 990A2861-F479-479C-9905-D57ED11D26FF

1- Förvaltningsberättelse

Förslag till disposition av företagets vinst

Styrelsen föreslår att:

	SEK
Balanserat resultat	1,485,297
och årets resultat	<u>11,444,016</u>
Summa	12,929,313

disponeras enligt följande:

Balanseras i ny räkning	<u>12,929,313</u>
Summa	12,929,313

Finansiella och operationella risker

Equigroup koncernen, vilket omfattar NF Techfleet AB koncernen, har ett ramverk för riskhantering som delvis består av ett riskuttalande och rapportering via en riskpanel och riskregister. För NF Techfleet AB koncernen, liksom de övriga företagen i koncernen, är de två främsta riskerna följande:

Restvärdesrisk: Restvärdesrisken är den primära risken som koncernen hanterar. Målet är att ha en portfölj med diversifierade restvärdesrisker utan alltför stor koncentration till någon tillgångsklass, gäldenärsgrupp, bransch eller geografisk region. Policyn för hantering av restvärdesrisk beskriver metoder för att värdera risken, viktiga riskbegränsningar, befogenheter och kontroller, samt rapporterings- och informationskrav.

Partnerrisk: Koncernen är beroende av Nordea Finance för distribution och finansiering av dess produkt. Partnerskapet regleras av det avtal som har tecknats mellan parterna samt handboken för operativa rutiner. Utvärderingar av partnerskapet görs regelbundet inom ramen för den årliga strategiska planeringen.

Koncernen överser och rapporterar månatligen via en riskpanel följande riskområden; vidareförsäljning av tillgångar, bankvillkor, fakturering, kreditrisk, valutarisk, finansierings- och likviditetsrisk, restvärdesinvesteringar, planering av fortsatt verksamhet, HR, legala risker, nya projekt, anseendesrisk samt varumärkes- och återförsäljarrisk.

Mer information om riskhantering finns i not 23.

Förväntad framtida utveckling

Koncernen och dess ledning fokuserar på att stärka och utvidga det operativa partnerskapet med Nordea Finance i Danmark, Finland, Norge och Sverige. Partnerskapet innebär att koncernen levererar tekniskförvaltning och lösningar avseende IT- och medicinsk utrustning till befintliga kunder och godkända målgrupper hos Nordea Bank och Nordea Finance. Koncernens mål är att säkerställa att de lösningar som levereras erbjuder en tydlig differentierande produkt hos Nordea Bank and Nordea Finance.



DocuSign Envelope ID: 990A2861-F479-479C-9905-D57ED11D26FF

1- Förvaltningsberättelse

Koncernen och dess ledning har för närvarande och inom en överskådlig framtid ingen avsikt att utöka sin produktkapacitet eller partnerskap i förhållande till vad som levereras idag.

Hållbarhetsupplysningar

Koncernen anser att hållbarhet är avgörande för tillväxt och lönsamhet samt skapar positiva effekter i samhället och minskar risker på lång sikt.

Genom att anta en långsiktig strategi för koncernens lönsamhet kan ledningen fokusera på hållbar affärsutveckling. Med detta i åtanke betalar koncernen skatt i alla länder där den verkar och åtar sig inte någon form av skatteplanering för att minska det skattebelopp som ska betalas.

De långsiktiga relationer som koncernen har upprätthållit under åren med sina partner avseende andrahandsanvändning har varit särskilt viktiga. Eftersom det rör andrahandsmarknaden för teknikvaror övervakar koncernen kontinuerligt partnernas processer med betoning på elektroniskt avfall och återvinning.

Koncernen anser att för att öka konkurrenskraften är det viktigt att uppnå jämställdhet. Ledningen strävar efter att öka andelen kvinnor i roller inom försäljning och ledarskap, där kvinnor är underrepresenterade.

Könsfördelningen i procent baserat på det genomsnittliga antalet anställda i koncernen är följande:

	2019	2018
Män	42%	41%
Kvinnor	58%	59%

Väsentliga händelser efter räkenskapsårets slut

Under januari och februari 2020 kommer Commonwealth Bank of Australia att ta bort panten på tillgångarna i NF Techfleet AB, NF Techfleet (UK) och NF Techfleet Denmark ApS. CHG-MERIDIAN AG kommer att vara ansvarig som yttersta garant för restvärdesexponeringen i NF Techfleet AB, NF Techfleet (UK) och NF Techfleet Denmark ApS.

Fram till undertecknandet av denna rapport finns det inga kända väsentliga effekter på koncernen till följd av COVID-19-pandemin. Ledningen kommer att fortsätta att utvärdera effekterna veckovis för att bedöma och bemöta de risker som uppstår i samband med pandemin och kommer att fortsätta att stödja sina interna och externa intressenter under denna osäkra period.

Inga andra kända omständigheter har uppstått efter räkenskapsårets slut, som kan påverka koncernens verksamhet och resultatet av dessa verksamheter, eller koncernens situation under kommande räkenskapsår.



DocuSign Envelope ID: 990A2861-F479-479C-9905-D57ED11D26FF

2 - Koncernredovisning och årsredovisning

Resultaträkning

avseende räkenskapsåret 1 juli 2018 till 31 december 2019

		Koncern	Koncern	Moderföretag	Moderföretag
		1 juli 2018	1 juli 2017	1 juli 2018	1 juli 2017
		to	to	to	to
		31 december 2019	30 juni 2018	31 december 2019	30 juni 2018
	Not	SEK	SEK	SEK	SEK
Intäkter					
Försäljningsintäkter	2	106,268,443	78,761,064	70,262,954	32,369,411
Förvaltningsavgifter, netto	2	-	-	12,290,227	18,921,347
		<u>106,268,443</u>	<u>78,761,064</u>	<u>82,553,181</u>	<u>51,290,758</u>
Rörelsekostnader					
Nyttjandekostnad	3	(3,766,528)	(2,312,461)	(2,958,997)	(1,777,216)
Personalkostnader	4	(43,763,029)	(31,243,802)	(32,812,439)	(23,342,236)
Marknadsföringskostnader		(145,776)	(19,100)	(135,280)	(15,155)
Avskrivningar	5	(7,506,049)	(4,801,024)	(1,625,674)	(1,007,435)
Administrationskostnader	6	(32,041,616)	(21,049,850)	(29,579,008)	(19,075,848)
Summa rörelsekostnader		<u>(87,222,998)</u>	<u>(59,426,237)</u>	<u>(67,111,398)</u>	<u>(45,217,890)</u>
Rörelseresultat		<u>19,045,445</u>	<u>19,334,827</u>	<u>15,441,783</u>	<u>6,072,868</u>
Finansiella poster					
Finansiella intäkter	7	31,029	978,776	1,255,066	18,845,427
Finansiella kostnader	7	(1,234,958)	(321,341)	(719,439)	(173,287)
Resultat från finansiella poster		<u>(1,203,929)</u>	<u>657,435</u>	<u>535,627</u>	<u>18,672,140</u>
Resultat före skatt		<u>17,841,516</u>	<u>19,992,262</u>	<u>15,977,410</u>	<u>24,745,008</u>
Skatt	17	(6,504,341)	(4,866,224)	(4,533,394)	(1,728,961)
Årets resultat		<u>11,337,175</u>	<u>15,126,038</u>	<u>11,444,016</u>	<u>23,016,047</u>

Noterna till koncernredovisningen utgör en integrerad del av koncernredovisningen.



DocuSign Envelope ID: 990A2861-F479-479C-9905-D57ED11D26FF

2 - Koncernredovisning och årsredovisning

Balansräkning

den 31 december 2019

Not	Koncern	Koncern	Moderföretag	Moderföretag	
	31 december 2019	30 juni 2018	31 december 2019	30 juni 2018	
	SEK	SEK	SEK	SEK	
Tillgångar					
Anläggningstillgångar					
Immateriella anläggningstillgångar	10	21,287,808	27,544,660	3,581,705	4,870,386
Materiella anläggningstillgångar	9	512,511	993,148	392,376	729,002
Finansiella anläggningstillgångar					
Uppskjuten skattefordran	17(d)	150,044	-	-	651,026
Kundfordringar och övriga fordringar	8	-	176,310	-	-
Andelar i koncernföretag	11	-	-	61,515	61,515
Summa anläggningstillgångar		21,950,363	28,714,118	4,035,596	6,311,929
Omsättningstillgångar					
<i>Kassa och bank</i>	12				
Kassa och bank		54,842,971	55,346,318	38,806,913	47,513,761
<i>Kortfristiga fordringar</i>	8				
Kundfordringar		17,065,053	27,653,668 *	7,301,945	20,903,776 *
Fordringar hos moderföretaget		-	822,894	95,904	327,283
Fordringar hos koncernföretag		172,023	1,354	10,331,616	56,602
<i>Varulager</i>	13				
Tillgångar i depå		1,437,978	255,517	1,111,269	250,394
Uthyrda tillgångar		13,927,372	13,900,939	5,955,938	10,050,684
Övriga tillgångar	14	5,995,803	13,424,712	4,564,530	12,532,409
Aktuell skattefordran	17(c)	-	-	-	-
Summa omsättningstillgångar		93,441,200	111,405,402	68,168,115	91,634,909
Summa tillgångar		115,391,563	140,119,520	72,203,711	97,946,838
Eget kapital					
Eget kapital hänförligt till moderföretagets aktieägare					
Aktiekapital	16(a)	24,233,966	24,233,966	24,233,966	24,233,966
Överkursfond	16(b)	18,220,682	18,220,682	18,220,682	18,220,682
Reserver	16(d)	1,817,299	1,162,898	1,464,078	1,455,912
Balanserat resultat inkl. Årets resultat	16(e)	17,999,505	32,583,012	(6,755,447)	7,721,219
Summa eget kapital		62,271,452	76,200,558	37,163,279	51,631,779
Skulder					
Långfristiga skulder					
Uppskjuten skatteskuld	17(d)	-	269,561	892,098	-
		-	269,561	892,098	-
Kortfristiga skulder					
Leverantörsskulder	15	47,910,828	61,745,673 *	32,602,928	45,509,324 *
Aktuell skatteskuld	17(c)	5,209,283	1,903,728	1,545,406	805,735
Summa kortfristiga skulder		53,120,111	63,649,401	34,148,334	46,315,059
Summa skulder		53,120,111	63,918,962	35,040,432	46,315,059
Summa eget kapital och skulder		115,391,563	140,119,520	72,203,711	97,946,838

* De tidigare perioderna har räknats om avseende ombud. Mer information finns i not 25.

Noterna till koncernredovisningen utgör en integrerad del av koncernredovisningen.



DocuSign Envelope ID: 990A2861-F479-479C-9905-D57ED11D26FF

2 – Koncernredovisning och årsredovisning

Rapport över förändringar i eget kapital

avseende räkenskapsåret 1 juli 2018 till 31 december 2019

Koncern	Not	Aktiekapital SEK	Överkursfond SEK	Omräkningsreserv SEK	Balanserat resultat inkl. årets resultat SEK	Summa eget kapital SEK
Ingående balans 1 juli 2017	17(a)-(e)	24,233,966	18,220,682	(1,587,416)	27,156,974	68,024,206
Årets resultat		-	-	-	15,126,038	15,126,038
Årets resultat		-	-	2,750,314	-	2,750,314
Omräkningsdifferenser		-	-	-	-	-
Transaktioner med ägare		-	-	-	(9,700,000)	(9,700,000)
Utdelning		-	-	-	-	-
Utgående balans 30 juni 2018	17(a)-(e)	24,233,966	18,220,682	1,162,898	32,583,012	76,200,558
Ingående balans 1 juli 2018	17(a)-(e)	24,233,966	18,220,682	1,162,898	32,583,012	76,200,558
Årets resultat		-	-	-	11,337,175	11,337,175
Årets resultat		-	-	654,401	-	654,401
Omräkningsdifferenser		-	-	-	-	-
Transaktioner med ägare		-	-	-	(25,920,682)	(25,920,682)
Utdelning		-	-	-	-	-
Utgående balans 31 december 2019	17(a)-(e)	24,233,966	18,220,682	1,817,299	17,999,505	62,271,452

Noterna till koncernredovisningen utgör en integrerad del av koncernredovisningen.

NF Techfleet AB (Org.nr. 556967-5423) och dess kontrollerade dotterbolag



DocuSign Envelope ID: 990A2861-F479-479C-9905-D57ED11D26FF

2 – Koncernredovisning och årsredovisning

Rapport över förändringar i eget kapital (forts.)

avseende räkenskapsåret 1 juli 2018 till 31 december 2019

Moderföretag	Bundet eget kapital		Fritt eget kapital		Summa eget kapital SEK
	Aktiekapital SEK	Överkursfond SEK	Omräkningsreserv SEK	Balanserat resultat inkl. årets resultat SEK	
Ingående balans 1 juli 2017	24,233,966	18,220,682	1,107,951	(5,594,828)	37,967,751
Årets resultat	-	-	-	23,016,047	23,016,047
Årets resultat	-	-	347,981	-	347,981
Omräkningsdifferenser	-	-	-	-	-
Transaktioner med ägare	-	-	-	(9,700,000)	(9,700,000)
Utdelning	-	-	-	-	-
Utgående balans 30 juni 2018	24,233,966	18,220,682	1,455,912	7,721,219	51,631,779
Ingående balans 1 juli 2018	24,233,966	18,220,682	1,455,912	7,721,219	51,631,779
Årets resultat	-	-	-	11,444,016	11,444,016
Årets resultat	-	-	8,166	-	8,166
Omräkningsdifferenser	-	-	-	-	-
Transaktioner med ägare	-	-	-	(25,920,682)	(25,920,682)
Utdelning	-	-	-	-	-
Utgående balans 31 december 2019	24,233,966	18,220,682	1,464,078	(6,755,447)	37,163,279

Noterna till koncernredovisningen utgör en integrerad del av koncernredovisningen.

NF Techfleet AB (Org.nr. 556967-5423) och dess kontrollerade dotterbolag



DocuSign Envelope ID: 990A2861-F479-479C-9905-D57ED11D26FF

2 - Koncernredovisning och årsredovisning

Kassaflödesanalys

avseende räkenskapsåret 1 juli 2018 till 31 december 2019

Not	Koncern		Koncern		Möderföretag		Möderföretag	
	1 juli 2018 to 31 december 2019	1 juli 2017 to 30 juni 2018	1 juli 2018 to 31 december 2019	1 juli 2017 to 30 juni 2018	1 juli 2018 to 31 december 2019	1 juli 2017 to 30 juni 2018	1 juli 2018 to 31 december 2019	1 juli 2017 to 30 juni 2018
	SEK	SEK	SEK	SEK	SEK	SEK	SEK	SEK
Kassaflöde från den löpande verksamheten								
Intäkter från kunder	123,253,383	68,423,614	108,574,783	81,995,598				
Betalningar till leverantörer och anställda	(81,027,280)	(23,092,044)	(85,888,390)	(52,576,398)				
Moms	(3,402,222)	(8,896,596)	(990,885)	(2,273,785)				
Erhållen ränta	31,029	46,858	31,029	46,847				
Övrig intäkt	-	931,918	6,016	971,996				
Erlagd låneutgift	143,113	(137,603)	(4,491)	(35,458)				
Betald inkomstskatt	(2,128,319)	(2,194,519)	(2,018,600)	(440,219)				
Kassaflöde från den löpande verksamheten	36,869,704	35,081,628	19,709,462	27,688,581				
Investeringsverksamheten								
Materiella anläggningstillgångar								
Förvärv	-	(909,165)	-	(802,262)				
Lån till närstående								
Förskott och återbetalningar	9,165,012	579,297	45,395,368	33,968,413				
Lämnade	(45,769,502)	(23,618,064)	(73,811,311)	(42,944,616)				
Kassaflöde från investeringsverksamheten	(36,604,490)	(23,947,932)	(28,415,943)	(9,778,465)				
Finansieringsverksamheten								
Utdelning, överkursfond	-	-	-	-				
Utdelning, balanserat resultat	-	(9,700,000)	-	(9,700,000)				
Kassaflöde från finansieringsverksamheten	-	(9,700,000)	-	(9,700,000)				
Årets kassaflöde	265,214	1,433,696	(8,706,481)	8,210,116				
Kursdifferens i likvida medel	(768,561)	(1,789,644)	(367)	(36,122)				
Likvida medel vid årets början	55,346,318	55,702,266	47,513,761	39,339,767				
Likvida medel vid årets slut	54,842,971	55,346,318	38,806,913	47,513,761				

Noterna till koncernredovisningen utgör en integrerad del av koncernredovisningen.



DocuSign Envelope ID: 990A2861-F479-479C-9905-D57ED11D26FF

3 - Noter

Noternas innehåll:

1	Väsentliga redovisningsprinciper
2	Försäljningsintäkter
3	Nyttjandekostnader
4	Personalkostnader
5	Avskrivningar
6	Administrationskostnader
7	Finansiella poster
8	Kundfordringar och övriga fordringar
9	Materiella anläggningstillgångar
10	Immateriella anläggningstillgångar
11	Investeringar
12	Kassa och bank
13	Varulager
14	Övriga tillgångar
15	Leverantörsskulder och övriga skulder
16	Eget kapital
17	Skatt
18	Operationella leasingavtal
19	Eventualförpliktelser
20	Transaktioner med närstående
21	Andelar i koncernföretag
22	Anställda
23	Finansiell riskhantering
24	Arvode till revisorer
25	Rättelse av fel/Omräkning av tidigare perioden hänförligt till ombud
26	Väsentliga händelser efter räkenskapsårets slut
27	Förslag till vinstdisposition



DocuSign Envelope ID: 990A2861-F479-479C-9905-D57ED11D26FF

3 - Noter

Not 1:

Väsentliga redovisningsprinsipier

De redovisningsprinsipier som ligger till grund för upprättandet av koncernredovisningen beskrivs nedan. Redovisningsprinciperna är oförändrade jämfört med tidigare år, om inte annat anges.

Koncernredovisningen omfattar NF Techfleet AB ("företaget") och dess dotterföretag (nedan tillsammans kallade "koncernen"). NF Techfleet AB är ett svenskt aktiebolag med säte i Sverige.

Koncernredovisningen har godkänts av styrelsen den 7 maj 2020. Styrelsen har befogenheter att ändra årsredovisningen och utfärda en ny version av denna.

(a) Överensstämmelse med normgivning och lag

NF Techfleet AB koncern- och årsredovisning har upprättats i enlighet med årsredovisningslagen och Bokföringsnämndens allmänna råd BFNAR 2012:1 Årsredovisning och koncernredovisning (K3).

Anskaffningsvärden

Årsredovisningen har upprättats baserat på värdering till anskaffningsvärde, med omvärdering av vissa anläggningstillgångar, finansiella anläggningstillgångar samt finansiella skulder för vilka värdering till verkligt värde har tillämpats.

Jämförelsesiffror

När det krävs av redovisningsstandarder har jämförelsesiffror justerats för att överensstämma med förändringar i redovisning för innevarande räkenskapsår.

Under året har räkenskapsåret för koncernen ändrats till 31 december för att överensstämma med det nya moderföretagets räkenskapsår. Till följd av detta är den aktuella rapportperioden 18 månader från 1 juli 2018 till 31 december 2019 medan jämförelseåret är 12 månader från 1 juli 2017 till 31 december 2018, vilket innebär att dessa rapportperioderna inte är jämförbara.

(b) Koncernredovisning

Dotterföretag

Koncernredovisningen omfattar samtliga dotterföretags tillgångar och skulder per den 31 december 2019 samt resultaten för dessa dotterföretag vid räkenskapsårets slut.

Dotterföretag är företag i vilka NF Techfleet AB direkt eller indirekt innehar mer än 50 % av rösttalet eller på annat sätt har ett bestämmande inflytande. Bestämmande inflytande innebär en rätt att utforma ett företags finansiella och operativa strategier i syfte att erhålla ekonomiska fördelar.

Upplysningar om dotterföretag lämnas i not 21. NF Techfleet Denmark ApS har ett räkenskapsår som slutar den 31 december 2019 medan NF Techfleet (UK) Limited har ett räkenskapsår som slutar den 30 juni 2019. Vid upprättandet av koncernredovisningen har den finansiella informationen för perioden 1 juni 2018 till 31 december 2019 använts för NF Techfleet (UK) Limited.



DocuSign Envelope ID: 990A2861-F479-479C-9905-D57ED11D26FF

3 - Noter

Koncerninternas fordringar och skulder, intäkter och kostnader och orealiserade vinster eller förluster som uppkommer vid transaktioner mellan koncernföretag elimineras i sin helhet. Dotterföretagens redovisningsprinciper har vid behov ändrats för att säkerställa att de stämmer överens med moderföretagets redovisningsprinciper.

Ett förvärvat eller avyttrat företags intäkter och kostnader inkluderas i koncernredovisningen från och med förvärvstidpunkten respektive till och med avyttringstidpunkten.

(c) Utländsk valuta

Funktionell valuta och rapporteringsvaluta

Koncernföretagens poster värderas enligt valutan i den primära ekonomiska miljö där företaget bedriver sin verksamhet (funktionell valuta). Årsredovisningen har upprättats i svenska kronor, som utgör moderföretagets funktionella valuta och rapporteringsvaluta.

Transaktioner i utländsk valuta

Transaktioner i utländsk valuta omräknas till den funktionella valutan till den valutakurs som föreligger på transaktionsdagen.

Monetära tillgångar och skulder i utländsk valuta räknas om till den funktionella valutan till den valutakurs som föreligger på balansdagen. Valutakursdifferenser som uppstår vid omräkningarna redovisas i årets resultat. Icke-monetära tillgångar och skulder som redovisas till verkliga värden omräknas till den valutakurs som råder vid tidpunkten för värdering till verkligt värde. Valutakursdifferenser som uppstår vid omräkning av tillgångar och skulder som värderas till verkligt värde redovisas som del av vinsten eller förlusten på det verkliga värdet.

Valutakurser som använts i koncernredovisningen

Följande valutakurser har använts vid upprättandet av koncernredovisningen:

Valuta	Balansdagskurs	Genomsnittlig kurs
SEK/DKK	0.715	0.706
SEK/NOK	0.944	0.931
SEK/EUR	0.096	0.095
SEK/GBP	0.081	0.083



DocuSign Envelope ID: 990A2861-F479-479C-9905-D57ED11D26FF

3 - Noter

Koncernforetag

Utländska verksamheter som har en funktionell valuta som skiljer sig från koncernens rapporteringsvaluta räknas om till koncernens rapporteringsvaluta enligt följande:

- Intäkter och kostnader räknas om till en månatlig genomsnittskurs under räkenskapsåret (såvida detta inte är rimligt uppskattning av omräkningsdifferensen som uppstår vid transaktionsdagen, i vilket fall intäkter och kostnader räknas om till transaktionsdagens valutakurs);
- Tillgångar och skulder räknas om till den valutakurs som råder på balansdagen; och
- Valutakursdifferenser som uppkommer vid omräkningen redovisas direkt mot eget kapital.

(d) Bedömningar och uppskattningar

Företagsledningen gör bedömningar och uppskattningar baserat på historiska erfarenheter och bästa tillgängliga information. Uppskattningarna antar en rimlig förväntan på framtida händelser och baseras på aktuella trender och ekonomiska data, erhållna både externt och inom koncernen.

Viktiga uppskattningar – Nedskrivning

Koncernens redovisade tillgångar bedöms vid varje balansdag för att avgöra om det finns indikation på nedskrivningsbehov. Om indikation på nedskrivningsbehov finns beräknas tillgångens återvinningsvärde. Vid beräkning av nyttjandevärdet görs ett antal viktiga uppskattningar och bedömningar.

Nedskrivningsprövning av koncernens immateriella anläggningstillgångar har baserats på företagsledningens 5-åriga prognos, som ligger till grund för den 3-åriga strategiska plan som godkänts av styrelsen. Nedskrivningsprövningar har utförts innan eventuella omräkningar av utländsk valuta. Baserat på denna information har det inte gjorts någon nedskrivning för innevarande år.

Diskonteringsräntan som har använts vid beräkning av beloppen är 14,74% (2018: 15,43%).

Viktiga uppskattningar – Värdering av varulager

Varulager består av leasade tillgångar varvid koncernen har förvärvat juridisk äganderätt och tillgångar i depå. Koncernen värderar varulagret genom att fastställa nettoförsäljningsvärdet av varulager för varje enskild tillgång. Nettoförsäljningsvärdet baseras på historiska data och varje tillgångs livslängd vid tidpunkten för värderingen. När nettoförsäljningsvärdet inte kan beräknas på ett tillförlitligt sätt, sätts värdet till noll.

Värderingar av varulagret granskas av företagsledningen varje månad och testas regelbundet mot faktiska försäljningsintäkter.

Viktiga uppskattningar – Derivat (Restvärdesinvesteringar)

Enligt avtalet med Nordea Finance aktiveras inte skyldigheten att köpa en tillgång förrän ett avtal när leasingperiodens slut och restvärdet förfaller till betalning. Koncernens historiska erfarenhet är att de belopp som erhålls efter leasingperiodens slut är tillräckliga för att återställa det restvärde som finns i avtalet. Trots att vissa enskilda kontrakt kan leda till förlust, förväntar sig inte koncernen någon nettoexponering på portföljbasis.



DocuSign Envelope ID: 990A2861-F479-479C-9905-D57ED11D26FF

3 - Noter

(e) Intäktsredovisning

Intäkter värderas till verkliga värdet av det som erhållits eller kommer att erhållas, med avdrag för returer, prisavdrag, rabatter och belopp som innehas för tredje parts räkning.

Koncernen redovisar intäkter när inkomsten kan beräknas på ett tillförlitligt sätt, de ekonomiska fördelarna som är förknippade med transaktionen sannolikt kommer att tillfalla företaget och specifika kriterier har uppfyllts för var och en av koncernens verksamheter enligt nedan. Koncernen baserar uppskattningar på historiska resultat med hänsyn till typ av kund och transaktion, samt avtalets karaktär.

Intäkter från huvudsakliga verksamheter redovisas enligt följande:

- Rörelseintäkter härrör från tjänster som tillhandahålls kunden under leasingavtalets löptid. Övriga rörelseintäkter avser intäkter hänförliga till hyror efter leasingperioden, och intäkter vid avyttring av tillgångar minus eventuellt restvärde. Intäkter redovisas när kunden tillhandahåller tjänsten, eller vid försäljning av tillgången.
- Ränta redovisas som intäkt enligt effektivräntemetoden med hänsyn till räntesatser som är tillämpliga på de finansiella tillgångarna.
- Utdelning redovisas när ägarens rätt att erhålla betalningen har säkerställts.

Samtliga intäkter redovisas exklusive moms.



DocuSign Envelope ID: 990A2861-F479-479C-9905-D57ED11D26FF

3 - Noter

(f) Skatt

Inkomstskatt är aktuell skatt för innevarande räkenskapsår som avser årets skattepliktiga resultat baserat på den aktuella skattesatsen, justerat för förändringar i uppskjuten skatt hänförlig till temporära skillnader och outnyttjade underskottsavdrag.

Aktuell skatt är skatt som ska betalas eller erhållas avseende aktuellt år, med tillämpning av de skattesatser som är beslutade eller i praktiken beslutade per balansdagen i de länder där koncernen bedriver verksamhet och genererar skattepliktigt resultat. Koncernledningen utvärderar med jämna mellanrum de bedömningar som görs med avseende på situationer där tillämplig skattereglering är föremål för tolkning. Avsättningar görs vid behov baserat på det belopp som förväntas betalas till skattemyndigheterna.

Uppskjuten skatt beräknas enligt balansräkningsmetoden med utgångspunkt i temporära skillnader mellan redovisade och skattemässiga värden på tillgångar och skulder. Temporära skillnader beaktas inte för skillnad som uppkommit vid första redovisningen av tillgångar och skulder som inte är rörelseförvärv som vid tidpunkten för transaktionen inte påverkar vare sig redovisat eller skattepliktigt resultat. Uppskjuten skatt beräknas med tillämpning av de skattesatser och skatteregler som är beslutade eller i praktiken beslutade per balansdagen.

Uppskjutna skattefordringar avseende avdragsgilla temporära skillnader och underskottsavdrag redovisas endast i den mån det är sannolikt att dessa kommer att kunna utnyttjas.

Uppskjutna skatteskulder eller uppskjutna skattefordringar för temporära skillnader som hänför sig till investering i dotterföretag eller filialer redovisas inte om tidpunkten för återföring av de temporära skillnaderna kan styras och det inte är uppenbart att den temporära skillnaden kommer att återföras inom en överskådlig framtid.

Uppskjutna skattefordringar och uppskjutna skatteskulder kvittas när det finns en laglig rätt att kvitta aktuella skattefordringar och skulder och när den uppskjuten skatten avser samma skattemyndighet. Aktuella skattefordringar och skulder kvittas när koncernen har en legal rätt att kvitta och avser antingen att reglera på nettobasis eller realisera tillgången och reglera skulden samtidigt.

Inkomstskatter redovisas i årets resultat utom då underliggande transaktion redovisats direkt i eget kapital varvid tillhörande skatteeffekt redovisas i eget kapital.

(g) Leasing

Leasingavgifter för operationella leasingavtal, varvid risker och fördelar i allt väsentligt förblir med leasegivaren, redovisas linjärt över leasingperioden.

Leasingincitament som erhållits under operationella leasingavtal redovisas som en skuld. Incitamentet skrivs sedan av mot relevant kostnad under leasingperioden.



DocuSign Envelope ID: 990A2861-F479-479C-9905-D57ED11D26FF

3 - Noter

(h) Nedskrivning

För immateriella anleggningstillgångar görs en nedskrivningsprövning årligen, eller oftare om händelser eller förändringar i omständigheter indikerar att det finns ett nedskrivningsbehov. Övriga tillgångar prövas för nedskrivning när händelser eller förändringar i omständigheter indikerar att tillgångs återvinningsvärde är lägre än dess redovisade värde.

En nedskrivning redovisas med det belopp vilket tillgångens redovisade värde överstiger dess återvinningsvärde. Återvinningsvärdet är det högsta av tillgångens verkliga värde minus försäljningskostnader och nyttjandevärde. Vid nedskrivningsprövningar grupperas tillgångarna till den lägsta nivå där det går att identifiera väsentligen oberoende kassaflöden (kassagenererande enhet).

Vid varje balansdag bedöms om en nedskrivning av en icke-finansiella tillgångar ska återföras.

Vid varje balansdag utvärderar företaget om det finns objektiva bevis på att en finansiell tillgång är i behov av nedskrivning. Nedskrivningar redovisas i koncernens resultaträkning.

Alla nedskrivningar redovisas som en förlustreserv snarare än att minska det redovisade värdet på den nedskrivna tillgången direkt. Belopp redovisas som en förlustreserv om koncernledningens uppfattning är att det är troligt att beloppet inte kommer att återkrävas från gäldenären. När en förlust realiseras redovisas beloppet som en nedskrivning.

(i) Kassa och bank

Likvida medel består av kassamedel, banktillgodohavanden, kortfristiga placeringar med en löptid om högst tre månader. Checkräkningskrediter redovisas som kortfristiga lån under kortfristiga skulder i balansräkningen.

Koncernen samlar in betalningar från kunder för fakturor som utfärdas på uppdrag av Nordea Finans. Detta sker via koncernens nuvarande bankkonto hos Nordea Bank. Följaktligen återspeglas tillgångar och skulder relaterade till dessa fakturor i koncernens balansräkning. Likvida medel återspeglar koncernens likvida ställning liksom de likvida medel som är hänförliga till Nordea Finans per balansdagen.

(j) Kundfordringar och övriga fordringar

Kundfordringar redovisas initialt till verkligt värde och därefter till upplupet anskaffningsvärde utifrån effektivräntemetoden, med avdrag för osäkra fordringar.

Möjligheten att inkassera kundfordringar utvärderas löpande. Konstaterade förluster skrivs av genom att det redovisade värdet reduceras direkt. En reservering för osäkra fordringar (avsättning för nedskrivning av kundfordringar) görs när det finns objektiva bevis på att koncernen inte kommer att kunna inkassera alla förfallna belopp enligt de ursprungliga villkoren för fordringarna. Indikationer på att en kundfordring är osäker inkluderar om kunden har väsentliga finansiella svårigheter, det är sannolikt att gäldenären kommer att gå i konkurs eller genomgå en rekonstruktion, samt att betalning är utebliven eller försenad. Reservens storlek utgörs av skillnaden mellan tillgångens redovisade värde och nuvärdet av förväntade framtida kassaflöden, diskonterade med den ursprungliga effektiva räntan. Kassaflöden hänförliga till fordringar med kort löptid diskonteras dock inte om effekten av diskonteringen är oväsentlig.

Nedskrivningar redovisas som övriga kostnader i resultaträkningen. En avsättning för osäkra fordringar som anses vara ej indrivningsbar under följande räkenskapsår skrivs ned mot avsättningen. Återföringar av nedskrivningar krediteras mot övriga kostnader i resultaträkningen.



DocuSign Envelope ID: 990A2861-F479-479C-9905-D57ED11D26FF

3 - Noter

(k) Varulager

Leasade tilgjenginger som konsernen har forvärvat äganderätten till

Dessa tillgångar innehas för återförsäljning i konsernens löpande verksamheten. Konsernen förvärvat äganderätten och övriga rättigheter från Nordea Finance under den andra leasingperioden. Tillgångarna förblir uthyrda till leasetagaren till dess att de återlämnas för försäljning. Tillgångarna redovisas initialt till det lägsta av anskaffningsvärdet och nettoförsäljningsvärdet. Inköpskostnaden består av restvärdesgarantin för tillgången till Nordea Finance. Nettoförsäljningsvärdet är det uppskattade försäljningspriset i den löpande verksamheten, efter avdrag för uppskattade kostnader för att åstadkomma en försäljning. Om nettoförsäljningsvärdet inte kan beräknas på ett tillförlitligt sätt värderas tillgången till noll.

Vid varje efterföljande balansdag omvärderas det lägsta av anskaffningsvärdet och nettoförsäljningsvärdet till följd av att tillgången närmar sig slutet av dess nyttjandeperiod eller ekonomiska livslängd. En ökning eller minskning av tillgångens nettoförsäljningsvärde redovisas i konsernens resultaträkning.

Tillgångar i depå

Dessa tillgångar innehas för återförsäljning i konsernens löpande verksamheten. Tillgångar i depå redovisas initialt till nettoförsäljningsvärdet. Om nettoförsäljningsvärdet inte kan beräknas på ett tillförlitligt sätt värderas tillgången till noll.

Vid varje efterföljande balansdag omvärderas det lägsta av anskaffningsvärdet och nettoförsäljningsvärdet till följd av att tillgången närmar sig slutet av dess nyttjandeperiod eller ekonomiska livslängd. En ökning eller minskning av tillgångens nettoförsäljningsvärde redovisas i konsernens resultaträkning.

(l) Investeringar och andra finansiella tillgångar

Finansiella instrument värderas initialt till verkligt värde på handelsdagen, inklusive transaktionskostnader, när de avtalsenliga rättigheterna eller förpliktelserna uppkommer. Efterföljande värdering dessa instrument sker enligt nedan.

Lånefordringar och kundfordringar

Lånefordringar och kundfordringar är finansiella tillgångar som har fastställda eller fastställbara betalningar, men som inte är derivat. Dessa tillgångar värderas till upplupet anskaffningsvärde utifrån den effektivräntemetoden.

Finansiella skulder

Finansiella skulder som inte är derivata värderas till upplupet anskaffningsvärde, bestående av den ursprungliga skulden med avdrag för betalningar av kapitalbelopp och amorteringar.

Kvittning av finansiella instrument

Konsernen kvittar finansiella tillgångar och finansiella skulder och redovisas med ett nettobelopp i balansräkningen när konsernen har en legal rätt att kvitta de redovisade beloppen och har för avsikt att reglera posterna med ett nettobelopp eller att samtidigt realisera tillgången och reglera skulden.



DocuSign Envelope ID: 990A2861-F479-479C-9905-D57ED11D26FF

3 - Noter

Verkligt värde

Det redovisade värdet på finansiella instrument som redovisas till anskaffningsvärde anses utgöra en rimlig approximation av verkligt värde.

Investeringar

Långfristiga investeringar redovisas till anskaffningsvärde med avdrag för nedskrivningar. Utdelningar och räntor redovisas när rätten att erhålla betalningen har säkerställts.

(m) Derivat

NF Techfleet AB och dess dotterbolag har ingått ett avtal med Nordea Bank. Enligt avtalsvillkoren har NF Techfleet AB och dess dotterbolag förbundit sig att förvärva tillgångar som omfattas av avtal med Nordea Finance till överenskomna belopp. Avtalsvillkoret innebär att köp- och sälloptioner används för alla aktiva tillgångar som omfattas av ett avtal. Derivatet har inget anskaffningsvärde, det finns inte någon aktuell aktiv marknad för dem och det finns ett antal icke-observerbara och definierade indata för värdering.

(n) Materiella anläggningstillgångar

Materiella anläggningstillgångar redovisas till anskaffningsvärde minskat med ackumulerade avskrivningar och nedskrivningar.

Det redovisade värdet på materiella anläggningstillgångar utvärderas årligen av företagsledningen för att säkerställa att det inte överstiger tillgångarnas återvinningsvärde. Återvinningsvärdet baseras på nuvärdet av de framtida kassaflöden som tillgången väntas ge upphov till i den löpande verksamheten samt när den avyttras eller utträngs.

Samtliga materiella anläggningstillgångar, med undantag för mark, skrivs av över tillgångens beräknade nyttjandeperiod, antingen linjärt eller degressivt med början vid den tidpunkt då tillgången är klar för att användas. Nedlagda förbättringsutgifter på annans fastighet skrivs av över det kortare av den återstående hyresperioden och den beräknade nyttjandeperioden av förbättringarna.

Beräknade nyttjandeperioder:

Typ av anläggningstillgång	Nyttjandeperiod	Avskrivningssats (per år)	Avskrivningsmetod
Förbättringsutgifter på annans tillgång	5 år	20.00%	Linjär
Kontorsutrustning	3 år	33.33%	Linjär
Inventarier	5 år	20.00%	Linjär



DocuSign Envelope ID: 990A2861-F479-479C-9905-D57ED11D26FF

3 - Noter

(o) Immaterielle anleggningstillgångar

Programvara

Programvaror redovisas till anskaffningsvärde minskat med ackumulerade avskrivningar och nedskrivningar.

Samtlige programvaror skrivs av linjärt över nyttjandeperioden, vilket bedöms vara fyra år, från och med den tidpunkt då tillgången är klart att användas.

Rättigheter till framtida intäkter

Rätten till framtida intäkter redovisas initialt till anskaffningsvärde. Rättigheterna är tillgångar som uppkommer inom ramen för avtalet med Nordea Finance och redovisas därför som immaterielle anleggningstillgångar som skrivs av över en period på tio år. Rättigheterna prövas årligen för nedskrivningsbehov och redovisas till anskaffningsvärde minskat med ackumulerade avskrivningar och nedskrivningar.

Den 12 april 2018 reviderades avtalet med Nordea Finance. Koncernen har bedömt att det inte finns några indikationer på att det befintliga samarbetet med Nordea Finance kommer att avslutas inom den närmsta tiden. Koncernen har således bedömt att de befintliga metoder som används fortfarande kan anses lämpliga.

(p) Leverantörsskulder och övriga skulder

Leverantörsskulder avser skulder för varor och tjänster som koncernen har erhållit men inte betalat vid räkenskapsårets slut. Dessa belopp är osäkrade. Leverantörsskulder redovisas som kortfristiga skulder såvida de inte förfaller till betalning senare än 12 månader från balansdagen.

Leverantörsskulder redovisas initialt till verkligt värde och därefter till upplupet anskaffningsvärde med tillämpning av effektivräntemetoden.

(q) Avsättningar

En avsättning redovisas i balansräkningen när koncernen har en legal eller informell förpliktelse till följd av en inträffad händelse och det är sannolikt att ett utflöde av resurser krävs för att reglera förpliktelsen och en tillförlitlig uppskattning av beloppet kan göras.

(r) Ersättning till anställda

Kortfristiga ersättningar

Skulder för löner, inklusive icke-monetära förmåner och semesterersättning redovisas i den mån som tjänsterna erhålls fram till balansdagen och värderas till det belopp som koncernen förväntar sig att betala. I Sverige, Danmark, Finland och Norge tjänar de anställda inte in semesterdagar per arbetad månad, utan rätten till semester inträder efter ett fullbordad semesterår och kan utnyttjas under det påföljande semesteråret. Alla övriga kortfristiga ersättningar till anställda redovisas som skulder i koncernen.



DocuSign Envelope ID: 990A2861-F479-479C-9905-D57ED11D26FF

3 - Noter

Ersättningar till anställda efter avslutad anställning

Företaget betalar lagstadgade pensionsavgifter för anställda hos NF Techfleet AB och dess dotterbolag i enlighet med lokala lagar och kollektivavtal.

Incitamentsprogram

Koncernen erbjuder inga långsiktigt incitamentsprogram.

(s) Aktiekapital

Aktiekapitalet är det inbetalda kapitalet för emitterade stamaktier.

Överkursfonden består av den överkurs som aktier emitteras till, det vill säga det erhållna beloppet utöver aktiernas kvotvärde.

(t) Utdelning

Avsättningar görs utdelning som har godkänts, som företaget inte längre har bestämmanderätt över, men som inte har delats ut per balansdagen.

Utdelning som fastställts efter balansdagen men innan årsredovisningen har godkänts för utfärdande redovisas inte som en skuld vid räkenskapsårets slut eftersom ingen förpliktelse föreligger vid denna tidpunkt.

(u) Mervärdesskatt (Moms)

Intäkter, kostnader och tillgångar redovisas exklusive moms, utom när det uppkomna momsbeloppet inte kan återvinnas från skattemyndigheterna. I dessa fall redovisas momsen som en del av tillgångens anskaffningskostnaden eller som en del av kostnaden. Fordringar och skulder i balansräkningen redovisas inklusive moms.

Kassaflöden bruttoredo visas i kassaflödesanalysen, utom när det momsen är hänförlig till investerings- eller finansieringsverksamheten, vilket redovisas som kassaflöden från den löpande verksamheten.

(v) Avrundning

Samtliga belopp i svenska koronor är, om inte annat anges, avrundade till närmaste hela krona.

(w) Moderföretaget

De finansiella rapporterna omfattar både koncernredovisning och moderföretaget NF Techfleet AB:s årsredovisning. Moderföretaget tillämpar samma redovisningsprinciper som koncernen.



DocuSign Envelope ID: 990A2861-F479-479C-9905-D57ED11D26FF

3 – Noter

Not 2

Försäljningsintäkter

	Koncern 2019 SEK	Koncern 2018 SEK	Moderföretag 2019 SEK	Moderföretag 2018 SEK
(a) Försäljningsintäkter				
Primära intäkter	23,542,149	20,154,367	16,602,102	12,136,436
Sekundära intäkter	82,726,294	58,606,697	53,660,852	20,232,975
Summa försäljningsintäkter	<u>106,268,443</u>	<u>78,761,064</u>	<u>70,262,954</u>	<u>32,369,411</u>
Förvaltningsintäkter	-	-	12,290,227	18,921,347
Summa intäkter	<u>106,268,443</u>	<u>78,761,064</u>	<u>82,553,181</u>	<u>51,290,758</u>

	Koncern 2019 SEK	Koncern 2018 SEK	Moderföretag 2019 SEK	Moderföretag 2018 SEK
(b) Försäljningsintäkter per geografisk marknad				
Geografisk marknad				
Danmark	36,005,486	13,633,891	-	-
Finland	35,872,982	20,374,462	35,872,982	20,298,444
Norge	6,640,972	1,384,125	6,640,972	1,385,612
Sverige	27,749,000	10,685,355	27,749,000	10,685,355
Storbritannien	-	32,683,236	-	-
Summa intäkter	<u>106,268,441</u>	<u>78,761,064</u>	<u>70,262,954</u>	<u>32,369,411</u>

Not 3

Nyttjandekostnader

	Koncern 2019 SEK	Koncern 2018 SEK	Moderföretag 2019 SEK	Moderföretag 2018 SEK
Hyreskostnader	2,775,960	1,781,976	2,282,106	1,461,886
Underhåll och reparation	1,158	239	693	239
Återställning av leasade tillgångar	23,558	7,797	23,558	7,797
Omkostnader	965,852	522,449	652,640	307,294
Summa nyttjandekostnader	<u>3,766,528</u>	<u>2,312,461</u>	<u>2,958,997</u>	<u>1,777,216</u>

Not 4

Personalkostnader

	Koncern 2019 SEK	Koncern 2018 SEK	Moderföretag 2019 SEK	Moderföretag 2018 SEK
Löner	26,427,473	19,805,289	19,209,242	13,968,218
Bonus och incitament	4,507,671	1,684,454	3,503,885	1,149,165
Sociala kostnader	8,201,596	5,206,109	6,654,309	4,074,796
Leverantörer	1,785,695	3,097,697	1,754,674	2,859,881
Avsättning för semesterlön	1,517,477	385,488	769,563	385,989
Rekytering	702,725	562,898	507,717	562,898
Övriga förmåner	620,392	501,867	413,049	341,289
Summa personalkostnader	<u>43,763,029</u>	<u>31,243,802</u>	<u>32,812,439</u>	<u>23,342,236</u>



DocuSign Envelope ID: 990A2861-F479-479C-9905-D57ED11D26FF

3 – Noter

Not 5 Avskrivninger	Koncern		Moderforetag	
	2019 SEK	2018 SEK	2019 SEK	2018 SEK
Avskrivning av materielle anleggningstillgångar				
Kontorsutrustning	242,445	128,352	186,044	101,210
Inventarier	191,676	87,647	103,208	31,631
Förbättringsutgifter på annans fastighet	47,741	15,372	47,741	15,372
Summa avskrivninger	<u>481,862</u>	<u>231,371</u>	<u>336,993</u>	<u>148,213</u>
Avskrivning av immaterielle anleggningstillgångar	7,024,187	4,569,653	1,288,681	859,222
Summa avskrivninger	<u>7,506,049</u>	<u>4,801,024</u>	<u>1,625,674</u>	<u>1,007,435</u>
Not 6 Administrationskostnader	Koncern		Moderforetag	
	2019 SEK	2018 SEK	2019 SEK	2018 SEK
Arvode till revisorer och juridiska kostnader				
Juridiska kostnader	542,874	54,397	451,157	54,397
Revisionskostnader	1,408,099	975,167	817,446	698,707
Redovisnings- och konterskostnader	1,977,434	683,366	1,773,356	352,586
Summa revisionskostnader och juridiska kostnader	<u>3,928,407</u>	<u>1,712,930</u>	<u>3,041,959</u>	<u>1,105,690</u>
Licensavgifter	2,681,621	1,857,195	1,594,731	1,035,805
Förvaltningsavgifter	18,662,235	11,812,883	18,962,674	11,812,883
Ovriga administrationskostnader				
Försäkring	857,041	1,016,933	753,564	939,708
Personaltutbildning	72,829	200,279	15,087	171,642
Konsulttjänster	908,010	1,158,984	908,010	1,158,760
Resor	1,929,940	760,584	1,741,401	643,401
Kommunikation	483,232	476,028	350,547	381,507
Konferenser	257,627	284,429	134,710	283,446
Representation	351,312	130,739	318,231	111,271
Prenumerationer	196,042	73,198	157,347	58,358
Hårdvara (som inte redovisas som tillgång)	293,128	117,188	244,329	104,984
Programvara (som inte redovisas som tillgång)	66,145	186,695	66,145	180,110
IT-underhåll	841,363	410,064	841,363	409,563
Avsättning för osäkra fordringar/nedskrivning	10,096	(41,324)	9,549	(41,324)
Kontorsmaterial	63,318	65,950	58,984	54,286
Parkering	109,644	17,071	96,859	11,178
Avskrivning	259,621	743,334	245,904	608,311
Ovriga kostnader	70,005	66,690	37,614	46,269
Summa övriga administrationskostnader	<u>6,769,353</u>	<u>5,666,842</u>	<u>5,979,644</u>	<u>5,121,470</u>
Summa administrationskostnader	<u>32,041,616</u>	<u>21,049,850</u>	<u>29,579,008</u>	<u>19,075,848</u>



DocuSign Envelope ID: 990A2861-F479-479C-9905-D57ED11D26FF

3 – Noter

Not 7

Finansielle poster

	Koncern		Moderforetag	
	2019	2018	2019	2018
	SEK	SEK	SEK	SEK
(a) Finansielle inntøker				
Renteinntøker	31,029	46,858	37,045	46,847
Utdeling fra koncernforetag	-	-	1,218,021	17,826,584
Valutakursvinst	-	931,918	-	971,996
Summa finansielle inntøker	31,029	978,776	1,255,066	18,845,427
(b) Finansielle kostnader				
Rentekostnad	143,113	137,603	4,491	35,458
Valutakursforlust	864,424	-	577,555	-
Bankgarantiavgifter	205,365	179,297	123,670	133,388
Øvrige bankavgifter	22,056	4,441	13,723	4,441
Summa finansielle kostnader	1,234,958	321,341	719,439	173,287

Not 8

Kundfordringer og øvrige fordringer

	Koncern		Moderforetag	
	2019	2018	2019	2018
	SEK	SEK	SEK	SEK
Långfristige kundfordringer og øvrige fordringer				
Sikkerhetsdeposisjon	-	176,310	-	-
Summa långfristige kundfordringer og øvrige fordringer	-	176,310	-	-
Kortfristige kundfordringer og øvrige fordringer				
Kundfordringer	16,895,934	28,496,434	7,309,036	21,729,961
Avsætning for usikre fordringer	-	-	-	-
Avsætning for kredittatturor	(22,091)	(842,766)	(22,091)	(826,185)
Kundfordringer, netto	16,873,843	27,653,668	7,286,945	20,903,776
Sikkerhetsdeposisjons	191,210	-	15,000	-
Lån utan sikkerhet till nærstående	-	822,894	95,904	327,283
equigroup Holdings Pty Limited	-	-	-	21,541
equigroup Pty Limited	-	1,354	-	-
NF Techfleet Denmark ApS	-	-	10,214,045	35,061
CHG MERIDIAN Sweden AB	120,526	-	93,300	-
CHG MERIDIAN Norway AS	27,226	-	-	-
CHG-MERIDIAN Skien AS	24,271	-	24,271	-
Summa kortfristige kundfordringer og øvrige fordringer	17,237,076	28,477,916	17,729,465	21,287,661
Summa kundfordringer og øvrige fordringer	17,237,076	28,654,226	17,729,465	21,287,661

Avsætning for kredittatturor per den 31. desember 2019 er basert på en bedømming av gjennomsnittlige kredittatturor under de senaste 12 månederna.

Førfallna fordringer

Kundfordringer inkluderar fordringer som er førfallna men inte nedskrivna per balansdagen. En åldersanalys av dessa fordringer framgår nedan:

	1 till 30 dagar	31 till 60 dagar	61 till 90 dagar	90+ dagar
	1,275,245	231,774	750,553	178,475
	266,326	28,180	266,242	97,020
	(707,292)	(189,762)	(707,292)	(189,762)
	(142,496)	40,967	(135,322)	63,834
Summa førfallna fordringer	691,783	111,159	174,181	149,567

* Kreditbelopp avseende fordringer fra kunder under utredning som inte har allokaterats.



DocuSign Envelope ID: 990A2861-F479-479C-9905-D57ED11D26FF

3 – Noter

Not 9

Materielle anleggningstillgångar

	Koncern	Koncern	Moderforetag	Moderforetag
	2019	2018	2019	2018
	SEK	SEK	SEK	SEK
Kontorsutrustning	122,713	366,587	90,680	278,495
Inventarier	294,194	483,618	206,092	307,564
Förbättringsutgifter på annans tillgång	95,604	142,943	95,604	142,943
Summa materielle anleggningstillgångar	512,511	993,148	392,376	729,002
Förändringar i materielle anleggningstillgångar				
	Koncern	Koncern	Koncern	Koncern
	Kontorsutrustning	Inventarier	Förbättrings- utgifter på annans tillgång	Summa
	SEK	SEK	SEK	SEK
Vid årets början	42,816	217,338	-	260,154
Nyanskaffningar	438,407	321,919	148,839	909,165
Avskrivningar - kostnad	-	-	-	-
Avskrivningar	-	-	-	-
Avskrivningar	(128,352)	(87,647)	(15,372)	(231,371)
Omräkningsdifferens	13,716	32,008	9,476	55,200
Vid årets slut 30 juni 2018	366,587	483,618	142,943	993,148
30 juni 2018				
Anskaffningsvärde	1,215,385	632,610	158,601	2,006,596
Akkumulerad avskrivning	(848,798)	(148,992)	(15,658)	(1,013,448)
Redovisat värde vid årets slut	366,587	483,618	142,943	993,148
31 december 2019				
Vid årets början	366,587	483,618	142,943	993,148
Nyanskaffningar	-	-	-	-
Avskrivningar - kostnad	(709,916)	-	-	(709,916)
Avskrivningar	709,916	-	-	709,916
Avskrivningar	(242,445)	(191,676)	(47,741)	(481,862)
Omräkningsdifferens	(1,429)	2,252	402	1,225
Vid årets slut 31 december 2019	122,713	294,194	95,604	512,511
31 december 2019				
Anskaffningsvärde	497,742	633,400	159,046	1,290,188
Akkumulerad avskrivning	(375,029)	(339,206)	(63,442)	(777,677)
Redovisat värde vid årets slut	122,713	294,194	95,604	512,511



DocuSign Envelope ID: 990A2861-F479-479C-9905-D57ED11D26FF

3 – Noter

	Moderforetag Kontorsutrustning	Moderforetag Inventarier	Moderforetag Förbättrings- utgifter på annans tillgång	Moderforetag Summa
	SEK	SEK	SEK	SEK
Vid årets början	38,831	-	-	38,831
Avskrivningar - kostnad	-	-	-	-
Avskrivningar	(101,210)	(31,631)	(15,372)	(148,213)
Omräkningsdifferens	9,370	17,276	9,476	36,122
Vid årets slut 30 juni 2018	<u>278,495</u>	<u>307,564</u>	<u>142,943</u>	<u>729,002</u>
30 juni 2018				
Anskaffningsvärde	951,570	339,713	158,601	1,449,884
Akkumulerad avskrivning	(673,075)	(32,149)	(15,658)	(720,882)
Redovisat värde vid årets slut	<u>278,495</u>	<u>307,564</u>	<u>142,943</u>	<u>729,002</u>
31 december 2019				
Vid årets början	278,495	307,564	142,943	729,002
Nyanskaffningar	-	-	-	-
Avskrivningar - kostnad	(558,224)	-	-	(558,224)
Avskrivningar	558,224	-	-	558,224
Avskrivningar	(186,044)	(103,208)	(47,741)	(336,993)
Omräkningsdifferens	(1,771)	1,736	402	367
Vid årets slut	<u>90,680</u>	<u>206,092</u>	<u>95,604</u>	<u>392,376</u>
31 december 2019				
Anskaffningsvärde	385,768	340,667	159,046	885,481
Akkumulerad avskrivning	(295,088)	(134,575)	(63,442)	(493,105)
Redovisat värde vid årets slut	<u>90,680</u>	<u>206,092</u>	<u>95,604</u>	<u>392,376</u>
Not 10				
Immateriella anläggningstillgångar				
	Koncern 2019 SEK	Koncern 2018 SEK	Moderforetag 2019 SEK	Moderforetag 2018 SEK
31 december 2019				
Rättigheter till framtida intäkter	21,270,652	27,427,006	3,564,549	4,752,732
Programvara	17,156	117,654	17,156	117,654
Summa immateriella anläggningstillgångar	<u>21,287,808</u>	<u>27,544,660</u>	<u>3,581,705</u>	<u>4,870,386</u>



DocuSign Envelope ID: 990A2861-F479-479C-9905-D57ED11D26FF

3 – Noter

Förändringar i immateriella anläggningstillgångar

	Koncern			Moderföretag		
	Rättigheter till framtida intäkter	Programvara	Summa	Rättigheter till framtida intäkter	Programvara	Summa
	SEK	SEK	SEK	SEK	SEK	SEK
30 juni 2018						
Vid årets början	30,195,115	184,754	30,379,869	5,544,854	184,754	5,729,608
Avskrivning	(4,502,553)	(67,100)	(4,569,653)	(792,122)	(67,100)	(859,222)
Omräkningsdifferens	1,734,444	-	1,734,444	-	-	-
Vid årets slut 30 juni 2018	<u>27,427,006</u>	<u>117,654</u>	<u>27,544,660</u>	<u>4,752,732</u>	<u>117,654</u>	<u>4,870,386</u>
31 december 2019						
Vid årets början	27,427,006	117,654	27,544,660	4,752,732	117,654	4,870,386
Avskrivning	(6,923,689)	(100,498)	(7,024,187)	(1,188,183)	(100,498)	(1,288,681)
Omräkningsdifferens	767,335	-	767,335	-	-	-
31 december 2019	<u>21,270,652</u>	<u>17,156</u>	<u>21,287,808</u>	<u>3,564,549</u>	<u>17,156</u>	<u>3,581,705</u>

Nedskrivningsprövning av rättigheter till framtida intäkter

Den 12 april 2018 reviderades avtalet med Nordea Finance. Koncernen har bedömt att det inte finns några indikationer på att det befintliga samarbetet med Nordea Finance kommer att avslutas inom den närmsta tiden. Koncernen har således bedömt att de befintliga metoderna som används fortfarande kan anses lämpliga.

Koncernens verksamhet består av en kassagenererande enhet (KGE).

Återvinningsvärdet för den kassagenererande enheten baseras på det bråkande nyttjandevärdet. Detta värde bygger på kassaflödesberäkningar, varav de fem första baseras på den femåriga affärsprognos som fastställts av företagsledningen, som ligger till grund för den 3-åriga strategiska planen som godkänns av styrelsen. De kassaflöden som beräknats efter de första fem åren har baserats på en årlig tillväxttakt på 2 %, vilket inte överstiger den långsiktiga genomsnittliga tillväxttakten på enhetens marknader. De beräknade kassaflödena har nuvärdesberäknats med en diskonteringsränta på 14,7 %, vilket återspeglar specifika risker för den bransch som koncernen verkar i.

Det redovisade värdet och nyttjandevärdet på den kassagenererande enheten per den 31 december 2019 var följande:

	Koncern	Moderföretag
	KGE	KGE
	SEK	SEK
Redovisat värde		19,960,758
Nyttjandevärde		6,172,127
		246,918,226
		49,383,645

Baserat på antagandena ovan överstiger den kassagenererande enhetens nyttjandevärde det redovisade värdet, vilket innebär att det inte föreligger något nedskrivningsbehov av rättigheten till framtida intäkter.

Effekt av förändringar i viktiga antaganden

Företagsledningen anser att följande antaganden är viktiga värden vid beräkningen av nyttjandevärdet:

- Kassaflöden som genereras av den kassagenererande enheten: känslighetsanalys antar minskning av kassaflöden med 20%
- Diskonteringsränta: känslighetsanalys antar en ökning av diskonteringsräntan med 4 procentenheter

En eventuell förändring i viktiga antaganden enligt ovan leder till följande nyttjandevärden per den 31 december 2019:

	Koncern	Moderföretag
	KGE	KGE
	SEK	SEK
Kassaflöden minskar med 20%	197,534,581	39,506,916
Diskonteringsräntan ökar med 4 procentenheter	188,236,247	37,647,249



DocuSign Envelope ID: 990A2861-F479-479C-9905-D57ED11D26FF

3 – Noter

Not 11

Investeringer

	<u>Moderforetag</u>	<u>Moderforetag</u>
	<u>2019</u>	<u>2018</u>
	<u>SEK</u>	<u>SEK</u>
NF Techfleet (UK) Limited	11	11
NF Techfleet Denmark ApS	61,504	61,504
Summa investeringar	<u>61,515</u>	<u>61,515</u>

NF Techfleet (UK) Limited och NF Techfleet Denmark ApS är dotterbolag som ägs till 100% av NF Techfleet AB. Se not 21 för mer information.

Not 12

Kassa och bank

	<u>Koncern</u>	<u>Koncern</u>	<u>Moderforetag</u>	<u>Moderforetag</u>
	<u>2019</u>	<u>2018</u>	<u>2019</u>	<u>2018</u>
	<u>SEK</u>	<u>SEK</u>	<u>SEK</u>	<u>SEK</u>
Banktillgodohavanden				
Nordea Bank	54,842,971	55,346,318	38,806,913	47,513,761
Summa kassa och bank	<u>54,842,971</u>	<u>55,346,318</u>	<u>38,806,913</u>	<u>47,513,761</u>

Koncernen samlar in betalningar från kunder för fakturor som utfärdas på uppdrag av Nordea Finans. Detta sker via koncernens nuvarande bankkonto hos Nordea Bank. Följaktligen återspeglas tillgångar och skulder relaterade till dessa fakturor i koncernens balansräkning. Likvida medel återspeglar koncernens likvida ställning liksom de likvida medel som är hänförliga till Nordea Finans per balansdagen.

Not 13

Varulager

	<u>Koncern</u>	<u>Koncern</u>	<u>Moderforetag</u>	<u>Moderforetag</u>
	<u>2019</u>	<u>2018</u>	<u>2019</u>	<u>2018</u>
	<u>SEK</u>	<u>SEK</u>	<u>SEK</u>	<u>SEK</u>
Tillgångar i depå	1,437,978	255,517	1,111,269	250,394
Leasade tillgångar som företaget har förvärvat äganderätten till	13,927,372	13,900,939	5,955,938	10,050,684
Summa varulager	<u>15,365,350</u>	<u>14,156,456</u>	<u>7,067,207</u>	<u>10,301,078</u>

Not 14

Övriga tillgångar

	<u>Koncern</u>	<u>Koncern</u>	<u>Moderforetag</u>	<u>Moderforetag</u>
	<u>2019</u>	<u>2018</u>	<u>2019</u>	<u>2018</u>
	<u>SEK</u>	<u>SEK</u>	<u>SEK</u>	<u>SEK</u>
Upplupna intäkter	2,594,339	8,708,719	2,589,934	8,401,424
Förutbetalda kostnader	3,401,464	4,715,993	1,974,596	4,130,985
Summa övriga tillgångar	<u>5,995,803</u>	<u>13,424,712</u>	<u>4,564,530</u>	<u>12,532,409</u>



DocuSign Envelope ID: 990A2861-F479-479C-9905-D57ED11D26FF

3 – Noter

Not 15

Leverantörsskulder och övriga skulder

	Koncern 2019	Koncern 2018	Moderföretag 2019	Moderföretag 2018
	SEK	SEK	SEK	SEK
Kortfristiga leverantörsskulder och övriga skulder				
Leverantörsskulder	2,142,785	18,561,610	1,370,383	12,488,022
Restvärdesgarantier	-	2,601,665	-	4,477,029
Diverse kreditgivare	16,970,396	13,645,812	8,105,675	9,724,151
Moms	2,616,239	6,018,461	2,065,745	3,056,630
Upplupna kostnader	6,629,454	4,463,976	4,837,353	2,962,134
Inklamentsprogram till anställda	4,404,948	2,581,131	3,342,548	1,972,835
Förutbetalda intäkter	8,350,811	10,234,256	7,911,137	5,774,805
Kortfristiga ersättningar till anställda: semesterlön	3,171,267	3,435,365	1,794,821	1,805,461
Lån utan säkerhet till närtstående				
equigroup Pty Limited	3,175,266	-	3,175,266	-
equigroup Limited (UK)	-	203,396	-	203,396
equigroup Holdings Pty Limited	449,662	-	-	-
NF Techfleet Limited (UK)	-	-	-	3,044,861
Summa kortfristiga leverantörsskulder och övriga skulder	47,910,828	61,745,673	32,602,928	45,509,324
Summa leverantörsskulder och övriga skulder	47,910,828	61,745,673	32,602,928	45,509,324

Not 16

Eget kapital

	Koncern 2019	Koncern 2018	Moderföretag 2019	Moderföretag 2018
	SEK	SEK	SEK	SEK
(a) Aktiekapital				
Emitterat och inbetalat kapital				
24,233,966 betalda stamaktier	24,233,966	24,233,966	24,233,966	24,233,966
	24,233,966	24,233,966	24,233,966	24,233,966

Samtliga aktier har ett kvotvärde om 1 kr per aktie och har betalats av aktieägarna vid emission.

	Koncern 2019	Koncern 2018	Moderföretag 2019	Moderföretag 2018
	%	%	%	%
Ägarstruktur				
equigroup Holdings Pty Limited	100.00	100.00	100.00	100.00

Den 12 april 2018 förvärvade equigroup Holdings Pty Limited det återstående 20% aktieinnehavet i Företaget av Nordea Finance Sweden (4.65%), Nordea Finance Denmark (4.65%), Nordea Finance Finland (6.05%) och Nordea Finance Norway (4.65%).

Stamaktier ger rätt till utdelning och intäkter vid avveckling av Företaget i förhållande till aktieinnehavet. Vid bolagsstämman ger varje stamaktie en rösträtt när en omröstning begärs, i annat fall har varje aktieägare rätt till en röst per handuppräknig.



DocuSign Envelope ID: 990A2861-F479-479C-9905-D57ED11D26FF

3 – Noter

	Konsern 2019 SEK	Konsern 2018 SEK	Moderforetag 2019 SEK	Moderforetag 2018 SEK
(b) Förändring i överkursfond				
Vid årets början	18,220,682	18,220,682	18,220,682	18,220,682
Vid årets slut	18,220,682	18,220,682	18,220,682	18,220,682

Samtlige 24,233,966 aktier har en överkurs om 0.751865 kr (2018: 0.751865 kr) i förhållande till kvotvärdet.

Överkursfondens ingående balans 2017 bestod av följande: 32,103,718 kr av överkursfonden betalades av aktieägarna i form av ett aktieägartillskott i samband med emission av aktierna, de återstående 12,116,964 kr betalades av aktieägarna som ett andra kapitaltillskott i enlighet med företagets avtal om teckning av aktier den 23 februari 2015. 2017 delades 26 000 000 kr ut från överkursfonden vilket resulterade i en utgående balans 2018 och 2019 om 18 220 682 kr.

(c) Aktieägartillskott under räkenskapsåret

	Aktiekapital SEK	Överkursfond SEK	Summa SEK
Summa aktieägartillskott 30 juni 2018	24,233,966	18,220,682	42,454,648
Summa aktieägartillskott 31 december 2019	24,233,966	18,220,682	42,454,648

	Konsern 2019 SEK	Konsern 2018 SEK	Moderforetag 2019 SEK	Moderforetag 2018 SEK
(d) Reserver				
Ingående balans	1,162,898	(1,587,416)	1,455,912	1,107,931
Omräkningsdifferens	654,401	2,750,314	8,166	347,981
Summa reserver	1,817,299	1,162,898	1,464,078	1,455,912

	Konsern 2019 SEK	Konsern 2018 SEK	Moderforetag 2019 SEK	Moderforetag 2018 SEK
(e) Balanserat resultat inkl. årets resultat	17,999,505	32,583,012	(6,755,447)	7,721,219
Förändring i balanserat resultat				
Ingående balans	32,583,012	27,156,974	7,721,219	(5,594,828)
Årets resultat (efter skatt)	11,337,175	15,126,038	11,444,016	23,016,047
Utdelning	(25,920,682)	(9,700,000)	(25,920,682)	(9,700,000)
Utgående balans	17,999,505	32,583,012	(6,755,447)	7,721,219

Lämnad utdelning under perioden som slutar den 31 december 2019 avser utdelning för reglering av koncerninterna balanser med equigroup Holding Limited, moderforetaget.



DocuSign Envelope ID: 990A2861-F479-479C-9905-D57ED11D26FF

3 – Noter

(f) Kapitalhantering

Koncernledningen kontrollerer konserns kapital for å opprettholde en forsiktig skuldsättningsgrad, ge aktieeigarna tilræcklig avkastning og for å sâkerstille att konsernen kan finansiera og fortsatta sin verksamhet.

Konserns skuld og kapital inkluderer aktiekapital og finansiella skulder som stods av finansiella tillgânger.

Det finns inga externa kapitalkrav.

Ledningen hanterar effektivt konserns kapital genom att utvârdera konserns finansiella risker og anpassa dess kapitalstruktur som svar på förändringar i dessa risker og på marknaden. Dessa åtgärder inkluderar hantering av skuldnivåer, utdelning till aktieägare og aktieemissioner.

Det har inte skett några förändringar i den strategi som antagits av ledningen for att kontrollera konserns kapital sedan föregående räkenskapsår. Den strategi som antagits har varit att sâkerstilla att tillgânger överstiger skulderna.

Konsernen förväntar sitt eget kapital, bestående av dess emitterade kapital og reserver, som kapital. Eget kapital motsvarar 62 271 452 kr (2018: 76 200 558 kr) vid balansdagen.

Not 17

Skatt

(a) Inkomstskatt

Inkomstskatten består av:

	Koncern 2019 SEK	Koncern 2018 SEK	Moderföretag 2019 SEK	Moderföretag 2018 SEK
Aktuell skatt	6,923,947	3,885,554	2,990,270	1,128,441
Uppskjuten skatt	(419,606)	980,670	1,543,124	600,520
Summa inkomstskatt	<u>6,504,341</u>	<u>4,866,224</u>	<u>4,533,394</u>	<u>1,728,961</u>

(b) Avstämning av effektiv skatt

	Koncern 2019 SEK	Koncern 2018 SEK	Moderföretag 2019 SEK	Moderföretag 2018 SEK
Resultat före skatt	17,841,516	19,992,262	15,977,410	24,745,008
Skatt enligt gällande skattesats for moderföretaget	3,850,949	3,850,949	3,308,228	5,583,594
Skatteeffekt av permanenta skillnader:				
Ej skattepliktiga intäkter	-	-	(267,965)	(3,921,848)
Icke-avdragsgilla kostnader				
Representation	69,954	41,940	64,538	38,155
Böter og straffavgifter	10,341	(130)	8,615	(4,133)
Bortbokade underskott	763,508	-	763,508	-
Ovrigt	230,304	25,412	216,401	(67,512)
Utgifter for immateriella anläggningstillgânger	1,575,883	955,374	436,667	47,170
Skatt hänförlig till föregående period	3,402	(46,009)	3,402	14,846
Effekt av ändrade skattesatser	-	38,688	-	38,689
Summa skatteeffekt av permanenta skillnader	<u>2,653,392</u>	<u>1,015,275</u>	<u>1,493,131</u>	<u>67,215</u>
Inkomstskatt	<u>6,504,341</u>	<u>4,866,224</u>	<u>4,533,394</u>	<u>1,728,961</u>
Redovisad genomsnittlig effektiv skatt	36.5%	24.3%	28.4%	7.0%



DocuSign Envelope ID: 990A2861-F479-479C-9905-D57ED11D26FF

3 – Noter

	Koncern		Moderforetag	
	2019	2018	2019	2018
	SEK	SEK	SEK	SEK
(c) skatteskuld				
Aktuell skatteskuld				
Inkomstskatt som ska betalas				
Skatt hänförlig till tidigare år	(5,605)	(148,468)	(5,605)	80,000
Årets skatt	7,343,207	4,246,715	3,569,611	1,165,954
Avgår: delbetalningar under året	(2,128,319)	(2,194,519)	(2,018,600)	(440,219)
Skatteskuld, netto	5,209,283	1,903,728	1,545,406	805,735
Summa aktuell skatteskuld	5,209,283	1,903,728	1,545,406	805,735

(d) Uppskjuten skatt

	Koncern - 2019			Koncern - 2018		
	Redovisat värde	Skattebas	Temporära skillnader	Redovisat värde	Skattebas	Temporära skillnader
	SEK	SEK	SEK	SEK	SEK	SEK
Uppskjuten skattefordran/(skuld)						
Väsentliga temporära skillnader hänförliga till						
Varulager och materiella anläggningstillgångar	15,877,861	15,234,581	643,280	15,149,604	25,400,039	(10,250,435)
Leverantörsskulder och övriga skulder	47,910,828	47,907,603	3,225	61,745,673	58,157,554	3,588,119
Övriga temporära skillnader	-	-	-	-	-	-
	63,788,689	63,142,184	646,505	76,895,277	83,557,593	(6,662,316)

Koncernens underskottsavdrag uppgår till SEK 6,399,581 (2018 - SEK 5,312,556) och övriga outnyttjade avdrag uppgår till SEK noll (2018 - SEK noll).

	Koncern - 2019			Koncern - 2018		
	Uppskjuten skattefordran	Uppskjuten skatteskuld	Netto	Uppskjuten skattefordran	Uppskjuten skatteskuld	Netto
	SEK	SEK	SEK	SEK	SEK	SEK
Väsentliga temporära skillnader hänförliga till						
Varulager och materiella anläggningstillgångar	128,656	-	128,656	-	(2,352,018)	(2,352,018)
Leverantörsskulder och övriga skulder	645	-	645	894,970	-	894,970
Underskottsavdrag	20,743	-	20,743	1,187,487	-	1,187,487
Övriga outnyttjade skatteavdrag	-	-	-	-	-	-
Uppskjuten skattefordran/(skuld), netto	150,044	-	150,044	2,082,457	(2,352,018)	(269,561)
Kvittning	-	-	-	(2,082,457)	2,082,457	-
Uppskjuten skattefordran/(skuld), netto	150,044	-	150,044	-	(269,561)	(269,561)

	Moderforetag - 2019			Moderforetag - 2018		
	Redovisat värde	Skattebas	Temporära skillnader	Redovisat värde	Skattebas	Temporära skillnader
	SEK	SEK	SEK	SEK	SEK	SEK
Uppskjuten skattefordran/(skuld)						
Väsentliga temporära skillnader						
Varulager och materiella anläggningstillgångar	7,459,583	12,007,521	(4,547,938)	11,030,080	16,437,185	(5,407,105)
Leverantörsskulder och övriga skulder	32,602,928	32,599,703	3,225	45,509,324	41,921,205	3,588,119
Övriga temporära skillnader	-	-	-	-	-	-
	40,062,511	44,607,224	(4,544,713)	56,539,404	58,358,390	(1,818,986)

Moderforetagets underskottsavdrag uppgår till SEK 6,399,581 (2018 - SEK 4,842,140) och övriga outnyttjade avdrag uppgår till SEK noll (2018 - SEK noll).

	Moderforetag - 2019			Moderforetag - 2018		
	Uppskjuten skattefordran	Uppskjuten skatteskuld	Netto	Uppskjuten skattefordran	Uppskjuten skatteskuld	Netto
	SEK	SEK	SEK	SEK	SEK	SEK
Väsentliga temporära skillnader						
Varulager och materiella anläggningstillgångar	-	(913,486)	(913,486)	-	(1,318,451)	(1,318,451)
Leverantörsskulder och övriga skulder	645	-	645	885,481	-	885,481
Underskottsavdrag	20,743	-	20,743	1,083,996	-	1,083,996
Övriga outnyttjade skatteavdrag	-	-	-	-	-	-
Uppskjuten skattefordran/(skuld), netto	21,388	(913,486)	(892,098)	1,969,477	(1,318,451)	651,026
Kvittning	(21,388)	21,388	-	(1,969,477)	1,969,477	-
Uppskjuten skattefordran/(skuld), netto	-	(892,098)	(892,098)	-	651,026	651,026



DocuSign Envelope ID: 990A2861-F479-479C-9905-D57ED11D26FF

3 – Noter

Not 18

Operationella leasingavtal

Koncernen har ingått uppsägningsbara och icke-uppsägningsbara operationella leasingavtal som inte redovisas som tillgångar i balansräkningen. Leasingavtalen avser kontorslokaler och en företagsbil i Norge.

	Koncern 2019 SEK	Koncern 2018 SEK	Moderföretag 2019 SEK	Moderföretag 2018 SEK
Minimileasingavgifter				
- inom ett år	1,551,443	2,234,509	1,442,330	1,790,102
- mellan ett och två år	1,130,909	1,626,340	1,130,909	1,626,340
- mellan två och fem år	1,295,045	2,810,943	1,295,045	2,810,943
- senare än fem år	-	-	-	-
Summa operationella leasingåtaganden	3,977,397	6,671,792	3,868,284	6,227,385

Avtalet för det svenska kontoret är ett icke-uppsägningsbart leasingavtal med en leasingperiod på tre år till och med den 1 maj 2021. Avtalet har sagts upp och lokalerna lämnades per den 21 december 2019. Uppsägningsavgiften för leasingavtalet skrivs av under den period som den avser, vilket är 2020.

Leasing av en lägenhet i Sverige som används av personalen är ett korttidsleasingavtal och har en icke-uppsägningsperiod på 12 månader som slutar den 15 Oktober 2020. Leasingavgiften är 37 500 kr per månad. Leasingavtalet förlängs automatiskt med tre månader om det inte sägs upp.

Leasing av kontorslokaler i Finland har en icke-uppsägningsperiod på fem år med start den 1 januari 2018, med förskottsbetaling av leasingavgiften månadsvis. Avtalsvillkoren kräver att minimileasingbetalningarna årligen regleras av konsumentprisindex ("KPI"). Koncernen har ingen förutbestämd förlängningsoption. Vid leasingavtalets utgång är koncernen skyldig att tillhandahålla lokalerna.

Leasingavtalet avseende lokaler i Danmark har en uppsägningsperiod på sex månader. Leasingavgiften betalas kvartalsvis i förskott. Vid leasingavtalets utgång är koncernen inte skyldig att tillhandahålla lokalerna.

Det norska kontoret lämnades den 31 december 2018, innan leasingperiodens slut och anses därför vara ett förlustkontrakt. Leasingavgifterna betalades fram till leasingperiodens slut den 31 mars 2019.

En företagsbil leasas i Norge med en icke-uppsägningsbarperiod på 48 månader. Leasingavgiften på NOK 16 441 är fast och betalas månadsvis. Det finns inga KPI-ökningar.

Not 19

Eventuallförligheter

Tillgångarna i NF Techfleet AB, NF Techfleet (UK) Limited, NF Techfleet Denmark ApS, equigroup Holdings Pty Limited, equigroup Pty Limited, equigroup Limited (UK) och equigroup Limited (registrerat i Nya Zeeland) har pantsatts hos Commonwealth Bank of Australia som säkerhet för de lån och monetära skulder som uppkom genom anslutnings- och ersättningsavtalet (Assumption and Indemnity Deeds) den 27 juni 2014.

NF Techfleet AB och dess dotterbolag har ingått ett avtal med Nordea Finance Koncernen. Enligt avtalsvillkoren har NF Techfleet AB och dess dotterbolag förbundit sig att förvärva tillgångar som omfattas av avtal med Nordea Finance till överenskomna belopp.

Avtalsvillkoret innebär att köpoptionen inte uppstår förrän leasingperioden är slut och restvärdesgarantin ska betalas. Koncernens historiska erfarenhet är att leasingavgifter och försäljningsintäkter efter avtalsperioden överstiger restvärdet vid bedömning på portföljbasis. Vissa enskilda kontrakt kan leda till förlust men koncernen förväntar sig inte någon nettoexponering i en portfölj.

Inom ramen för avtalet om restvärdesexponering har NF Techfleet AB, NF Techfleet (UK) Limited och NF Techfleet Denmark ApS ställt ut flera gemensamma garantier till Commonwealth Bank of Australia avseende företagen equigroup Holdings Pty Limited, equigroup Pty Limited, equigroup Limited (registrerat i Nya Zeeland) och equigroup Limited (registrerat i Storbritannien).

Under januari och februari 2020 kommer Commonwealth Bank of Australia att ta bort panten på tillgångarna i NF Techfleet AB, NF Techfleet (UK) och NF Techfleet Denmark ApS. CHG-MERIDIAN AG kommer att vara ansvarig som yttersta garant för restvärdesexponeringen i NF Techfleet AB, NF Techfleet (UK) och NF Techfleet Denmark ApS.



DocuSign Envelope ID: 990A2861-F479-479C-9905-D57ED11D26FF

3 – Noter

	Koncern 2019 SEK	Koncern 2018 SEK	Moderforetag 2019 SEK	Moderforetag 2018 SEK
Exponering av tillgångarnas värde				
Potentiell exponering av tillgångarnas värde för avtal under den ursprungliga löptiden	173,231,612	177,512,929	80,225,965	80,544,428
Summa exponering av tillgångarnas värde	<u>173,231,612</u>	<u>177,512,929</u>	<u>80,225,965</u>	<u>80,544,428</u>

NF Techfleet AB har en eventualförpliktelse mot Nordea Bank Sverige att erlagga hyresgarantier.

	Koncern 2019 SEK	Koncern 2018 SEK	Moderforetag 2019 SEK	Moderforetag 2018 SEK
Bankgarantier	318,750	318,750	318,750	318,750
	<u>318,750</u>	<u>318,750</u>	<u>318,750</u>	<u>318,750</u>

Not 20

Transaktioner med närstående

equigroup Holdings Pty Limited har under året debiterat NF Techfleet AB licensavgifter för användning av dess IT system, PartnerAdvantage, TheAssetAdvantage (TAA) och övrigt. Licensavgifter beräknas enligt villkoren i avtalet om licenser för immateriell egendom den 27 juni 2014.

equigroup Pty Limited har under året debiterat NF Techfleet AB förvaltningsavgifter för utförda tjänster enligt tjänsteavtalet den 1 juli 2014.

Koncernens dotterbolag har under året debiterat NF Techfleet UK Limited förvaltningsavgifter för utförda tjänster enligt tjänsteavtalet den 1 juli 2014.

Koncernen har ingått ett flertal transaktioner med Nordea Finance, inklusive följande:

- Transaktionsavgifter och TAA-avgifter: Koncernen debiterar Nordea Finance transaktionsavgifter och TAA-avgifter när nya avtal tecknas.
- Restvärdesgaranti: Koncernen förvärvar tillgångar från Nordea Finance genom att betala restvärdet enligt restvärdesgarantin i avtalvillkoren.
- Vinstutdelning: För vissa typer av kontrakt är koncernen berättigad till vinstutdelning, vinstandelen är den delen som överstiger restvärdet.

Den 12 april 2018 förvärfvade equigroup Holdings Pty Limited ett aktieinnehav på 20% från Nordea Finance. Nordea Finance upphörde då att vara närstående till koncernen. Transaktioner med Nordea Finance under tidigare år enligt nedan omfattar endast transaktioner till och med den 12 april 2018.

Styrelsen och deras närstående bolags direkta, indirekta och fördelaktiga innehav i företagets aktier per den 31 december 2019 var noll.

Koncernen har en närståenderelation med Commonwealth Bank of Australia ("CBA"). CBA hade ett direkt aktieinnehav på 50% i equigroup Holdings Pty Limited, koncernens moderforetag fram till den 31 augusti 2018.

Den 1 september 2018 förvärfvade CHG-MERIDIAN AG, en specialist inom teknikhantering och finansiering med säte i södra Tyskland, 100% av aktierna i equigroup Holdings Pty Ltd och dess dotterbolag (inklusive NF Techfleet AB Group). CHG-MERIDIAN AG och dess dotterbolag hade begränsade närståendetransaktioner med koncernen under räkenskapsårets 18 månader med slut den 31 december 2018, transaktionerna avsåg främst delade lokaler och personal i den norra regionen.

Alla transaktioner med närstående sker enligt marknadsmässiga villkor.

	Koncern 2019 SEK	Koncern 2018 SEK	Moderforetag 2019 SEK	Moderforetag 2018 SEK
(a) Intäkt- och kostnadsrelaterade transaktioner:				
Intäktrelaterade transaktioner				
Transaktionskostnader				
Nordea Finance Sverige	-	1,285,725	-	1,285,725
Nordea Finance Danmark	-	4,706,841	-	-
Nordea Finance Finland	-	2,444,254	-	2,444,254
Nordea Finance Norge	-	278,027	-	278,027
Vinstutdelning				
Nordea Finance Sverige	-	2,880,472	-	2,880,472
Nordea Finance Danmark	-	2,600,209	-	-
Nordea Finance Finland	-	5,269,337	-	5,269,337
Övriga intäkter				
CHG-MERIDIAN Finland Oy-dotterbolag	27,603	-	-	-
CHG-MERIDIAN Norway AS - dotterbolag	96,580	-	-	-
CHG-MERIDIAN Sweden AB - dotterbolag	107,252	-	-	-
CHG-MERIDIAN Denmark A/S - dotterbolag	873,803	-	-	-
CHG-MERIDIAN Skeln AS - dotterbolag	19,707	-	-	-
Nordea Finance: Räntetäkt på finansiella arrangemang med Nordea Bank	-	1,404	-	1,404
Tjänster som tillhandahållits övriga företag i koncernen				
Förvaltningsavgifter				
NF Techfleet UK Limited	-	-	-	18,921,347
Utdelning från dotterforetag				
NF Techfleet UK Limited	-	-	-	17,826,584



DocuSign Envelope ID: 990A2861-F479-479C-9905-D57ED11D26FF

3 – Noter

	Koncern		Moderforetag	
	2019	2018	2019	2018
	SEK	SEK	SEK	SEK
Kostnadsrelaterede transaksjoner:				
Restvärdesgarantier erlagde				
Nordea Finance Sverige	-	(5,798,457)	-	(5,798,457)
Nordea Finance Danmark	-	(6,324,935)	-	-
Nordea Finance Finland	-	(15,195,961)	-	(15,195,961)
Nordea Finance Norge	-	(2,917,020)	-	(2,917,020)
Nordea Finance: Råntekostnad på finansiella arrangemang med Nordea Bank	-	(132,000)	-	(50,727)
Tjänster som tillhandahållits övriga företag i koncernen				
Licensavgifter				
equigroup Holdings Pty Limited - moderforetag	(2,690,370)	(1,857,195)	(1,090,952)	(1,035,808)
Förvaltningsavgifter				
equigroup Pty Limited - dotterforetag	(18,962,674)	(11,812,883)	(18,962,674)	(11,812,883)
Övriga kostnader				
CHG-MERIDIAN AG - moderforetag	(13,230)	-	(13,230)	-
CHG-MERIDIAN Norway AS - dotterforetag	(592,402)	-	(592,402)	-
CHG-MERIDIAN Sweden AB - dotterforetag	(211,333)	-	(211,333)	-

NF Techfleet koncernen omfattas av avtalet om restvärdesexponering mellan Holdings Pty Limited och Commonwealth Bank of Australia. Enligt detta avtal kan koncernen åta sig att göra restvärdesinvesteringar som kommer att resultera i en restvärdesexponering (enligt Commonwealth Banks beräkningar) till ett maximum om \$35 miljoner. Commonwealth Bank of Australia debiterar equigroup Pty Limited en avgift på 0,87% för denna facilitet, i enlighet med avtalsvillkoren.

	Koncern		Moderforetag	
	2019	2018	2019	2018
	SEK	SEK	SEK	SEK
(b) Utestående saldon per balansdagen				
Rörelsefordringar				
equigroup Holdings Pty Limited - moderforetag	-	822,894	-	327,283
equigroup Pty Limited - dotterbolag	-	1,354	-	21,541
NF Techfleet (UK) Limited - dotterbolag	-	-	-	-
NFTF Denmark Aps - dotterbolag	-	-	10,214,045	35,061
Nordea Finance Sverige	-	16,747,788	-	16,747,788
Nordea Finance Danmark	-	124,971,268	-	-
Nordea Finance Finland	-	71,466,652	-	71,466,652
Nordea Finance Norge	-	6,245,557	-	6,245,557
CHG-MERIDIAN Norway AS	27,226	-	-	-
CHG-MERIDIAN Sweden AB	120,526	-	93,300	-
CHG-MERIDIAN Skien AS	24,271	-	24,271	-
Rörelseskulder				
equigroup Holdings Pty Limited - moderforetag	(449,662)	-	-	-
equigroup Pty Limited - dotterbolag	(3,175,266)	-	(3,175,266)	-
equigroup Limited (UK) - dotterbolag	-	(203,396)	-	(203,396)
NF Techfleet (UK) Limited - dotterbolag	-	-	-	(3,044,861)
NFTF Denmark Aps - dotterbolag	-	-	-	-
Nordea Finance Sverige	-	(17,104,286)	-	(17,104,286)
Nordea Finance Danmark	-	(126,910,986)	-	-
Nordea Finance Finland	-	(79,146,444)	-	(79,146,444)
Nordea Finance Norge	-	(7,049,922)	-	(7,049,922)
Restvärdesåtaganden				
Nordea Finance Sverige	-	676,552	-	676,552
Nordea Finance Danmark	-	1,875,364	-	-
Nordea Finance Finland	-	(7,061,020)	-	(7,061,020)
Nordea Finance Norge	-	(100,779)	-	(100,779)

(c) Eventualförpliktelser

Företaget har ett antal eventualförpliktelser till Commonwealth Bank of Australia. Se not 19 för mer information.



DocuSign Envelope ID: 990A2861-F479-479C-9905-D57ED11D26FF

3 – Noter

Not 21

Andelar i konsernføretag

Koncernredovisningen omfatter tilgjengelige, skulder, inntækt og kostnader av følgende dotterbolag i enlighet med redovisningsprinsippene i not 1, vassentlige redovisningsprinsipper.

Føretagets sate avser iven det land der dotterføretaget bildades.

Dotterføretag	Ågarandel	Sate	Organisationsnummer	Resultat per den 31. desember 2019	Eget kapital per den 31. desember 2019
	%			SEK	SEK
NF Techfleet (UK) Limited	100	United Kingdom	8960974	9,877	10,087
NF Techfleet Denmark ApS	100	Denmark	37535583	6,643,925	7,870,525

Not 22

Anstallte

(a) Ersattning till konsernens anstallte fordelar sig enligt fōljande:

Koncern	2019	2018
	SEK	SEK
Lōner	26,427,473	19,805,289
Bonus och incitament	4,507,671	1,684,454
Sociale avgifter	4,847,144	4,940,949
Pensjonskostnader	3,354,452	265,160
Ovriga personalkostnader	4,626,289	4,547,950
Summa	43,763,029	31,243,802

(b) Kōnsfordelning bland konsernens anstallte:

	2019		2018	
	Medelantalet anstallte	varav mēn	Medelantalet anstallte	varav mēn
Moderføretaget				
NF Techfleet AB	5	2	7	2
Filialer				
NF Techfleet AB, Finland filial	12	3	13	4
NF Techfleet AB, Norge filial	4	2	5	3
Dotterføretag				
NF Techfleet Denmark ApS	5	4	7	4
Koncernen totalt	26	11	32	13



DocuSign Envelope ID: 990A2861-F479-479C-9905-D57ED11D26FF

3 – Noter

(c) Redovisning av kønsfordeling bland ledande befattningshavare:

	2019		2018	
	Antalet anställda	varav män	Antalet anställda	varav män
Koncern				
Styrelsen och övriga ledande befattningshavare	3	2	5	5
Koncernen totalt	<u>3</u>	<u>2</u>	<u>5</u>	<u>5</u>
Moderföretag				
Styrelsen och övriga ledande befattningshavare	3	2	5	5
Moderföretaget totalt	<u>3</u>	<u>2</u>	<u>5</u>	<u>5</u>

(d) Ledande befattningshavares ersättningar:

	31 december 2019		
	Löner och ersättning	Bonus	Pensionskostnader
Koncern			
VD och övriga ledande befattningshavare	2,467,710	918,054	254,983
Summa	<u>2,467,710</u>	<u>918,054</u>	<u>254,983</u>
	30 juni 2018		
	Löner och ersättning	Bonus	Pensionskostnader
Koncern			
VD och övriga ledande befattningshavare	3,156,919	551,990	437,809
Summa	<u>3,156,919</u>	<u>551,990</u>	<u>437,809</u>

I enlighet med gällande bestämmelser gäller en ömsesidig uppsägningstid på högst tre månader för den verkställande direktören och andra ledande befattningshavare.

Not 23
Finansiell riskhantering

(a) Allmänt

Koncernens finansiella instrument består huvudsakligen av banktillgodohavanden, lokala penningmarknadsinstrument, kortfristiga investeringar, kundfordringar, leverantörsskulder, skulder till och fordringar hos koncernföretag, närstående och intresseföretag, samt leasingavtal.

Det huvudsakliga syftet med finansiella instrument som inte är derivat är att finansiera koncernens verksamhet.

Såsom beskrivs not 19 (eventuella förpliktelser) har koncernen ingått ett avtal med Nordea Finance Koncernen enligt vilket koncernen har förbundit sig att förvärva tillgångar som omfattas av avtal med Nordea Finance till ett överenskommet pris. Avtalet innehåller köp- och sälloptioner som uppfyller definitionen av ett derivatinstrument enligt IFRS. Derivatet har inget anskaffningsvärde, det inte finns någon aktuell aktiv marknad för dem och det finns ett antal icke-observerbara och definierade indata för värdering.

Derivatet är inte ett verktyg för finansiellhantering utan används för att förvärva vissa fysiska tillgångar och inkomströmmarna från dessa tillgångar. Derivatet avyttras inte annat än genom användning. Varje derivat utnyttjas och ägande av tillgångarna överförs till koncernen, då det används för att erhålla intäkter. Koncernens historiska erfarenhet är att intäkter som härrör från att använda de förvärvade tillgångarna kommer att överstiga anskaffningskostnaden för tillgångarna (dvs. priset för att utnyttja optionerna).

Koncernen anser att derivatens verkliga värden, om de kan beräknas, inte skulle avvika väsentligt från det redovisade värdet om noll SEK.



DocuSign Envelope ID: 990A2861-F479-479C-9905-D57ED11D26FF

3 – Noter

i) Treasury risk

Koncernens ledande befattningshavare analyserar exponering för valuta- och ränterisk för att utvärdera strategier för finansiell riskhantering i samband med de senaste finansiella omständigheterna och prognoser.

ii) Finansiell exponering och hantering

Koncernen är genom sina finansiella instrument främst exponerad för likviditetsrisk och kreditrisk.

Likviditetsrisk

Koncernen hanterar likviditetsrisken genom att övervaka prognoser och kassaflöden samt säkerställa att det finns tillräckligt med outnyttjade krediter.

Kreditrisk

Den maximala exponeringen för kreditrisk, exklusive värdet på eventuell säkerhet, på balansdagen för redovisade finansiella tillgångar, är det redovisade värdet av dessa tillgångar, med avdrag för nedskrivningar. Den största exponeringen för kreditrisk avser Nordea Finance men koncernen anser inte att risken är väsentlig eftersom att samarbetet tydligt regleras av avtalet som har tecknats mellan parterna den 12 april 2018. Hittills har inga betalningar från Nordea Finance uteblivit.

Restvärdesrisk

Koncernen hanterar restvärdesrisken inom det ramverk som har upprättat ett för hantering av risker. Ramverket beskriver processen för hur koncernen utvärderar risker hänförliga till marknadrisk till följd av variationer i priser på sekundära marknader, logistikrisk som uppstår till följd av avkastningsvillkor förknippade med enskilda tillgångar, beteendemässig risk avseende ändringar i leasetagares beteenden och operativa risker som härrör från hanteringen av restvärdesrisk. Koncernen bedömer att den nuvarande exponeringen för restvärdesrisk hanteras enligt ramverket för riskhantering.

Ränterisk

Koncernen anser sig inte vara exponerad för någon väsentlig ränterisk. En analys av en potentiell påverkan finns i not 23(b).

Valutarisk

Företag och filialer inom koncernen som verkar i utlandet fakturerar i lokal valuta och exponeras inte för någon väsentlig valutarisk. Koncernen tar emot fakturor för förvaltningsavgifter i utländsk valuta och är exponerad för valutarisk med avseende på valutakursförändringar mellan fakturadatum och betalningsdatum. Koncernen säkrar för närvarande inte sina exponeringar i utländsk valuta men detta utvärderas löpande av ledande befattningshavare. En analys av den potentiella påverkan finns i Not 23(e).

(b) Ränterisk

Koncernens exponering för ränterisk, vilket är risken att värdet på finansiella instrument varierar på grund av förändringar i marknadsräntor, och de effektiva vägda genomsnittliga räntorna på klasser av finansiella tillgångar och finansiella skulder är följande:

	Koncern		Koncern	
	2019		2018	
	Genomsnittlig ränta %	Genomsnittligt värde SEK	Genomsnittlig ränta %	Genomsnittligt värde SEK
Finansiella instrument				
Kassa och bank				
Banktillgodohavanden	-0.29%	46,122,566	-0.12%	61,644,333
Summa finansiella instrument		46,122,566		61,644,333

	Moderföretag		Moderföretag	
	2019		2018	
	Genomsnittlig ränta %	Genomsnittligt värde SEK	Genomsnittlig ränta %	Genomsnittligt värde SEK
Finansiella instrument				
Kassa och bank				
Banktillgodohavanden	-0.01%	28,718,009	0.00%	42,956,640
Summa finansiella instrument		28,718,009		42,956,640



DocuSign Envelope ID: 990A2861-F479-479C-9905-D57ED11D26FF

3 – Noter

(c) Likviditetsrisik

Finansiella skulder omfatter leverantørsskulder og øvrige skulder. Leverantørsskulder forfaller enligt normale avtalsvilkår og moms betales enligt de tidpunkter som gjelder i respektive land. Bortsett fra dette har de finansiella skulderna inte några förfalldatum utan förfaller till betalning på anfordran. Eftersom att finansiella skulder främst avser lån till närstående förväntar sig konsernen inte att betala dessa annat än när överskottsmedel finns tillgängliga. Konsernen bedömer därmed att det inte föreligger någon väsentlig likviditetsrisik.

Förfallostruktur finansiella skulder:

Koncern	På anfordran	Förfaller inom 30 dagar	Förfaller mellan 31 och 90 dagar	Förfaller senare än 90 dagar	Summa
	SEK	SEK	SEK	SEK	SEK
31 december 2019					
Leverantörsskulder	2,142,785	-	-	-	2,142,785
Restvärdesförpliktelser	-	-	-	-	-
Diverse kreditgivare	16,970,396	-	-	-	16,970,396
Moms	-	(474,113)	3,090,352	-	2,616,239
Upplypna kostnader	5,243,567	4,996	1,216,011	164,880	6,629,454
Personalförmåner	-	-	4,404,948	-	4,404,948
Förutbetalda intäkter	-	-	-	8,350,811	8,350,811
Kortfristig ersättning till anställda: semesterlön	-	-	-	3,171,267	3,171,267
Lån från närstående	3,624,928	-	-	-	3,624,928
Summa 31 december 2019	27,981,676	(469,117)	8,711,311	11,686,958	47,910,828
30 juni 2018					
Leverantörsskulder	18,561,610 *	-	-	-	18,561,610 *
Diverse kreditgivare	2,601,665 *	-	-	-	2,601,665 *
Moms	13,645,812	-	-	-	13,645,812
Upplypna kostnader	-	(663,847)	6,682,308	-	6,018,461
Personalförmåner	2,909,622	4,982	1,295,272	254,100	4,463,976
Förutbetalda intäkter	-	-	2,581,131	-	2,581,131
Kortfristig ersättning till anställda: semesterlön	-	-	-	10,234,256	10,234,256
Lån från närstående	-	-	-	3,435,365	3,435,365
203,396	-	-	-	-	203,396
Summa 30 juni 2018	37,922,106	(658,865)	10,558,711	13,923,721	61,745,673
Moderföretag					
	På anfordran	Förfaller inom 30 dagar	Förfaller mellan 31 och 90 dagar	Förfaller senare än 90 dagar	Summa
	SEK	SEK	SEK	SEK	SEK
31 december 2019					
Leverantörsskulder	1,370,383	-	-	-	1,370,383
Restvärdesförpliktelser	-	-	-	-	-
Diverse kreditgivare	8,105,675	-	-	-	8,105,675
Moms	-	150,153	1,915,592	-	2,065,745
Upplypna kostnader	3,976,397	4,996	691,080	164,880	4,837,353
Personalförmåner	-	-	3,342,548	-	3,342,548
Förutbetalda intäkter	-	-	-	7,911,137	7,911,137
Kortfristig ersättning till anställda: semesterlön	-	-	-	1,794,821	1,794,821
Lån från närstående	3,175,266	-	-	-	3,175,266
Summa 31 december 2019	16,627,721	155,149	5,949,220	9,870,838	32,602,928
30 juni 2018					
Leverantörsskulder	12,488,022 *	-	-	-	12,488,022 *
Restvärdesförpliktelser	4,477,029 *	-	-	-	4,477,029 *
Diverse kreditgivare	9,724,151	-	-	-	9,724,151
Moms	-	(74,320)	3,130,950	-	3,056,630
Upplypna kostnader	1,971,836	4,982	731,216	254,100	2,962,134
Personalförmåner	-	-	1,972,835	-	1,972,835
Förutbetalda intäkter	-	-	-	5,774,805	5,774,805
Kortfristig ersättning till anställda: semesterlön	-	-	-	1,805,461	1,805,461
Lån från närstående	3,248,257	-	-	-	3,248,257
Summa 30 juni 2018	31,909,295	(69,338)	5,835,001	7,834,366	45,509,324

* De tidigare perioderna har räknats om avseende ombud. Mer information finns i not 25.

(d) Verkligt värde

För tillgångar och skulder motsvarar det verkligt värdet, netto, deras redovisade värde. De aggregerade verkliga värdena, netto, och de redovisade värdena på finansiella tillgångar och finansiella skulder framgår av balansräkningen och noterna i årsredovisningen.



DocuSign Envelope ID: 990A2861-F479-479C-9905-D57ED11D26FF

3 – Noter

(e) Känslighetsanalys

Ränterisk

Koncernen har genomfört en känslighetsanalys avseende exponering för ränterisk vid balansdagen. Denna känslighetsanalys visar effekten på innevarande års resultat och eget kapital till följd av en förändring av denna risk.

Känslighetsanalys - ränterisk

En ränteförändring den 31 december 2019 har följande effekt på resultatet och eget kapital.

	Koncern 2019 SEK	Koncern 2018 SEK	Moderföretag 2019 SEK	Moderföretag 2018 SEK
Förändring i årets resultat				
Ökning av ränta på 2 procentenheter	922,451	1,232,887	574,360	859,133
Minskning av ränta på 2 procentenheter	(922,451)	(1,232,887)	(574,360)	(859,133)
Förändringar i eget kapital				
Ökning av ränta på 2 procentenheter	922,451	1,232,887	574,360	859,133
Minskning av ränta på 2 procentenheter	(922,451)	(1,232,887)	(574,360)	(859,133)

Ovanstående räntescenario beaktades med hänsyn till förändringar i reporäntan under de senaste 18 månaderna. Känslighetsanalysen har utförts under antagandet att alla andra variabler förblir oförändrade.

Valutarisk

Koncernen har genomfört en känslighetsanalys avseende exponering för valutarisk vid balansdagen. Denna känslighetsanalys visar effekten på innevarande års resultat och eget kapital till följd av en förändring av denna risk.

Känslighetsanalys - valutarisk

Känslighetsanalysen har genomförts för att visa effekten av en förändring på 10% i valutakurserna som används för att räkna om utländsk valuta. Dessa valutakursförändringar har använts i känslighetsanalysen på basis av att de återspeglar den stora volatiliteten i de svenska kronan under det senaste räkenskapsåret jämfört med de relevanta valutorna.

Effekten på årets resultat och eget kapital till följd av en förändring i kurserna SEK/NOK, med övriga variabler oförändrade, per balansdagen var:

	Koncern 2019 SEK	Koncern 2018 SEK	Moderföretag 2019 SEK	Moderföretag 2018 SEK
Förändringar i årets resultat				
+10% SEK 1 / NOK 1.0236 (2018: SEK 1 / NOK 1.0593)	212,211	80,318	212,211	80,318
-10% SEK 1 / NOK 0.8375 (2018: SEK 1 / NOK 0.8667)	(259,369)	(98,167)	(259,369)	(98,167)
Förändringar i eget kapital				
+10% SEK 1 / NOK 1.0386 (2018: SEK 1 / NOK 1.0020)	422,988	75,726	422,988	75,726
-10% SEK 1 / NOK 0.8498 (2018: SEK 1 / NOK 0.8198)	(516,985)	(92,553)	(516,985)	(92,553)

Känslighetsanalysen avseende årets resultat har gjorts till genomsnittlig kurs för räkenskapsåret som slutade den 31 december 2019, vilket var SEK 1 / NOK 0.9305 (2018: SEK 1 / NOK 0.9630).

Känslighetsanalysen avseende eget kapital har gjorts till balansdagens kurs per den 31 december 2018, vilket var SEK 1 / NOK 0.9442 (2018: SEK 1 / NOK 0.9107).



DocuSign Envelope ID: 990A2861-F479-479C-9905-D57ED11D26FF

3 – Noter

Effekten på årets resultat og eget kapital till följd av en förändring i kurserna SEK/EUR, med övriga variabler oförändrade, per balansdagen var:

	Koncern 2019 SEK	Koncern 2018 SEK	Moderföretag 2019 SEK	Moderföretag 2018 SEK
Förändringar i årets resultat				
+10% SEK 1 / EUR 0.1040 (2018: SEK 1 / EUR 0.1111)	(732,534)	(270,238)	(732,534)	(270,238)
-10% SEK 1 / EUR 0.0851 (2018: SEK 1 / EUR 0.909)	895,319	330,291	895,319	330,291
Förändringar i eget kapital				
+10% SEK 1 / EUR 0.1053 (2018: SEK 1 / EUR 0.1056)	1,828,745	(284,433)	1,828,745	(284,433)
-10% SEK 1 / EUR 0.0862 (2018: SEK 1 / EUR 0.0854)	(2,235,133)	347,640	(2,235,133)	347,640

Känslighetsanalysen avseende årets resultat har gjorts till genomsnittlig kurs för räkenskapsåret som slutade den 31 december 2019, vilket var SEK 1 / EUR 0.0945 (2018: SEK 1 / EUR 0.1010).

Känslighetsanalysen avseende eget kapital har gjorts till balansdagens kurs per den 31 december 2019, vilket var SEK 1 / EUR 0.0957 (2018: SEK 1 / EUR 0.0960).

Effekten på årets resultat och eget kapital till följd av en förändring i kurserna SEK/DKK, med övriga variabler oförändrade, per balansdagen var:

	Koncern 2019 SEK	Koncern 2018 SEK	Moderföretag 2019 SEK	Moderföretag 2018 SEK
Förändringar i årets resultat				
+10% SEK 1 / DKK 0.7761 (2018: SEK 1 / DKK 0.8271)	(603,993)	(68,611)	-	-
-10% SEK 1 / DKK 0.6350 (2018: SEK 1 / DKK 0.6767)	738,214	83,858	-	-
Förändringar i eget kapital				
+10% SEK 1 / DKK 0.7867 (2018: SEK 1 / DKK 0.7863)	(595,863)	(72,174)	-	-
-10% SEK 1 / DKK 0.6437 (2018: SEK 1 / DKK 0.6433)	728,277	88,213	-	-

Känslighetsanalysen avseende årets resultat har gjorts till genomsnittlig kurs för räkenskapsåret som slutade den 31 december 2019, vilket var SEK 1 / DKK 0.7056 (2018: SEK 1 / DKK 0.7519).

Känslighetsanalysen avseende eget kapital har gjorts till balansdagens kurs per den 31 december 2019, SEK 1 / DKK 0.7152 (2018: SEK 1 / DKK 0.7148).

Effekten på årets resultat och eget kapital till följd av en förändring i kurserna SEK/GBP, med övriga variabler oförändrade, per balansdagen var:

	Koncern 2019 SEK	Koncern 2018 SEK	Moderföretag 2019 SEK	Moderföretag 2018 SEK
Förändringar i årets resultat				
+10% SEK 1 / GBP 0.0912 (2018: SEK 1 / GBP 0.0985)	(898)	243,443	-	-
-10% SEK 1 / GBP 0.0746 (2018: SEK 1 / GBP 0.0806)	1,097	(297,541)	-	-
Förändringar i eget kapital				
+10% SEK 1 / GBP 0.0896 (2018: SEK 1 / GBP 0.0934)	115,497	1,863,099	-	-
-10% SEK 1 / GBP 0.0733 (2018: SEK 1 / GBP 0.0764)	(141,163)	(2,277,121)	-	-

Känslighetsanalysen avseende årets resultat har gjorts till genomsnittlig kurs för räkenskapsåret som slutade den 31 december 2019, vilket var SEK 1 / GBP 0.0829 (2018: SEK 1 / GBP 0.0895).

Känslighetsanalysen avseende eget kapital har gjorts till balansdagens kurs per den 31 december 2019, SEK 1 / GBP 0.0814 (2018: SEK 1 / GBP 0.0849).



DocuSign Envelope ID: 990A2861-F479-479C-9905-D57ED11D26FF

3 – Noter

Not 24

Arvode till revisorer

	Koncern 2019 SEK	Koncern 2018 SEK	Moderföretag 2019 SEK	Moderföretag 2018 SEK
PwC				
Revisionskostnader för equigroup Holdings koncernen	-	-	1,561,117	723,844
Arvode till revisorer för andra tjänster:				
Revisionsverksamhet utöver revisionsuppdraget	-	-	-	-
Skatterådgivning	-	26,860	-	-
Andra tjänster	-	-	-	-
KPMG				
Revisionskostnader för equigroup Holdings koncernen	1,791,177	943,034	-	-
Arvode till revisorer för andra tjänster:				
Revisionsverksamhet utöver revisionsuppdraget	-	-	-	-
Skatterådgivning	-	-	-	-
Andra tjänster	-	-	-	-
Summa arvode till revisorer	1,791,177	1,244,868	1,561,117	723,844

Beloppen ovan är exklusive moms.

Not 25

Rättelse av fel/Omräkning av tidigare perioden hänförligt till ombud

Historiskt har årsredovisningen upprättats inklusive ombuds fordringar och skulder som administreras för Nordea Finance räkning. Under året har företagsledningen granskat denna metod och kommit fram till att exkludera dessa, det vill säga inte redovisa den del av fordringar och skulder som Företaget inte har en avtalsenlig rätt till, eftersom det anses ge en mer rättvisande bild av avtalet med Nordea Finance.

Justeringen har inte haft någon effekt på nettovärdet av koncernen och Företagets tillgångar men har påverkat det redovisade värdet av kundfordringar och övriga fordringar samt leverantörsskulder och övriga skulder.

Baserat på denna slutsats har de redovisade värdena för tidigare år räknats om och en lämplig justering av de redovisade värdena för året har gjorts, se nedan.

	Koncern 31 December 2019	Koncern 30 June 2018	Moderföretag 31 December 2019	Moderföretag 30 June 2018
(Minskning) av kundfordringar	(232,803,110)	(212,212,956)	(102,398,307)	(93,210,463)
(Minskning) av kundfordringar och övriga fordringar	(232,803,110)	(212,212,956)	(102,398,307)	(93,210,463)
Ökning av momsksuld	(26,405,315)	2,467,910	(55,938)	267,644
(Minskning) av leverantörsskulder	(206,397,795)	(212,672,648)	(102,342,369)	(91,469,889)
(Minskning) av Restvärdesförpliktelser	-	(2,008,218)	-	(2,008,218)
Minskning av leverantörsskulder och övriga skulder, netto	(232,803,110)	(212,212,956)	(102,398,307)	(93,210,463)



DocuSign Envelope ID: 990A2861-F479-479C-9905-D57ED11D26FF

3 – Noter

Not 26

Väsentliga händelser efter räkenskapsårets slut

Under januari och februari 2020 kommer Commonwealth Bank of Australia att ta bort panten på tillgångarna i NF Techfleet AB, NF Techfleet (UK) och NF Techfleet Denmark ApS. CHG-MERIDIAN AG kommer att vara ansvarig som yttersta garant för restvärdesexponeringen i NF Techfleet AB, NF Techfleet (UK) och NF Techfleet Denmark ApS.

Fram till undertecknandet av denna rapport finns det inga kända väsentliga effekter på koncernen till följd av COVID-19-pandemin. Ledningen kommer att fortsätta att utvärdera effekterna veckovis för att bedöma och bemöta de risker som uppstår i samband med pandemin och kommer att fortsätta att stödja sina interna och externa intressenter under denna osäkra period.

Det finns inga andra kända omständigheter som har uppstått efter räkenskapsårets slut, som kan påverka koncernens verksamhet och resultatet av dessa verksamheter, eller koncernens situation under kommande räkenskapsår.

Not 27

Förslag till vinstdisposition

	Koncern	Moderföretag
	2019	2019
	SEK	SEK
Styrelsen föreslår att:		
Balanserat resultat	32,583,012	7,721,219
Utdelning	(25,920,862)	(25,920,682)
och årets resultat	11,337,175	11,444,016
Summa	17,999,325	(6,755,447)
disponeras enligt		
följande:		
Balanseras i ny räkning	17,999,325	(6,755,447)
Summa	17,999,325	(6,755,447)




DocuSign Envelope ID: 990A2861-F479-479C-9905-D57ED11D26FF

4 - Signatur


Årsredovisningen och koncernredovisningen blir föremål för fastställande på årsstämman den 7 maj 2020.

Stockholm, 7 maj 2020

DocuSigned by:

268B43FA032943B

Lena Gausen

Styrelseledamot

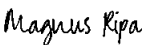
DocuSigned by:

D6B7E67D99E0437...

Espen Ludvigsen

Styrelseledamot och Verkställande direktör

Vår revisionsberättelse har lämnats den 7 maj 2020.

KPMG AB

DocuSigned by:

81C290967B67411

Magnus Ripa

Auktoriserad revisor