



ÅRSREGNSKAPET FOR REGNSKAPSÅRET 2019 - GENERELL INFORMASJON

Enheten

Organisasjonsnummer: 974 431 327
Organisasjonsform: Aksjeselskap
Foretaksnavn: MIETINEN MASKIN AS
Forretningsadresse: Båtsfjordveien 22
9801 VADSØ

Regnskapsår

Årsregnskapets periode: 01.01.2019 - 31.12.2019

Konsern

Morselskap i konsern: Nei

Regnskapsregler

Regler for små foretak benyttet: Ja
Benyttet ved utarbeidelsen av årsregnskapet til selskapet: Regnskapslovens alminnelige regler

Årsregnskapet fastsatt av kompetent organ

Bekreftet av representant for selskapet: Kjell Bjarne Mietinen
Dato for fastsettelse av årsregnskapet: 25.08.2020

Grunnlag for avgivelse

År 2019: Årsregnskapet er elektronisk innlevert
År 2018: Tall er hentet fra elektronisk innlevert årsregnskap fra 2019

Det er ikke krav til at årsregnskapet m.v. som sendes til Regnskapsregisteret er undertegnet. Kontrollen på at dette er utført ligger hos revisor/enhetens øverste organ. Sikkerheten ivaretas ved at innsender har rolle/rettighet for innsending av årsregnskapet via Altinn, og ved at det bekreftes at årsregnskapet er fastsatt av kompetent organ.

Brønnøysundregistrene, 17.10.2021



Resultatregnskap

Beløp i: NOK	Note	2019	2018
RESULTATREGNSKAP			
Inntekter			
Salgsinntekt		64 134 844	48 787 789
Annen driftsinntekt		183 424	
Sum inntekter		64 318 268	48 787 789
Kostnader			
Varekostnad		31 229 291	20 582 352
Lønnskostnad	2	15 424 115	14 289 714
Avskrivning av driftsmidler	3	1 145 189	970 871
Annen driftskostnad	2	13 320 323	10 589 586
Sum kostnader		61 118 919	46 432 523
Driftsresultat		3 199 349	2 355 266
Finansinntekter og finanskostnader			
Annen renteinntekt		77 445	754
Annen finansinntekt		4 429	3 133
Sum finansinntekter		81 874	3 886
Annen rentekostnad		1 935 328	1 142 255
Annen finanskostnad		307 314	273 881
Sum finanskostnader		2 242 642	1 416 137
Netto finans		-2 160 768	-1 412 250
Ordinært resultat før skattekostnad		1 038 581	943 016
Skattekostnad på ordinært resultat	4		60 983
Ordinært resultat etter skattekostnad		1 038 581	882 033
Årsresultat		1 038 581	882 033
Årsresultat etter minoritetsinteresser		1 038 581	882 033
Totalresultat		1 038 581	882 033



Resultatregnskap

Beløp i: NOK	Note	2019	2018
Overføringer og disponeringer			
Utbytte		4 050 000	
Avsatt til annen egenkapital			882 033
Overført fra annen egenkapital		-3 011 419	
Sum overføringer og disponeringer		1 038 581	882 033



Balanse

Beløp i: NOK	Note	2019	2018
BALANSE - EIENDELER			
Anleggsmidler			
Immaterielle eiendeler			
Utsatt skattefordel	4		
Varige driftsmidler			
Tomter, bygninger o.a. fast eiendom	3, 7	8 748 767	8 971 375
Maskiner og anlegg	3, 7	1 595 746	864 789
Driftsløsøre, inventar o.a. utstyr	3, 7	1 834 179	879 278
Sum varige driftsmidler		12 178 692	10 715 442
Finansielle anleggsmidler			
Lån til foretak i samme konsern	8		
Andre langsiktige fordringer		652 300	734 338
Sum finansielle anleggsmidler		652 300	734 338
Sum anleggsmidler		12 830 992	11 449 780
Omløpsmidler			
Varer			
Sum varer		7 638 182	5 238 832
Fordringer			
Kundefordringer	7	11 342 684	10 843 671
Andre kortsiktige fordringer	8	1 020 290	2 804 576
Sum fordringer		12 362 974	13 648 248
Bankinnskudd, kontanter og lignende			
Bankinnskudd og kontanter	10	502 306	650 133
Sum bankinnskudd, kontanter og lignende		502 306	650 133
Sum omløpsmidler		20 503 463	19 537 213
SUM EIENDELER		33 334 455	30 986 993



Balanse

Beløp i: NOK	Note	2019	2018
BALANSE - EGENKAPITAL OG GJELD			
Egenkapital			
Innskutt egenkapital			
Aksjekapital	5, 9	100 000	100 000
Sum innskutt egenkapital		100 000	100 000
Opptjent egenkapital			
Annen egenkapital	9	1 689 475	4 700 894
Sum opptjent egenkapital		1 689 475	4 700 894
Sum egenkapital		1 789 475	4 800 894
Gjeld			
Langsiktig gjeld			
Annen langsiktig gjeld			
Gjeld til kredittinstitusjoner	6, 7	10 604 847	11 577 851
Øvrig langsiktig gjeld	8	306 184	406 184
Sum annen langsiktig gjeld		10 911 031	11 984 036
Sum langsiktig gjeld		10 911 031	11 984 036
Kortsiktig gjeld			
Gjeld til kredittinstitusjoner	6, 7	7 392 019	1 690 555
Leverandørgjeld		9 086 598	8 957 930
Betalbar skatt	4		59 868
Skyldig offentlige avgifter		1 160 290	2 340 637
Utbytte		1 541 350	
Annen kortsiktig gjeld		1 453 691	1 153 074
Sum kortsiktig gjeld		20 633 949	14 202 064
Sum gjeld		31 544 980	26 186 099
SUM EGENKAPITAL OG GJELD		33 334 455	30 986 993



Tel: 91 54 42 05
Tel: 90 88 59 25
Tel: 93 45 89 98
od@drevisjon.no
mm@drevisjon.no
bd@drevisjon.no

Degerstrøms Revisjon AS
Dr. Wesselsgate 10
9900 Kirkenes
Foretaksregisteret: NO 911 879 999 MVA
www.drevisjon.no

Til generalforsamlingen i Mietinen Maskin AS

Uavhengig revisors beretning

Uttalelse om revisjonen av årsregnskapet

Konklusjon

Vi har revidert Mietinen Maskin AS' årsregnskap som viser et overskudd på kr 1 038 581. Årsregnskapet består av balanse per 31. desember 2019, resultatregnskap for regnskapsåret avsluttet per denne datoen og noter til årsregnskapet, herunder et sammendrag av viktige regnskapsprinsipper.

Etter vår mening er det medfølgende årsregnskapet avgitt i samsvar med lov og forskrifter og gir et rettviseende bilde av selskapets finansielle stilling per 31. desember 2019, og av dets resultater for regnskapsåret avsluttet per denne datoen i samsvar med regnskapslovens regler og god regnskapsskikk i Norge.

Grunnlag for konklusjonen

Vi har gjennomført revisjonen i samsvar med lov, forskrift og god revisjonsskikk i Norge, herunder de internasjonale revisjonsstandardene International Standards on Auditing (ISA-ene). Våre oppgaver og plikter i henhold til disse standardene er beskrevet i Revisors oppgaver og plikter ved revisjon av årsregnskapet. Vi er uavhengige av selskapet slik det kreves i lov og forskrift, og har overholdt våre øvrige etiske forpliktelser i samsvar med disse kravene. Etter vår oppfatning er innhentet revisjonsbevis tilstrekkelig og hensiktsmessig som grunnlag for vår konklusjon.

Styrets og daglig leders ansvar for årsregnskapet

Styret og daglig leder (ledelsen) er ansvarlig for å utarbeide årsregnskapet i samsvar med lov og forskrifter, herunder for at det gir et rettviseende bilde i samsvar med regnskapslovens regler og god regnskapsskikk i Norge. Ledelsen er også ansvarlig for slik internkontroll som den finner nødvendig for å kunne utarbeide et årsregnskap som ikke inneholder vesentlig feilinformasjon, verken som følge av misligheter eller utilsiktede feil.

Ved utarbeidelsen av årsregnskapet må ledelsen ta standpunkt til selskapets evne til fortsatt drift og opplyse om forhold av betydning for fortsatt drift. Forutsetningen om fortsatt drift skal legges til grunn for årsregnskapet så lenge det ikke er sannsynlig at virksomheten vil bli avvirket.

Revisors oppgaver og plikter ved revisjonen av årsregnskapet

Vårt mål med revisjonen er å oppnå betryggende sikkerhet for at årsregnskapet som helhet ikke inneholder vesentlig feilinformasjon, verken som følge av misligheter eller utilsiktede feil, og å avgis en revisjonsberetning som inneholder vår konklusjon. Betryggende sikkerhet er en høy grad av sikkerhet, men ingen garanti for at en revisjon utført i samsvar med lov, forskrift og god revisjonsskikk i Norge, herunder ISA-ene, alltid vil avdekke vesentlig feilinformasjon som eksisterer.



Feilinformasjon kan oppstå som følge av misligheter eller utilsiktede feil. Feilinformasjon blir vurdert som vesentlig dersom den enkeltvis eller samlet med rimelighet kan forventes å påvirke økonomiske beslutninger som brukerne foretar basert på årsregnskapet.

For videre beskrivelse av revisors oppgaver og plikter vises det til:

<https://revisorforeningen.no/revisjonsberetninger>


Uttalelse om andre lovmessige krav

Konklusjon om registrering og dokumentasjon

Basert på vår revisjon av årsregnskapet som beskrevet ovenfor, og kontrollhandlinger vi har funnet nødvendig i henhold til internasjonal standard for attestasjonsoppdrag (ISAE) 3000 «Attestasjonsoppdrag som ikke er revisjon eller forenklet revisorkontroll av historisk finansiell informasjon», mener vi at ledelsen har oppfylt sin plikt til å sørge for ordentlig og oversiktlig registrering og dokumentasjon av selskapets regnskapsopplysninger i samsvar med lov og god bokføringsskikk i Norge.

Kirkenes, 25. august 2020

Degerstrøms Revisjon AS


Ørjan Mjøsund Degerstrøm
Statsautorisert revisor





RESULTATREGNSKAP

MIETINEN MASKIN AS

DRIFTSINNTEKTER OG DRIFTSKOSTNADER	Note	2019	2018
Salgsinntekt		64 134 844	48 787 789
Annen driftsinntekt		183 424	0
Sum driftsinntekter		64 318 268	48 787 789
Varekostnad		31 229 291	20 582 352
Lønnskostnad	2	15 424 115	14 289 714
Avskrivning av driftsmidler	3	1 145 189	970 871
Annen driftskostnad	2	13 320 323	10 589 586
Sum driftskostnader		61 118 919	46 432 523
Driftsresultat		3 199 349	2 355 266
FINANSINNTEKTER OG FINANSKOSTNADER			
Annen renteinntekt		77 445	754
Annen finansinntekt		4 429	3 133
Annen rentekostnad		1 935 328	1 142 255
Annen finanskostnad		307 314	273 881
Resultat av finansposter		-2 160 768	-1 412 250
Ordinært resultat før skattekostnad		1 038 581	943 016
Skattekostnad på ordinært resultat	4	0	60 983
Ordinært resultat		1 038 581	882 033
Årsresultat		1 038 581	882 033
OVERFØRINGER			
Avsatt til utbytte		4 050 000	0
Avsatt til annen egenkapital		0	882 033
Overført fra annen egenkapital		3 011 419	0
Sum overføringer		1 038 581	882 033



BALANSE

MIETINEN MASKIN AS


EIENDELER	Note	2019	2018
ANLEGGSMIDLER			
VARIGE DRIFTSMIDLER			
Tomter, bygninger o.a. fast eiendom	3, 7	8 748 767	8 971 375
Maskiner og anlegg	3, 7	1 595 746	864 789
Driftsløsøre, inventar o.a. utstyr	3, 7	1 834 179	879 278
Sum varige driftsmidler		12 178 692	10 715 442
FINANSIELLE ANLEGGSMIDLER			
Andre langsiktige fordringer		652 300	734 338
Sum finansielle anleggsmidler		652 300	734 338
Sum anleggsmidler		12 830 992	11 449 780
OMLØPSMIDLER			
Varelager		7 638 182	5 238 832
FORDRINGER			
Kundefordringer	7	11 342 684	10 843 671
Andre kortsiktige fordringer	8	1 020 290	2 804 576
Sum fordringer		12 362 974	13 648 248
Bankinnskudd og kontanter	10	502 306	650 133
Sum omløpsmidler		20 503 463	19 537 213
Sum eiendeler		33 334 455	30 986 993


**BALANSE**

MIETINEN MASKIN AS

EGENKAPITAL OG GJELD	Note	2019	2018
EGENKAPITAL			
INNSKUTT EGENKAPITAL			
Aksjekapital	5, 9	100 000	100 000
Sum innskutt egenkapital		100 000	100 000
OPPTJENT EGENKAPITAL			
Annen egenkapital	9	1 689 475	4 700 894
Sum opptjent egenkapital		1 689 475	4 700 894
Sum egenkapital		1 789 475	4 800 894
GJELD			
ANNEN LANGSIKTIG GJELD			
Gjeld til kredittinstitusjoner	6, 7	10 604 847	11 577 851
Øvrig langsiktig gjeld	8	306 184	406 184
Sum annen langsiktig gjeld		10 911 031	11 984 036
KORTSIKTIG GJELD			
Gjeld til kredittinstitusjoner	6, 7	7 392 019	1 690 555
Leverandørgjeld		9 086 598	8 957 930
Betalbar skatt	4	0	59 868
Skyldig offentlige avgifter		1 160 290	2 340 637
Utbytte		1 541 350	0
Annen kortsiktig gjeld		1 453 691	1 153 074
Sum kortsiktig gjeld		20 633 949	14 202 064
Sum gjeld		31 544 980	26 186 099
Sum egenkapital og gjeld		33 334 455	30 986 993

Vadsø, den 15/8, 2020
Styret i Mietinen Maskin AS


Kjell Bjarne Mietinen
styreleder/daglig leder


Alf Helge Bernhardsen
styremedlem



Noter til regnskapet

Note 1 - Regnskapsprinsipper

Årsregnskapet er satt opp i samsvar med regnskapsloven og god regnskapsskikk for små foretak.

Inntektsføring ved salg av varer skjer på leveringstidspunktet. Tjenester inntektsføres etter hvert som de leveres.

Anleggsmidler balanseføres til anskaffelseskost, og nedskrives til virkelig verdi når verdifallet forventes ikke å være forbigående. Varige driftsmidler balanseføres til anskaffelseskost med fradrag for årlige avskrivninger etter en avskrivningsplan basert på en økonomisk levetid.

Varer er vurdert til det laveste av gjennomsnittlig anskaffelseskost og netto salgsverdi.

Kundefordringer og andre fordringer er vurdert til laveste av pålydende og virkelig verdi pr. 31.12.19.

Note 2 - Ansatte, godtgjørelser m.v.

Lønnskostnader består av følgende poster:

	2019	2018
Lønninger	14.072.744	13.754.998
Pensjonskostnader	738.365	287.443
Andre personalkostnader	613.006	247.145
Sum lønnskostnader	15.424.115	14.289.586
Antall årsverk	20	20

Godtgjørelser	Daglig leder	Styret
Lønn/honorar	1.308.630	0
Pensjonskostnad	52.112	0
Annen godtgjørelse	0	0

Selskapet er pliktig til å ha tjenstepensjonsordning etter lov om tjenstepensjon. Selskapets pensjonsordning tilfredsstiller kravene i denne lov.

Revisjonshonorar

Ordinær revisjon	87.500
Bistand utarbeidelse av regnskap	3.500
Sum revisjonshonorar	91.000
Annen bistand herunder utarbeidelse av likningspapirer	24.000



Noter til regnskapet

Note 3 - Varige driftsmidler

	Tomter og bygninger	Maskiner, Driftsløsøre	Sum
Anskaffelseskost 01.01.19	10.321.566	14.012.825	24.334.391
Tilgang	0	2.650.972	2.650.972
Avgang	0	108.125	108.125
Anskaffelseskost 31.12.	10.321.566	16.555.672	26.877.238
Akkumulert avskrivning 31.12.	1.572.799	13.125.747	14.698.546
Bokført verdi 31.12.	8.748.767	3.429.925	12.178.692
Årets avskrivning	222.608	922.581	1.145.189
Økonomisk levetid	5 - 25 år	3 - 5 år	
Avskrivningsplan	Lineær	Lineær	
Avskrivningssats	4 - 20 %	20 - 30 %	

Note 4 - Skatt

Positive midlertidige forskjeller mellom finansregnskapet og skatteregnskapet danner grunnlaget for beregning av utsatt skatt i balansen. Negative midlertidige forskjeller som oppstår fra poster der den regnskapsmessige verdien er lavere enn den skattemessige representerer en fremtidig skattefordel. Det er brukt en skatteprosent på 22 %.

Årets skattegrunnlag:

Ordinært resultat før skattekostnad	1.038.581
Permanente forskjeller	124.130
Endring midlertidige forskjeller	-224.180
Anvendelse av skattemessig underskudd	-938.531
Årets skattemessige resultat	0



Noter til regnskapet

Positive/-negative forskjeller knyttet til:

	2018	2019	Endring
Driftsmidler	-1.017.558	-793.379	-224.180
Fordringer	-3.350.515	-3.350.515	0
Sum midlertidige forskjeller	-4.368.073	-4.143.894	-224.180
Skattemessig underskudd til fremføring	-1.869.090	-930.559	-938.531
Grunnlag utsatt skatt	-6.237.163	-5.074.453	-1.162.711
Utsatt skattefordel pr. 31.12. (22 %)	-1.372.176	-1.116.380	-255.796

Årets skattekostnad består av:

Betalbar skatt	0
Endring i utsatt skatt	0
Sum skattekostnad	0

Selskapet har ikke balanseført utsatt skattefordel pr. 31.12.2019.

Note 5 - Antall aksjer, aksjeeiere m.v.

Aksjonærer	Antall aksjer	Eierandel	Stemmeandel
Mietinen AS	600	100 %	100 %

Aksjekapitalen på kr. 100.000 består av 600 aksjer pålydende kr. 166,67. Det er ikke forskjellige aksjeklasser i selskapet. Selskapet har 1 aksjonær pr. 31.12.2019.

Note 6 - Langsiktig gjeld

Gjeld som forfaller mer enn 5 år etter regnskapsårets slutt:	2019	2018
Pantelån	3.912.675	6.305.475



Noter til regnskapet

Note 7 - Pantstillelser og garantier m.v.

Gjeld som er sikret ved pant	2019	2018
Pantelån	10.604.847	11.577.851
Kassekreditt	7.392.019	1.690.555
Sum gjeld sikret med pant	17.996.866	13.268.406
Balanseført verdi av eiendeler pantsatt for egen gjeld		
Tomt og bygninger	8.748.767	8.971.375
Driftsmidler	3.429.925	1.812.767
Kundefordringer	5.000.000	5.000.000
Varelager	5.000.000	5.000.000
Sum	22.178.692	20.784.142

Note 8 - Mellomværende med selskap i samme konsern

	Konsernfordring		Konserngjeld	
	2019	2018	2019	2018
Mietinen AS	0	788.500	1.847.534	406.184
Mietinen Eiendom AS	416.595	413.115	0	0

Note 9 - Egenkapital	Aksjekapital	Annen egenkapital	Sum
Egenkapital 01.01.2019	100.000	4.700.894	4.800.894
Årsresultat	0	1.038.581	1.038.581
Utbytte	0	-4.050.000	-4.050.000
Egenkapital 31.12.2019	100.000	1.689.475	1.789.475

Note 10 - Bundne midler

I posten inngår bundne bankinnskudd med kr. 508.332 vedrørende ansattes skattetrekk.