



## ÅRSREGNSKAPET FOR REGNSKAPSÅRET 2020 - GENERELL INFORMASJON

### Enheten

Organisasjonsnummer: 898 431 312  
Organisasjonsform: Aksjeselskap  
Foretaksnavn: FOSSLIEN RENSEANLEGG AS  
Forretningsadresse: v/Sissel Tvetter  
Lyngmovegen 9  
2843 EINA

### Regnskapsår

Årsregnskapets periode: 01.01.2020 - 31.12.2020

### Konsern

Morselskap i konsern: Nei

### Regnskapsregler

Regler for små foretak benyttet: Ja  
Benyttet ved utarbeidelsen av årsregnskapet til selskapet: Regnskapslovens alminnelige regler

### Årsregnskapet fastsatt av kompetent organ

Bekreftet av representant for selskapet: Kari M Ødegård  
Dato for fastsettelse av årsregnskapet: 02.05.2021

### Grunnlag for avgivelse

År 2020: Årsregnskapet er elektronisk innlevert  
År 2019: Tall er hentet fra elektronisk innlevert årsregnskap fra 2020

*Det er ikke krav til at årsregnskapet m.v. som sendes til Regnskapsregisteret er undertegnet. Kontrollen på at dette er utført ligger hos revisor/enhetens øverste organ. Sikkerheten ivaretas ved at innsender har rolle/rettighet for innsending av årsregnskapet via Altinn, og ved at det bekreftes at årsregnskapet er fastsatt av kompetent organ.*

Brønnøysundregistrene, 24.06.2022



## Resultatregnskap

Beløp i: NOK	Note	2020	2019
<b>RESULTATREGNSKAP</b>			
<b>Inntekter</b>			
Salgsinntekt		51 000	42 000
Annen driftsinntekt		70	
<b>Sum inntekter</b>		<b>51 070</b>	<b>42 000</b>
<b>Kostnader</b>			
Avskrivning på driftsmidler og immaterielle eiendeler	6	36 543	36 543
Annen driftskostnad	4	35 450	48 221
<b>Sum kostnader</b>		<b>71 993</b>	<b>84 764</b>
<b>Driftsresultat</b>		<b>-20 923</b>	<b>-42 764</b>
<b>Finansinntekter og finanskostnader</b>			
Annen renteinntekt			291
<b>Sum finansinntekter</b>			<b>291</b>
Annen rentekostnad		1 549	1 890
<b>Sum finanskostnader</b>		<b>1 549</b>	<b>1 890</b>
<b>Netto finans</b>		<b>-1 549</b>	<b>-1 599</b>
<b>Ordinært resultat før skattekostnad</b>		<b>-22 471</b>	<b>-44 363</b>
<b>Ordinært resultat etter skattekostnad</b>		<b>-22 471</b>	<b>-44 363</b>
<b>Årsresultat</b>		<b>-22 471</b>	<b>-44 363</b>
<b>Overføringer og disponeringer</b>			
Udekket tap		-22 471	-44 363
<b>Sum overføringer og disponeringer</b>		<b>-22 471</b>	<b>-44 363</b>



### Balanse

Beløp i: NOK	Note	2020	2019
<b>BALANSE - EIENDELER</b>			
<b>Anleggsmidler</b>			
<b>Immaterielle eiendeler</b>			
<b>Varige driftsmidler</b>			
Tomter, bygninger og annen fast eiendom	6	387 160	423 703
<b>Sum varige driftsmidler</b>		<b>387 160</b>	<b>423 703</b>
<b>Sum anleggsmidler</b>		<b>387 160</b>	<b>423 703</b>
<b>Omløpsmidler</b>			
<b>Varer</b>			
<b>Fordringer</b>			
Kundefordringer	9	3 750	6 250
Andre fordringer		2 789	2 581
<b>Sum fordringer</b>		<b>6 539</b>	<b>8 831</b>
<b>Bankinnskudd, kontanter og lignende</b>			
Bankinnskudd, kontanter og lignende	10	26 966	14 831
<b>Sum bankinnskudd, kontanter og lignende</b>		<b>26 966</b>	<b>14 831</b>
<b>Sum omløpsmidler</b>		<b>33 505</b>	<b>23 662</b>
<b>SUM EIENDELER</b>		<b>420 665</b>	<b>447 365</b>
<b>BALANSE - EGENKAPITAL OG GJELD</b>			
<b>Egenkapital</b>			
<b>Innskutt egenkapital</b>			
Aksjekapital (600 aksjer à kr 1 000,00)	5, 11	600 000	600 000
Overkurs	11	54 224	54 224
Annen innskutt egenkapital	11	14 316	14 316
<b>Sum innskutt egenkapital</b>		<b>668 540</b>	<b>668 540</b>



## Balanse

<b>Beløp i: NOK</b>	<b>Note</b>	<b>2020</b>	<b>2019</b>
<b>Opptjent egenkapital</b>			
Udekket tap	11	270 345	247 874
<b>Sum opptjent egenkapital</b>		<b>-270 345</b>	<b>-247 874</b>
<b>Sum egenkapital</b>	11	<b>398 195</b>	<b>420 666</b>
<b>Gjeld</b>			
<b>Langsiktig gjeld</b>			
Utsatt skatt	8	5 568	5 568
<b>Sum avsetninger for forpliktelser</b>		<b>5 568</b>	<b>5 568</b>
<b>Annen langsiktig gjeld</b>			
Gjeld til kredittinstitusjoner	12	14 178	18 184
<b>Sum annen langsiktig gjeld</b>		<b>14 178</b>	<b>18 184</b>
<b>Sum langsiktig gjeld</b>		<b>19 746</b>	<b>23 752</b>
<b>Kortsiktig gjeld</b>			
Leverandørgjeld		1 161	1 160
Skyldige offentlige avgifter		1 564	787
Annen kortsiktig gjeld			1 000
<b>Sum kortsiktig gjeld</b>		<b>2 725</b>	<b>2 947</b>
<b>Sum gjeld</b>		<b>22 470</b>	<b>26 699</b>
<b>SUM EGENKAPITAL OG GJELD</b>		<b>420 665</b>	<b>447 365</b>



## Brønnøysundregistrene

### ÅRSREGNSKAP FOR REGNSKAPSÅRET 2020 - GENERELL INFORMASJON

Journalnummer: 2021 267021

#### Enheten

Organisasjonsnummer: 898 431 312  
Organisasjonsform: Aksjeselskap  
Foretaksnavn: FOSSLIEN RENSEANLEGG AS  
Forretningsadresse: v/Sissel Tveter  
Lyngmovegen 9  
2843 EINA

#### Regnskapsår

Årsregnskapets periode: 01.01.2020 - 31.12.2020

#### Konsern

Morselskap i konsern: Nei

#### Regnskapsregler

Regler for små foretak benyttet: Ja  
Benyttet ved utarbeidelsen av  
årsregnskapet til selskapet: Regnskapslovens alminnelige regler

#### Årsregnskapet fastsatt av kompetent organ

Bekreftet av representant for selskapet: Kari M Ødegård  
Dato for fastsettelse av årsregnskapet: 02.05.2021

#### Revisjon

Selskapet har besluttet at årsregnskapet  
ikke skal revideres: Ja  
Årsregnskapet er utarbeidet av ekstern  
autorisert regnskapsfører: Ja  
Ekstern autorisert regnskapsfører har i  
løpet av regnskapsåret bistått ved den  
løpende regnskapsføringen eller utført  
andre tjenester for selskapet enn å  
utarbeide årsregnskapet: Ja

#### Grunnlag for avgivelse

År 2020: Årsregnskap er elektronisk innlevert.  
År 2019: Tall er hentet fra elektronisk innlevert årsregnskap fra 2020.

*Det er ikke krav til at årsregnskapet m.v. som sendes til Regnskapsregisteret er undertegnet. Kontrollen på at dette er utført ligger hos revisor/enhetens øverste organ. Sikkerheten ivaretas ved at innsender har rolle/rettighet for innsending av årsregnskapet via Altinn, og ved at det bekreftes at årsregnskapet er fastsatt av kompetent organ.*

Brønnøysundregistrene, 06.05.2021

---

Brønnøysundregistrene  
Postadresse: Postboks 900, 8910 Brønnøysund  
Telefon: 75 00 75 00  
E-post: firmapost@brreg.no Internett: www.brreg.no  
Organisasjonsnummer: 974 760 673



Organisasjonsnr: 898 431 312  
FOSSLIEN RENSEANLEGG AS

## RESULTATREGNSKAP

<b>Beløp i: NOK</b>	<b>Note</b>	<b>2020</b>	<b>2019</b>
<b>RESULTATREGNSKAP</b>			
<b>Inntekter</b>			
Salgsinntekt		51 000	42 000
Annen driftsinntekt		70	
<b>Sum inntekter</b>		<b>51 070</b>	<b>42 000</b>
<b>Kostnader</b>			
Avskrivning på driftsmidler og immaterielle eiendeler	6	36 543	36 543
Annen driftskostnad	4	35 450	48 221
<b>Sum kostnader</b>		<b>71 993</b>	<b>84 764</b>
<b>Driftsresultat</b>		<b>-20 923</b>	<b>-42 764</b>
<b>Finansinntekter og finanskostnader</b>			
Annen renteinntekt			291
<b>Sum finansinntekter</b>			<b>291</b>
Annen rentekostnad		1 549	1 890
<b>Sum finanskostnader</b>		<b>1 549</b>	<b>1 890</b>
<b>Netto finans</b>		<b>-1 549</b>	<b>-1 599</b>
<b>Ordinært resultat før skattekostnad</b>		<b>-22 471</b>	<b>-44 363</b>
<b>Ordinært resultat etter skattekostnad</b>		<b>-22 471</b>	<b>-44 363</b>
<b>Årsresultat</b>		<b>-22 471</b>	<b>-44 363</b>
<b>Overføringer og disponeringer</b>			
Udekket tap		-22 471	-44 363
<b>Sum overføringer og disponeringer</b>		<b>-22 471</b>	<b>-44 363</b>



Organisasjonsnr: 898 431 312  
FOSSLIEN RENSEANLEGG AS

## BALANSE

**Beløp i: NOK** **Note** **2020** **2019**

### BALANSE - EIENDELER

#### Anleggsmidler Immaterielle eiendeler

#### Varige driftsmidler

Tomter, bygninger og annen fast eiendom	6	387 160	423 703
<b>Sum varige driftsmidler</b>		<b>387 160</b>	<b>423 703</b>

<b>Sum anleggsmidler</b>		<b>387 160</b>	<b>423 703</b>
--------------------------	--	----------------	----------------

#### Omløpsmidler

#### Varer

#### Fordringer

Kundefordringer	9	3 750	6 250
Andre fordringer		2 789	2 581
<b>Sum fordringer</b>		<b>6 539</b>	<b>8 831</b>

#### Bankinnskudd, kontanter og lignende

Bankinnskudd, kontanter og lignende	10	26 966	14 831
<b>Sum bankinnskudd, kontanter og lignende</b>		<b>26 966</b>	<b>14 831</b>

<b>Sum omløpsmidler</b>		<b>33 505</b>	<b>23 662</b>
-------------------------	--	---------------	---------------

<b>SUM EIENDELER</b>		<b>420 665</b>	<b>447 365</b>
----------------------	--	----------------	----------------

### BALANSE - EGENKAPITAL OG GJELD

#### Egenkapital

#### Innskutt egenkapital

Aksjekapital (600 aksjer à kr 1 000,00)	5, 11	600 000	600 000
Overkurs	11	54 224	54 224
Annen innskutt egenkapital	11	14 316	14 316
<b>Sum innskutt egenkapital</b>		<b>668 540</b>	<b>668 540</b>

#### Opptjent egenkapital

Udekket tap	11	270 345	247 874
<b>Sum opptjent egenkapital</b>		<b>-270 345</b>	<b>-247 874</b>

<b>Sum egenkapital</b>	<b>11</b>	<b>398 195</b>	<b>420 666</b>
------------------------	-----------	----------------	----------------

#### Gjeld



<b>Langsiktig gjeld</b>			
Utsatt skatt	8	5 568	5 568
<b>Sum avsetninger for forpliktelse</b>		<b>5 568</b>	<b>5 568</b>
<b>Annen langsiktig gjeld</b>			
Gjeld til kredittinstitusjoner	12	14 178	18 184
<b>Sum annen langsiktig gjeld</b>		<b>14 178</b>	<b>18 184</b>
<b>Sum langsiktig gjeld</b>		<b>19 746</b>	<b>23 752</b>
<b>Kortsiktig gjeld</b>			
Leverandørgjeld		1 161	1 160
Skyldige offentlige avgifter		1 564	787
Annen kortsiktig gjeld			1 000
<b>Sum kortsiktig gjeld</b>		<b>2 725</b>	<b>2 947</b>
<b>Sum gjeld</b>		<b>22 470</b>	<b>26 699</b>
<b>SUM EGENKAPITAL OG GJELD</b>		<b>420 665</b>	<b>447 365</b>



Organisasjonsnr: 898 431 312  
FOSSLIEN RENSEANLEGG AS

NOTEOPPLYSNINGER - SELSKAP - alle poster oppgitt i hele tall

**Note**

**Regnskapsprinsipper**  
Se filvedlegg.

**Note**  
Er det usikkerhet om fortsatt drift?: Nei

**Note**  
5

**Antall aksjer og aksjeeiere**

<u>Aksjeklasse</u>	<u>Ant. aksjer</u>	<u>Pålydende</u>	<u>Bokført verdi</u>
Ordinære aksjer	600.00	1000.00	600000.00
<u>Aksjeeiere - fritekst</u>	<u>Antall</u>	<u>Eierandel</u>	<u>Aksjeklasse</u>
Bratberget, Elin Merete	100.00	16.67%	Ordinære aksjer
Eilertsen, Jørn Andre	100.00	16.67%	Ordinære aksjer
Hindar, Ingvild Aas (Styremedlem)	100.00	16.67%	Ordinære aksjer
Renk, Jutta	100.00	16.67%	Ordinære aksjer
Tveter, Sissel (Daglig leder, Styremedlem)	100.00	16.67%	Ordinære aksjer
Ødegaard, Kari Margrethe (Styremedlem)	100.00	16.67%	Ordinære aksjer
<u>Sum</u>	<u>Sum antall</u>	<u>Sum eierandel</u>	
	600.00	100.00%	

**Note**  
2

**Ytelser til ledende personer**  
Er det gitt ytelser til ledende person: Nei

**Ytelser til daglig leder**

<u>Ytelser</u>	<u>Lønn</u>	<u>Pensj.forpl. Andre godtgj.</u>
----------------	-------------	-----------------------------------

**Note**  
2



**Ytelser til andre ledende personer**

**Note**

4

**Ytelser til revisjon**

**Note**

**Antall årsverk i regnskapsåret**

**Virksomheten har hatt følgende antall årsverk:**

0.00

**Note**

1

**Obligatorisk tjenstepensjon**

Er virksomheten pliktig til å ha tjenstepensjonsordning etter lov:

Nei

Oppfyller pensjonsordning lovkravene: Nei

**Note**

3

**Lån og sikkerhetsstillelse til ledende personer og aksjeeiere**

Er det gitt lån eller sikkerhetsstillelse til ledende personer: Nei



**Resultatregnskap for 2020**  
**FOSSLIEN RENSEANLEGG AS**

	Note	2020	2019
Salgsinntekt		51 000	42 000
Annen driftsinntekt		70	0
<b>Sum driftsinntekter</b>		<b>51 070</b>	<b>42 000</b>
Avskrivning på driftsmidler og immaterielle eiendeler	6	(36 543)	(36 543)
Annen driftskostnad	4	(35 450)	(48 221)
<b>Sum driftskostnader</b>		<b>(71 993)</b>	<b>(84 764)</b>
<b>Driftsresultat</b>		<b>(20 923)</b>	<b>(42 764)</b>
Annen renteinntekt		0	291
<b>Sum finansinntekter</b>		<b>0</b>	<b>291</b>
Annen rentekostnad		(1 549)	(1 890)
<b>Sum finanskostnader</b>		<b>(1 549)</b>	<b>(1 890)</b>
<b>Netto finans</b>		<b>(1 549)</b>	<b>(1 599)</b>
<b>Ordinært resultat før skattekostnad</b>		<b>(22 471)</b>	<b>(44 363)</b>
<b>Ordinært resultat</b>		<b>(22 471)</b>	<b>(44 363)</b>
<b>Årsresultat</b>		<b>(22 471)</b>	<b>(44 363)</b>
<b>Overføringer</b>			
Udekket tap		(22 471)	(44 363)
<b>Sum</b>		<b>(22 471)</b>	<b>(44 363)</b>




**Balanse pr. 31. desember 2020**  
**FOSSLIEN RENSEANLEGG AS**


	Note	2020	2019
<b>EIENDELER</b>			
<b>Anleggsmidler</b>			
<b>Varige driftsmidler</b>			
Tomter, bygninger og annen fast eiendom	6	387 160	423 703
<b>Sum varige driftsmidler</b>		<b>387 160</b>	<b>423 703</b>
<b>Sum anleggsmidler</b>		<b>387 160</b>	<b>423 703</b>
<b>Omløpsmidler</b>			
<b>Fordringer</b>			
Kundefordringer	9	3 750	6 250
Andre fordringer		2 789	2 581
<b>Sum fordringer</b>		<b>6 539</b>	<b>8 831</b>
Bankinnskudd, kontanter og lignende	10	26 966	14 831
<b>Sum bankinnskudd, kontanter og lignende</b>		<b>26 966</b>	<b>14 831</b>
<b>Sum omløpsmidler</b>		<b>33 505</b>	<b>23 662</b>
<b>Sum eiendeler</b>		<b>420 665</b>	<b>447 365</b>

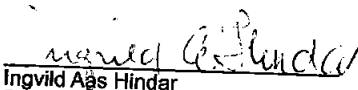
**Balanse pr. 31. desember 2020**  
**FOSSLIEN RENSEANLEGG AS**

	Note	2020	2019
<b>EGENKAPITAL OG GJELD</b>			
<b>Egenkapital</b>			
<b>Innskutt egenkapital</b>			
Aksjekapital (600 aksjer à kr 1 000,00)	5, 11	600 000	600 000
Overkurs	11	54 224	54 224
Annen innskutt egenkapital	11	14 316	14 316
<b>Sum innskutt egenkapital</b>		<b>668 540</b>	<b>668 540</b>
<b>Opptjent egenkapital</b>			
Udekket tap	11	(270 345)	(247 874)
<b>Sum opptjent egenkapital</b>		<b>(270 345)</b>	<b>(247 874)</b>
<b>Sum egenkapital</b>	11	<b>398 195</b>	<b>420 666</b>
<b>Gjeld</b>			
<b>Avsetning for forpliktelser</b>			
Utsatt skatt	8	5 568	5 568
<b>Sum avsetning for forpliktelser</b>		<b>5 568</b>	<b>5 568</b>
<b>Annen langsiktig gjeld</b>			
Gjeld til kredittinstitusjoner	12	14 178	18 184
<b>Sum annen langsiktig gjeld</b>		<b>14 178</b>	<b>18 184</b>
<b>Sum langsiktig gjeld</b>		<b>19 746</b>	<b>23 752</b>
<b>Kortsiktig gjeld</b>			
Leverandørgjeld		1 161	1 160
Skyldige offentlige avgifter		1 564	787
Annen kortsiktig gjeld		0	1 000
<b>Sum kortsiktig gjeld</b>		<b>2 725</b>	<b>2 947</b>
<b>Sum gjeld</b>		<b>22 470</b>	<b>26 699</b>
<b>Sum egenkapital og gjeld</b>		<b>420 665</b>	<b>447 365</b>

Eina 31.12.10/ 2/5 2021

  
Kari Margrethe Ødegaard  
Styrets leder

  
Sissel Tvetter  
Styremedlem / Daglig leder

  
Ingvild Aas Hindar  
Styremedlem

  
Elin Merete Bratberget  
Styremedlem



## Noter 2020

### FOSSLIEN RENSEANLEGG AS

#### Regnskapsprinsipper

Årsregnskapet er satt opp i samsvar med regnskapsloven og god regnskapsskikk for små foretak.

#### Salgsinntekter

Inntektsføring ved salg av varer skjer på leveringstidspunktet. Tjenester inntektsføres etter hvert som de leveres.

#### Klassifisering og vurdering av balanseposter

Omløpsmidler og kortsiktig gjeld omfatter poster som knytter seg til varekretsløpet. For andre poster enn kundefordringer omfattes poster som forfaller til betaling innen ett år etter transaksjonsdagen. Anleggsmidler er eiendeler bestemt til varig eie og bruk. Langsiktig gjeld er gjeld som forfaller senere enn ett år etter transaksjonsdagen.

Omløpsmidler vurderes til laveste av anskaffelseskost og virkelig verdi. Kortsiktig gjeld balanseføres til nominelt beløp på etableringstidspunktet.

Anleggsmidler vurderes til anskaffelseskost. Varige anleggsmidler avskrives etter en fornuftig avskrivningsplan. Anleggsmidlene nedskrives til virkelig verdi ved verdifall som ikke forventes å være forbigående. Langsiktig gjeld med unntak av andre avsetninger balanseføres til nominelt beløp på etableringstidspunktet.

#### Fordringer

Kundefordringer og andre fordringer er oppført i balansen til pålydende etter fradrag for avsetning til forventet tap. Avsetning til tap gjøres på grunnlag av individuelle vurderinger av de enkelte fordringene. I tillegg gjøres det for øvrige kundefordringer en uspesifisert avsetning for å dekke antatt tap.

#### Varige driftsmidler

Varige driftsmidler balanseføres og avskrives over driftsmidlenes levetid dersom de har antatt levetid over 3 år og har en kostpris som overstiger kr 15.000. Direkte vedlikehold av driftsmidler kostnadsføres løpende under driftskostnader, mens påkostninger eller forbedringer tillegges driftsmidlets kostpris og avskrives i takt med driftsmidlet.

#### Forøvrig er følgende regnskapsprinsipper anvendt:

FIFO-metoden for tilordning av anskaffelseskost for ombyttbare finansielle eiendeler, laveste verdis prinsipp for markedsbaserte finansielle omløpsmidler, forsikret pensjonsforpliktelse er ikke balanseført - kostnaden er lik premien, pensjonsforpliktelser knyttet til AFP-ordningen er ikke balanseført, leieavtaler er ikke balanseført, langsiktige tilvirkningskontrakter er inntektsført etter fullført kontrakt metoden, pengeposter i utenlandsk valuta er verdsatt til kursen ved regnskapsårets slutt og kostmetoden er benyttet for investeringer i datterselskap/tilknyttet selskap. Egne utgifter til forskning og utvikling og til utvikling av rettigheter er kostnadsført.

Utbytte er inntektsført samme år som det er avsatt i datterselskap/tilknyttet selskap, dersom det er sannsynlig at beløpet vil mottas. Ved utbytte som overstiger andel av tilbakeholdt resultat etter kjøpet representerer den overskytende del tilbakebetaling av investert kapital, og er fratrukket investeringens verdi i balansen.

#### Skatt

Skattekostnaden i resultatregnskapet omfatter både periodens betalbare skatt og endring i utsatt skatt. Utsatt skatt er beregnet med 22% på grunnlag av de midlertidige forskjeller som eksisterer mellom regnskapsmessige og skattemessige verdier, samt skattemessig underskudd til fremføring ved utgangen av regnskapsåret. Skatteøkende og skattereduserende midlertidige forskjeller som reverserer eller kan reversere i samme periode er utlignet og skattevirkningen er beregnet på nettogrunnlaget.

Selskapet har ikke endret regnskapsprinsipp fra 2019 til 2020.

#### Note 1 - Obligatorisk tjenstepensjon

Virksomheten er ikke pliktig til å ha tjenstepensjonsordning etter lov om obligatorisk tjenstepensjon.

#### Note 2 - Ytelser til ledende personer

Det er ikke gitt ytelser til ledende personer.



### Note 3 - Lån og sikkerhetsstillelse til ledende personer

Det er ikke gitt lån eller sikkerhetsstillelse til ledende personer.

### Note 4 - Revisjon

Selskapet oppfyller kravene til fravalg revisor, og dette er valgt. Årsregnskapet er utarbeidet av autorisert regnskapsførerselskap.

### Note 5 - Aksjekapital og aksjonærer

Aksjeklasse	Antall aksjer	Pålydende	Bokført verdi
Ordinære aksjer	600	1 000,00	600 000,00
<b>Sum</b>	<b>600</b>		<b>600 000,00</b>

Aksjeeier	Antall aksjer	Eierandel	Aksjeklasse
Bratberget, Elin Merete	100	16,67%	Ordinære aksjer
Eilertsen, Jørn Andre	100	16,67%	Ordinære aksjer
Hindar, Ingvild Aas (Styremedlem)	100	16,67%	Ordinære aksjer
Renk, Jutta	100	16,67%	Ordinære aksjer
Tveter, Sissel (Daglig leder, Styremedlem)	100	16,67%	Ordinære aksjer
Ødegaard, Kari Margrethe (Styremedlem)	100	16,67%	Ordinære aksjer
<b>Totalt antall aksjer</b>	<b>600</b>	<b>100,00%</b>	

### Note 6 - Spesifikasjon av varige driftsmidler

	Bygning og annen fast eiendom
Anskaffelseskost 01.01.2020	706 914
Tilgang i året	0
Avgang i året	0
<b>Anskaffelseskost 31.12.2020</b>	<b>706 914</b>
Akk. av- og nedskr. 01.01.2020	(283 211)
Akkumulerte avskr. 31.12.2020	(319 754)
<b>Balanseført verdi pr. 31.12.2020</b>	<b>387 160</b>
Årets avskrivninger	(36 543)
Økonomisk levetid	10 - 25 år
<b>Avskrivningsplan: Lineær</b>	<b>4 - 10 %</b>

### Note 7 - Skatt

Ordinært resultat før skattekostnad	2020	2019
+/- Årets endring i midlertidige forskjeller	(22 471)	(44 363)
<b>Årets skattegrunnlag</b>	<b>10 533</b>	<b>21 750</b>
	<b>(11 938)</b>	<b>(22 613)</b>
<b>Skattekostnad i resultatregnskapet</b>	<b>0</b>	<b>0</b>
<b>Betalbar skatt i balansen</b>	<b>0</b>	<b>0</b>

### Note 8 - Midl. forskjeller - Utsatt skatt/skattefordel

Utsatt skatt/utsatt skattefordel i balansen avsettes på grunnlag av forskjeller mellom regnskapsmessige og



skattemessige verdier i henhold til norsk regnskapsstandard for skatt. Midlertidige skatteøkende og skattereduserende forskjeller som kan utlignes er nettoført.

<b>Midlertidige forskjeller knyttet til:</b>	<b>01.01.2020</b>	<b>31.12.2020</b>	<b>Endring</b>
Anleggsmidler	(34 804)	(49 712)	14 908
Omløpsmidler	(8 125)	(3 750)	(4 375)
Skattemessig fremførbart underskudd	(204 945)	(216 883)	11 938
Netto forskjeller	(247 874)	(270 345)	22 471
Skattereduserende forskjeller som ikke kan utlignes	247 874	270 345	(22 471)
Sum midlertidige forskjeller	0	0	0
<b>Utsatt skattefordel 31.12.20. basert på 22%</b>	<b>0</b>	<b>0</b>	<b>0</b>

Ut fra forsiktighetshensyn balanseføres ikke utsatt skattefordel på kr 59 476

## Note 9 - Kundefordringer

Kundefordringer er vurdert til pålydende, nedskrevet med forventet tap på fordringer. Det er ikke tapsført kundefordringer i løpet av 2020.

	<b>2020</b>	<b>2019</b>
Kundefordringer til pålydende	7 500	14 375
Avsatt til dekning av usikre fordringer	(3 750)	(8 125)
<b>Netto oppførte kundefordringer</b>	<b>3 750</b>	<b>6 250</b>

## Note 10 - Bankinnskudd

Posten inneholder kun frie midler.

## Note 11 - Egenkapital

	<b>Aksjekapital</b>	<b>Overkurs</b>	<b>Annen innsk. EK</b>	<b>Udekket tap</b>	<b>Sum</b>
Egenkapital 01.01.2020	600 000	54 224	14 316	(247 874)	420 666
Årets resultat				(22 471)	(22 471)
<b>Egenkapital 31.12.2020</b>	<b>600 000</b>	<b>54 224</b>	<b>14 316</b>	<b>(270 345)</b>	<b>398 195</b>

## Note 12 - Pantstillelser og garantier

<b>Spesifikasjon</b>	<b>2020</b>	<b>2019</b>
Obligasjonslån		
Gjeld til kredittinstitusjoner	14.177	18.184
Øvrig langsiktig gjeld (inkl. finansiell leasing)		
<b>Sum</b>	<b>14.177</b>	<b>18.184</b>
Balanseført verdi av eiendeler pantsatt for egen gjeld	369.934	392.699
Selskapets varer er stilt som sikkerhet for annet selskap i konsernet, begrenset oppad til		
<b>Sum</b>	<b>369.934</b>	<b>392.699</b>