



## ÅRSREGNSKAPET FOR REGNSKAPSÅRET 2021 - GENERELL INFORMASJON

### Enheten

Organisasjonsnummer: 982 440 556  
Organisasjonsform: Aksjeselskap  
Foretaksnavn: TOM WILHELMSSEN HOLDING AS  
Forretningsadresse: Øverbergveien 14A  
1397 NESØYA

### Regnskapsår

Årsregnskapets periode: 01.01.2021 - 31.12.2021

### Konsern

Morselskap i konsern: Ja  
Konsernregnskap lagt ved: Nei

### Regnskapsregler

Regler for små foretak benyttet: Ja  
Benyttet ved utarbeidelsen av årsregnskapet til selskapet: Regnskapslovens alminnelige regler

### Årsregnskapet fastsatt av kompetent organ

Bekreftet av representant for selskapet: Tom Wilhelmsen  
Dato for fastsettelse av årsregnskapet: 03.02.2022

### Grunnlag for avgivelse

År 2021: Årsregnskapet er elektronisk innlevert  
År 2020: Tall er hentet fra elektronisk innlevert årsregnskap fra 2021

*Det er ikke krav til at årsregnskapet m.v. som sendes til Regnskapsregisteret er undertegnet. Kontrollen på at dette er utført ligger hos revisor/enhetens øverste organ. Sikkerheten ivaretas ved at innsender har rolle/rettighet for innsending av årsregnskapet via Altinn, og ved at det bekreftes at årsregnskapet er fastsatt av kompetent organ.*

Brønnøysundregistrene, 14.07.2023



### Resultatregnskap

Beløp i: NOK	Note	2021	2020
<b>RESULTATREGNSKAP</b>			
<b>Inntekter</b>			
Salgsinntekt		3 297 489	2 756 793
<b>Sum inntekter</b>		<b>3 297 489</b>	<b>2 756 793</b>
<b>Kostnader</b>			
Varekostnad		909 007	1 236 127
Lønnskostnad	2	1 507 578	1 080 963
Avskrivning av driftsmidler og immaterielle eiendeler	4	567 562	271 669
Annen driftskostnad		237 933	383 074
<b>Sum kostnader</b>		<b>3 222 080</b>	<b>2 971 833</b>
<b>Driftsresultat</b>		<b>75 409</b>	<b>-215 039</b>
<b>Finansinntekter og finanskostnader</b>			
Inntekt på investering i tilknyttet selskap	7	2 820 000	1 823 488
Renteinntekt fra foretak i samme konsern		129 848	
Annen renteinntekt		10 100	48 471
Annen finansinntekt	8	518 000	2 624 991
Verdiøkning markedsbaserte omløpsmidler	8		
<b>Sum finansinntekter</b>		<b>3 477 949</b>	<b>4 496 950</b>
Verdireduksjon markedsbaserte omløpsmidler	8	85 543	
Annen rentekostnad		138 689	46 364
Annen finanskostnad			813
<b>Sum finanskostnader</b>		<b>224 232</b>	<b>47 176</b>
<b>Netto finans</b>		<b>3 253 717</b>	<b>4 449 773</b>
<b>Ordinært resultat før skattekostnad</b>		<b>3 329 125</b>	<b>4 234 734</b>
Skattekostnad	6		
<b>Ordinært resultat etter skattekostnad</b>		<b>3 329 125</b>	<b>4 234 734</b>
<b>Årsresultat</b>	10	<b>3 329 125</b>	<b>4 234 734</b>
<b>Årsresultat etter minoritetsinteresser</b>		<b>3 329 125</b>	<b>4 234 734</b>



## Resultatregnskap

<b>Beløp i: NOK</b>	<b>Note</b>	<b>2021</b>	<b>2020</b>
<b>Totalresultat</b>		<b>3 329 125</b>	<b>4 234 734</b>
<b>Overføringer og disponeringer</b>			
Avsatt til annen egenkapital		3 329 125	4 234 734
<b>Sum overføringer og disponeringer</b>		<b>3 329 125</b>	<b>4 234 734</b>



### Balanse

Beløp i: NOK	Note	2021	2020
<b>BALANSE - EIENDELER</b>			
<b>Anleggsmidler</b>			
<b>Immaterielle eiendeler</b>			
Utsatt skattefordel	6		
<b>Varige driftsmidler</b>			
Driftsløsøre, inventar o.a. utstyr	4, 5	1 687 730	2 255 292
<b>Sum varige driftsmidler</b>		<b>1 687 730</b>	<b>2 255 292</b>
<b>Finansielle anleggsmidler</b>			
Investering i datterselskap	7	2 168 500	2 168 500
Lån til foretak i samme konsern	9	3 696 999	300 000
Investeringer i tilknyttet selskap	7	20 300 000	20 300 000
Lån til tilknyttet selskap og felles kontrollert virksomhet	9	1 265 000	420 000
Andre langsiktige fordringer		165 000	727 613
<b>Sum finansielle anleggsmidler</b>		<b>27 595 499</b>	<b>23 916 113</b>
<b>Sum anleggsmidler</b>		<b>29 283 229</b>	<b>26 171 405</b>
<b>Omløpsmidler</b>			
<b>Varer</b>			
<b>Fordringer</b>			
Kundefordringer	9	738 961	562 649
Andre kortsiktige fordringer		11 685	34 979
Konsernfordringer	9		
Krav på innbetaling av selskapskapital	9		
<b>Sum fordringer</b>		<b>750 646</b>	<b>597 628</b>
<b>Investeringer</b>			
Markedsbaserte aksjer	8	1 900 595	
<b>Sum investeringer</b>		<b>1 900 595</b>	
<b>Bankinnskudd, kontanter og lignende</b>			
Bankinnskudd, kontanter o.l.	3	1 539 973	3 627 905
<b>Sum bankinnskudd, kontanter og lignende</b>		<b>1 539 973</b>	<b>3 627 905</b>



## Balanse

Beløp i: NOK	Note	2021	2020
Sum omløpsmidler		4 191 214	4 225 533
<b>SUM EIENDELER</b>		<b>33 474 443</b>	<b>30 396 938</b>
<b>BALANSE - EGENKAPITAL OG GJELD</b>			
<b>Egenkapital</b>			
<b>Innskutt egenkapital</b>			
Aksjekapital	10, 11	69 100	69 100
Beholdning av egne aksjer	11		
<b>Sum innskutt egenkapital</b>		<b>69 100</b>	<b>69 100</b>
<b>Opptjent egenkapital</b>			
Annen egenkapital	10	27 383 303	27 854 178
<b>Sum opptjent egenkapital</b>		<b>27 383 303</b>	<b>27 854 178</b>
<b>Sum egenkapital</b>		<b>27 452 403</b>	<b>27 923 278</b>
<b>Gjeld</b>			
<b>Langsiktig gjeld</b>			
Utsatt skatt	6		
<b>Annen langsiktig gjeld</b>			
Gjeld til kredittinstitusjoner	5	1 689 192	2 047 995
Øvrig langsiktig gjeld		2 900 000	
<b>Sum annen langsiktig gjeld</b>		<b>4 589 192</b>	<b>2 047 995</b>
<b>Sum langsiktig gjeld</b>		<b>4 589 192</b>	<b>2 047 995</b>
<b>Kortsiktig gjeld</b>			
Leverandørgjeld		292 489	128 693
Betalbar skatt	6		
Skyldig offentlige avgifter	3	149 441	128 957
Kortsiktig konserngjeld	9		32 312
Annen kortsiktig gjeld	9	990 919	135 703
<b>Sum kortsiktig gjeld</b>		<b>1 432 849</b>	<b>425 665</b>



## Balanse

<b>Beløp i: NOK</b>	<b>Note</b>	<b>2021</b>	<b>2020</b>
Sum gjeld		6 022 040	2 473 661
<b>SUM EGENKAPITAL OG GJELD</b>		<b>33 474 444</b>	<b>30 396 938</b>



## Brønnøysundregistrene

### ÅRSREGNSKAP FOR REGNSKAPSÅRET 2021 - GENERELL INFORMASJON

Journalnummer: 2022 172043

#### Enheten

Organisasjonsnummer: 982 440 556  
Organisasjonsform: Aksjeselskap  
Foretaksnavn: TWI AS  
Forretningsadresse: Landskaugveien 27  
1914 YTRE ENEBAKK

#### Regnskapsår

Årsregnskapets periode: 01.01.2021 - 31.12.2021

#### Konsern

Morselskap i konsern: Ja  
Konsernregnskap lagt ved: Nei

#### Regnskapsregler

Regler for små foretak benyttet: Ja  
Benyttet ved utarbeidelsen av  
årsregnskapet til selskapet: Regnskapslovens alminnelige regler

#### Årsregnskapet fastsatt av kompetent organ

Bekreftet av representant for selskapet: Tom Wilhelmssen  
Dato for fastsettelse av årsregnskapet: 03.02.2022

#### Revisjon

Årsregnskapet er utarbeidet av ekstern  
autorisert regnskapsfører: Ja  
Ekstern autorisert regnskapsfører har i  
løpet av regnskapsåret bistått ved den  
løpende regnskapsføringen eller utført  
andre tjenester for selskapet enn å  
utarbeide årsregnskapet: Ja

#### Grunnlag for avgivelse

År 2021: Årsregnskap er elektronisk innlevert.  
År 2020: Tall er hentet fra elektronisk innlevert årsregnskap fra 2021.

*Det er ikke krav til at årsregnskapet m.v. som sendes til Regnskapsregisteret er undertegnet. Kontrollen på at dette er utført ligger hos revisor/enhetens øverste organ. Sikkerheten ivaretas ved at innsender har rolle/rettighet for innsending av årsregnskapet via Altinn, og ved at det bekreftes at årsregnskapet er fastsatt av kompetent organ.*

Brønnøysundregistrene, 02.04.2022

---

Brønnøysundregistrene  
Postadresse: Postboks 900, 8910 Brønnøysund  
Telefon: 75 00 75 00  
E-post: firmapost@brreg.no Internett: www.brreg.no  
Organisasjonsnummer: 974 760 673



Organisasjonsnr: 982 440 556  
TWI AS

## RESULTATREGNSKAP

<b>Beløp i: NOK</b>	<b>Note</b>	<b>2021</b>	<b>2020</b>
<b>RESULTATREGNSKAP</b>			
<b>Inntekter</b>			
Salgsinntekt		3 297 489	2 756 793
<b>Sum inntekter</b>		<b>3 297 489</b>	<b>2 756 793</b>
<b>Kostnader</b>			
Varekostnad		909 007	1 236 127
Lønnskostnad	2	1 507 578	1 080 963
Avskrivning av driftsmidler og immaterielle eiendeler	4	567 562	271 669
Annen driftskostnad		237 933	383 074
<b>Sum kostnader</b>		<b>3 222 080</b>	<b>2 971 833</b>
<b>Driftsresultat</b>		<b>75 409</b>	<b>-215 039</b>
<b>Finansinntekter og finanskostnader</b>			
Inntekt på investering i tilknyttet selskap	7	2 820 000	1 823 488
Renteinntekt fra foretak i samme konsern		129 848	
Annen renteinntekt		10 100	48 471
Annen finansinntekt	8	518 000	2 624 991
Verdiøkning markedsbaserte omløpsmidler	8		
<b>Sum finansinntekter</b>		<b>3 477 949</b>	<b>4 496 950</b>
Verdireduksjon markedsbaserte omløpsmidler	8	85 543	
Annen rentekostnad		138 689	46 364
Annen finanskostnad			813
<b>Sum finanskostnader</b>		<b>224 232</b>	<b>47 176</b>
<b>Netto finans</b>		<b>3 253 717</b>	<b>4 449 773</b>
<b>Ordinært resultat før skattekostnad</b>		<b>3 329 125</b>	<b>4 234 734</b>
Skattekostnad	6		
<b>Ordinært resultat etter skattekostnad</b>		<b>3 329 125</b>	<b>4 234 734</b>
<b>Årsresultat</b>	10	<b>3 329 125</b>	<b>4 234 734</b>
<b>Årsresultat etter minoritetsinteresser</b>		<b>3 329 125</b>	<b>4 234 734</b>
<b>Totalresultat</b>		<b>3 329 125</b>	<b>4 234 734</b>



<b>Overføringer og disponeringer</b>		
Avsatt til annen egenkapital	3 329 125	4 234 734
<b>Sum overføringer og disponeringer</b>	<b>3 329 125</b>	<b>4 234 734</b>



Organisasjonsnr: 982 440 556  
TWI AS

## BALANSE

<b>Beløp i: NOK</b>	<b>Note</b>	<b>2021</b>	<b>2020</b>
<b>BALANSE - EIENDELER</b>			
<b>Anleggsmidler</b>			
<b>Immaterielle eiendeler</b>			
Utsatt skattefordel	6		
<b>Varige driftsmidler</b>			
Driftsløssøre, inventar o. a. utstyr			
	4, 5	1 687 730	2 255 292
<b>Sum varige driftsmidler</b>		<b>1 687 730</b>	<b>2 255 292</b>
<b>Finansielle anleggsmidler</b>			
Investering i datterselskap	7	2 168 500	2 168 500
Lån til foretak i samme konsern	9	3 696 999	300 000
Investeringer i tilknyttet selskap	7	20 300 000	20 300 000
Lån til tilknyttet selskap og felles kontrollert virksomhet	9	1 265 000	420 000
Andre langsiktige fordringer		165 000	727 613
<b>Sum finansielle anleggsmidler</b>		<b>27 595 499</b>	<b>23 916 113</b>
<b>Sum anleggsmidler</b>		<b>29 283 229</b>	<b>26 171 405</b>
<b>Omløpsmidler</b>			
<b>Varer</b>			
<b>Fordringer</b>			
Kundefordringer	9	738 961	562 649
Andre kortsiktige fordringer		11 685	34 979
Konsernfordringer	9		
Krav på innbetaling av selskapskapital	9		
<b>Sum fordringer</b>		<b>750 646</b>	<b>597 628</b>
<b>Investeringer</b>			
Markedsbaserte aksjer	8	1 900 595	
<b>Sum investeringer</b>		<b>1 900 595</b>	
<b>Bankinnskudd, kontanter og lignende</b>			
Bankinnskudd, kontanter o. l.	3	1 539 973	3 627 905
<b>Sum bankinnskudd, kontanter og lignende</b>		<b>1 539 973</b>	<b>3 627 905</b>



Sum omløpsmidler		4 191 214	4 225 533
<b>SUM EIENDELER</b>		<b>33 474 443</b>	<b>30 396 938</b>
<b>BALANSE - EGENKAPITAL OG GJELD</b>			
<b>Egenkapital</b>			
<b>Innskutt egenkapital</b>			
Aksjekapital	10, 11	69 100	69 100
Beholdning av egne aksjer	11		
<b>Sum innskutt egenkapital</b>		<b>69 100</b>	<b>69 100</b>
<b>Opptjent egenkapital</b>			
Annen egenkapital	10	27 383 303	27 854 178
<b>Sum opptjent egenkapital</b>		<b>27 383 303</b>	<b>27 854 178</b>
<b>Sum egenkapital</b>		<b>27 452 403</b>	<b>27 923 278</b>
<b>Gjeld</b>			
<b>Langsiktig gjeld</b>			
Utsatt skatt	6		
<b>Annen langsiktig gjeld</b>			
Gjeld til			
kredittinstitusjoner	5	1 689 192	2 047 995
Øvrig langsiktig gjeld		2 900 000	
<b>Sum annen langsiktig gjeld</b>		<b>4 589 192</b>	<b>2 047 995</b>
<b>Sum langsiktig gjeld</b>		<b>4 589 192</b>	<b>2 047 995</b>
<b>Kortsiktig gjeld</b>			
Leverandørgjeld		292 489	128 693
Betalbar skatt	6		
Skyldig offentlige avgifter	3	149 441	128 957
Kortsiktig konserngjeld	9		32 312
Annen kortsiktig gjeld	9	990 919	135 703
<b>Sum kortsiktig gjeld</b>		<b>1 432 849</b>	<b>425 665</b>
<b>Sum gjeld</b>		<b>6 022 040</b>	<b>2 473 661</b>
<b>SUM EGENKAPITAL OG GJELD</b>		<b>33 474 444</b>	<b>30 396 938</b>



Organisasjonsnr: 982 440 556  
TWI AS

NOTEOPPLYSNINGER - SELSKAP - alle poster oppgitt i hele tall

Note

Antall aksjer og aksjeeiere

Note  
2

Antall årsverk i regnskapsåret

Virksomheten har hatt følgende antall årsverk:  
1.00

Omløpsmidler                      Startdato      Sluttdato      Endring

Skattemessig fremf.undersk. Startdato      Sluttdato      Endring

Kortsiktig gjeld                      Startdato      Sluttdato      Endring



# Årsregnskap

## 2021

### Twi AS

Org.nr.: 982 440 556

**Twi AS****Resultatregnskap**

<b>Driftsinntekter og driftskostnader</b>	<b>Note</b>	<b>2021</b>	<b>2020</b>
Salgsinntekt		<u>3 297 489</u>	<u>2 756 793</u>
Sum driftsinntekter		<u>3 297 489</u>	<u>2 756 793</u>
Varekostnad		909 007	1 236 127
Lønnskostnad	2	1 507 578	1 080 963
Avskrivning av driftsmidler og immaterielle eiendeler	4	567 562	271 669
Annen driftskostnad		<u>237 933</u>	<u>383 074</u>
Sum driftskostnader		<u>3 222 080</u>	<u>2 971 833</u>
<b>Driftsresultat</b>		<b><u>75 409</u></b>	<b><u>-215 039</u></b>
<b>Finansinntekter og finanskostnader</b>			
Inntekt på investering i tilknyttet selskap	7	2 820 000	1 823 488
Renteinntekt fra foretak i samme konsern		129 848	0
Annen renteinntekt		10 100	48 471
Annen finansinntekt	8	518 000	2 624 991
Verdireduksjon markedsbaserte omløpsmidler	8	85 543	0
Annen rentekostnad		138 689	46 364
Annen finanskostnad		<u>0</u>	<u>813</u>
Resultat av finansposter		<u>3 253 717</u>	<u>4 449 773</u>
<b>Resultat før skattekostnad</b>		<b><u>3 329 125</u></b>	<b><u>4 234 734</u></b>
Skattekostnad	6	0	0
<b>Årets resultat</b>	<b>10</b>	<b><u>3 329 125</u></b>	<b><u>4 234 734</u></b>
<b>Overføringer</b>			
Avsatt til annen egenkapital		<u>3 329 125</u>	<u>4 234 734</u>
Sum overføringer		<u>3 329 125</u>	<u>4 234 734</u>



## Twi AS

### Balanse



Eiendeler	Note	2021	2020
<b>Anleggsmidler</b>			
<b>Varige driftsmidler</b>			
Driftsløsøre, inventar o.a. utstyr	4, 5	<u>1 687 730</u>	<u>2 255 292</u>
Sum varige driftsmidler		<u>1 687 730</u>	<u>2 255 292</u>
<b>Finansielle anleggsmidler</b>			
Investeringer i datterselskap	7	2 168 500	2 168 500
Lån til foretak i samme konsern	9	3 696 999	300 000
Investeringer i tilknyttet selskap	7	20 300 000	20 300 000
Lån til tilknyttet selskap og felles kontrollert virksomhet	9	1 265 000	420 000
Andre langsiktige fordringer		165 000	727 613
Sum finansielle anleggsmidler		<u>27 595 499</u>	<u>23 916 113</u>
Sum anleggsmidler		<u>29 283 229</u>	<u>26 171 405</u>
<b>Omløpsmidler</b>			
<b>Fordringer</b>			
Kundefordringer	9	738 961	562 649
Andre kortsiktige fordringer		<u>11 685</u>	<u>34 979</u>
Sum fordringer		<u>750 646</u>	<u>597 628</u>
<b>Investeringer</b>			
Markedsbaserte aksjer	8	<u>1 900 595</u>	<u>0</u>
Sum investeringer		<u>1 900 595</u>	<u>0</u>
Bankinnskudd, kontanter o.l.	3	1 539 973	3 627 905
Sum omløpsmidler		<u>4 191 214</u>	<u>4 225 533</u>
Sum eiendeler		<u>33 474 443</u>	<u>30 396 938</u>



## Twi AS

## Balanse

Egenkapital og gjeld	Note	2021	2020
<b>Innskutt egenkapital</b>			
Aksjekapital	10, 11	69 100	69 100
Sum innskutt egenkapital		69 100	69 100
<b>Opptjent egenkapital</b>			
Annen egenkapital	10	27 383 303	27 854 178
Sum opptjent egenkapital		27 383 303	27 854 178
Sum egenkapital		27 452 403	27 923 278
<b>Gjeld</b>			
<b>Annen langsiktig gjeld</b>			
Gjeld til kredittinstitusjoner	5	1 689 192	2 047 995
Øvrig langsiktig gjeld		2 900 000	0
Sum annen langsiktig gjeld		4 589 192	2 047 995
<b>Kortsiktig gjeld</b>			
Leverandørgjeld		292 489	128 693
Skyldig offentlige avgifter	3	149 441	128 957
Gjeld til selskap i samme konsern	9	0	32 312
Annen kortsiktig gjeld	9	990 919	135 703
Sum kortsiktig gjeld		1 432 849	425 665
Sum gjeld		6 022 040	2 473 661
Sum egenkapital og gjeld		33 474 444	30 396 938

Oslo, 28.01.2022  
Styret i Twi AS  
Tom Wilhelmsen  
styremedlem/daglig leder  
Bjørn Stordrange  
styreleder  
Gro Knardahl Wilhelmsen  
styremedlem  
Jarle Mørk  
styremedlem



## Twi AS

### Noter til årsregnskapet for 2021

#### Note 1 - Regnskapsprinsipper

Årsregnskapet er satt opp i samsvar med regnskapslovens bestemmelser og god regnskapsskikk for små foretak.

#### *Salgsinntekter og kostnader*

Inntektsføring skjer etter opptjeningsprinsippet, som normalt vil være leveringstidspunktet for varer og tjenester. Utgifter kostnadsføres i samme periode som tilhørende inntekt.

#### *Hovedregel for vurdering og klassifisering av eiendeler og gjeld*

Eiendeler bestemt til varig eie eller bruk i virksomheten er klassifisert som anleggsmidler. Anleggsmidler vurderes til anskaffelseskost, men nedskrives til virkelig verdi når verdifallet forventes ikke å være forbigående. Langsiktig gjeld balanseføres til nominelt beløp på etableringstidspunktet.

Øvrige eiendeler er klassifisert som omløpsmidler, og omfatter i likhet med kortsiktig gjeld poster som forfaller til betaling innen 1 år, samt poster som knytter seg til varekretsløpet. Omløpsmidler vurderes til laveste av anskaffelseskost og virkelig verdi. Kortsiktig gjeld balanseføres til nominelt beløp på etableringstidspunktet.

#### *Aksjer og andeler klassifisert som anleggsmidler*

Investeringer i datterselskap vurderes etter kostmetoden. Investeringene blir nedskrevet til virkelig verdi dersom verdifallet ikke er forbigående og det må anses nødvendig etter god regnskapsskikk. Mottatt utbytte og konsernbidrag fra datterselskapene inntektsføres som annen finansinntekt. Tilsvarende gjelder for investeringer i tilknyttede selskap og andre aksjer og andeler. Investeringer i markedsbaserte aksjer blir vurdert til markedsverdi ved årsskifte.

#### *Varige driftsmidler*

Varige driftsmidler avskrives over forventet økonomisk levetid. Avskrivningene er som hovedregel fordelt lineært over antatt økonomisk levetid.

#### *Fordringer*

Kundefordringer og andre fordringer oppføres til pålydende etter fradrag for avsetning til forventet tap. Avsetning til tap gjøres på grunnlag av en individuell vurdering av de enkelte fordringene.

#### *Skatt*

Skattekostnaden i resultatregnskapet omfatter både periodens betalbare skatt og endring utsatt skatt med mindre annet er opplyst om i note. Utsatt skatt er beregnet med 22 % på grunnlag av de midlertidige forskjeller som eksisterer mellom regnskapsmessige og skattemessige verdier. Skatteøkende og skattereduserende midlertidige forskjeller er utlignet og nettoført.



## Twi AS

### Noter til årsregnskapet for 2021

#### Note 2 - Antall ansatte

	2021	2020
Gjennomsnittlig antall årsverk	1	1

Selskapet har opprettet OTP ordning ihht lovens krav.

#### Note 3 - Bundne midler

I posten inngår bundne bankinnskudd med kr 67 854, som er tilstrekkelig til dekning av skyldig skattetrekk ved regnskapsårets utløp.

I tillegg sperret bankinnskudd på kr 163 100 til sikkerhet ovenfor Oslo Kommune Bymiljøetaten.

#### Note 4 - Varige driftsmidler

	Biler, maskiner og anlegg	Sum
<b>Anskaffelseskost 01.01.2021</b>	<b>5 499 780</b>	<b>5 499 780</b>
Tilgang	0	0
Avgang	0	0
<b>Anskaffelseskost 31.12.2021</b>	<b>5 499 780</b>	<b>5 499 780</b>
<b>Akkumulerte avskrivninger og nedskrivninger 31.12.2021</b>	<b>3 812 050</b>	<b>3 812 050</b>
<b>Balanseført verdi pr. 31.12.2021</b>	<b>1 687 730</b>	<b>1 687 730</b>
<b>Årets avskrivninger</b>	<b>567 562</b>	<b>567 562</b>
Avskrivningsplan	Lineær	
Økonomisk levetid	3-5 år	

#### Note 5 - Pantstillelser og langsiktig gjeld

For gjeld til kredittinstitusjoner o.l. er det stilt sikkerhet i selskapets anleggsmidler. Det er registrert pant i motorvogner og anleggsmaskiner.

Pantesikret gjeld pr. 31.12.2021 :	kr 1 689 192
Balanseført verdi av eiendeler stilt som sikkerhet:	kr 1 687 730



**Twi AS**  
Noter til årsregnskapet for 2021

**Note 6 Skatt**

Årets skattekostnad	2021	2020
Resultatført skatt på ordinært resultat:		
Betalbar skatt	0	0
Endring i utsatt skattefordel	0	0
<b>Skattekostnad ordinært resultat</b>	<b>0</b>	<b>0</b>

Skattepliktig inntekt:		
Ordinært resultat før skatt	3 329 125	4 234 734
Permanente forskjeller	-3 131 858	-4 344 833
Endring i midlertidige forskjeller	106 034	-305 815
Anvendelse av fremførbart underskudd	-303 302	0
<b>Skattepliktig inntekt</b>	<b>0</b>	<b>-415 913</b>

Betalbar skatt i balansen:		
Betalbar skatt på årets resultat	0	0
<b>Sum betalbar skatt i balansen</b>	<b>0</b>	<b>0</b>

Skatteeffekten av midlertidige forskjeller og underskudd til fremføring som har gitt opphav til utsatt skatt og utsatte skattefordeler, spesifisert på typer av midlertidige forskjeller

	2021	2020	Endring
Varige driftsmidler	62 578	222 033	159 455
Gevinst – og tapskonto	-213 685	-267 106	-53 421
<b>Sum</b>	<b>-151 107</b>	<b>-45 073</b>	<b>106 034</b>

Akkumulert fremførbart underskudd	-177 773	-481 075	-303 302
Inngår ikke i beregningen av utsatt skatt	328 881	526 149	197 268

<b>Utsatt skattefordel (22 %)</b>	<b>0</b>	<b>0</b>	<b>0</b>
-----------------------------------	----------	----------	----------

I henhold til God regnskapsskikk for små foretak balanseføres ikke utsatt skattefordel.



## Twi AS

### Noter til årsregnskapet for 2021

#### Note 7 - Investeringer i datterselskap og tilknyttet selskap

Selskapets navn	Eierandel	Forretnings- kommune	Anskaffelses- kost	Balansført verdi	Årsresultat i 2021:	EK pr. 31.12.2021:
Wilhelmsen & Sønner Invest AS	48,34 %	Oslo	20 300 000	20 300 000	4 257 378	131 9 19
Akershus Tungbilservice AS	33,33 %	Enebakk	0	0	-2 158 650	-405 151
Tom Wilhelmsen AS	95 %	Enebakk	1 168 500	1 168 500	193 926	1 998 528
Massebalanse Oslo AS	100 %	Enebakk	1 000 000	1 000 000	373 655	1 090 702

Tallene over er presentert som om man eier selskapene 100 %.

Selskapet har inntektsført totalt kr 2 820 000 i utbytte i 2021 fra Wilhelmsen & Sønner Invest AS. Tallene for Akershus Tungbilservice AS og Wilhelmsen & Sønner Invest AS er ikke endelig for 2021.

Styret er av den oppfatning at det ikke er nedskrivning indikasjoner på selskapets investeringer pr. 31.12.2021.

#### Note 8 - Markedsbaserte aksjer

Selskapets navn	Antall	Kostpris	Markedsverdi
Aker Horizons ASA	57 000	1 986 138	1 900 595
		1 986 138	1 900 595
Årets verdjustering:		85 543	
Bokført verdi 31.12.2021:		1 900 595	

Markedsbaserte aksjer vurderes som porteføljeinvestering til laveste av kostpris og virkelig verdi pr. 31.12.21.



## Twi AS

### Noter til årsregnskapet for 2021

#### Note 9 - Mellomværende med konsernselskaper, tilknyttede og nærstående selskap

##### Konsernselskaper:

	2021	2020
Kundefordringer konsern:	215 803	191 902
Leverandørgjeld konsern:	0	0

##### Andre fordringer:

Massebalanse Norge AS	335 000	300 000
Massebalanse Oslo AS	50 000	0
Tom Wilhelmsen AS	3 311 999	0
Sum	3 696 999	300 000

##### Annen gjeld:

Tom Wilhelmsen AS	0	-32 312
-------------------	---	---------

Deler av mellomværende er renteberegnet i 2021.

##### Tilknyttede og nærstående selskap

	2021	2020
<u>Andre fordringer:</u>		
Akershus Tungbilservice AS	1 265 000	420 000

##### Annen gjeld:

Twi Eiendom AS	2 900 000	0
Tom Wilhelmsen	835 485	0

Deler av mellomværende er renteberegnet i 2021.

#### Note 10 - Egenkapital

	<u>Aksjekapital</u>	<u>Annen EK</u>	<u>Sum</u>
Egenkapital 1. januar 2021	69 100	27 854 178	27 923 278
Årets resultat		3 329 125	3 329 125
Tilleggsutbytte		-3 800 000	-3 800 000
Egenkapital 31. desember 2021	69 100	27 383 303	27 452 403



**Twi AS**  
Noter til årsregnskapet for 2021

**Note 11 Aksjonærer**

**Aksjekapitalen i Twi AS pr. 31.12 består av:**

	<b>Antall</b>	<b>Pålydende</b>	<b>Bokført</b>
Ordinære aksjer	100	691,0	69 100
Sum	100		69 100

**Eierstruktur**

De største aksjonærene i % pr. 31.12 var:

	<b>Ordinære</b>	<b>Eierandel</b>	<b>Stemmeandel</b>
Tom Wilhelmsen	100	100,0	100,0

**Aksjer og opsjoner eiet av medlemmer i styret og daglig leder:**

<b>Navn</b>	<b>Verv</b>	<b>Ordinære</b>
Tom Wilhelmsen	styremedlem/daglig leder	100
Totalt antall aksjer		100



Vldi Revisjon AS  
Medlem av Crowe Global  
Medlem av DnR

Olaf Helsets vei 5,  
0694 Oslo  
Telefon: +47 23 16 76 00

firmapost@crowe.no  
www.crowe.no  
Foretaksreg.: 993 809 489 MVA

Til generalforsamlingen i Twi AS

## UAVHENGIG REVISORS BERETNING

### *Konklusjon*

Vi har revidert Twi AS sitt årsregnskap som viser et overskudd på kr 3 329 125. Årsregnskapet består av balanse per 31. desember 2021, resultatregnskap for regnskapsåret avsluttet per denne datoen og noter til årsregnskapet, herunder et sammendrag av viktige regnskapsprinsipper.

### Etter vår mening

- oppfyller årsregnskapet gjeldende lovkrav, og
- gir årsregnskapet et rettviseende bilde av selskapets finansielle stilling per 31. desember 2021 og av dets resultat for regnskapsåret avsluttet per denne datoen i samsvar med regnskapslovens regler og god regnskapsskikk i Norge.

### *Grunnlag for konklusjonen*

Vi har gjennomført revisjonen i samsvar med de internasjonale revisjonsstandardene International Standards on Auditing (ISA-ene). Våre oppgaver og plikter i henhold til disse standardene er beskrevet nedenfor under Revisors oppgaver og plikter ved revisjonen av årsregnskapet. Vi er uavhengige av selskapet slik det kreves i lov, forskrift og International Code of Ethics for Professional Accountants (inkludert internasjonale uavhengighetsstandarder) utstedt av the International Ethics Standards Board for Accountants (IESBA-reglene), og vi har overholdt våre øvrige etiske forpliktelser i samsvar med disse kravene. Innhentet revisjonsbevis er etter vår vurdering tilstrekkelig og hensiktsmessig som grunnlag for vår konklusjon.

### *Ledelsens ansvar for årsregnskapet*

Ledelsen er ansvarlig for å utarbeide årsregnskapet og for at det gir et rettviseende bilde i samsvar med regnskapslovens regler og god regnskapsskikk i Norge. Ledelsen er også ansvarlig for slik intern kontroll som den finner nødvendig for å kunne utarbeide et årsregnskap som ikke inneholder vesentlig feilinformasjon, verken som følge av misligheter eller utilsiktede feil.

Ved utarbeidelsen av årsregnskapet må ledelsen ta standpunkt til selskapets evne til fortsatt drift og opplyse om forhold av betydning for fortsatt drift. Forutsetningen om fortsatt drift skal legges til grunn for årsregnskapet så lenge det ikke er sannsynlig at virksomheten vil bli avviklet.

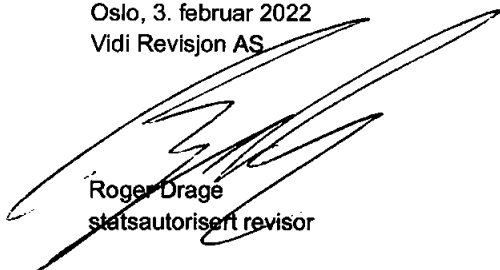


*Revisors oppgaver og plikter ved revisjonen av årsregnskapet*

Vårt mål er å oppnå betryggende sikkerhet for at årsregnskapet som helhet ikke inneholder vesentlig feilinformasjon, verken som følge av misligheter eller utilsiktede feil, og å avgi en revisjonsberetning som inneholder vår konklusjon. Betryggende sikkerhet er en høy grad av sikkerhet, men ingen garanti for at en revisjon utført i samsvar med ISA-ene, alltid vil avdekke vesentlig feilinformasjon som eksisterer. Feilinformasjon kan oppstå som følge av misligheter eller utilsiktede feil. Feilinformasjon blir vurdert som vesentlig dersom den enkeltvis eller samlet med rimelighet kan forventes å påvirke økonomiske beslutninger som brukerne foretar basert på årsregnskapet.

For videre beskrivelse av revisors oppgaver og plikter vises det til:  
<https://revisorforeningen.no/revisjonsberetninger>

Oslo, 3. februar 2022  
Vidi Revisjon AS



Roger Drage  
statsautorisert revisor