



ÅRSREGNSKAPET FOR REGNSKAPSÅRET 2020 - GENERELL INFORMASJON

Enheten

Organisasjonsnummer: 979 254 628
Organisasjonsform: Stiftelse
Foretaksnavn: SONJA OG EMIL AUBERTS LEGAT

Forretningsadresse: Gydas gate 1
3732 SKIEN

Regnskapsår

Årsregnskapets periode: 01.01.2020 - 31.12.2020

Konsern

Morselskap i konsern: Nei

Regnskapsregler

Regler for små foretak benyttet: Ja
Benyttet ved utarbeidelsen av årsregnskapet til selskapet: Regnskapslovens alminnelige regler

Årsregnskapet fastsatt av kompetent organ

Bekreftet av representant for selskapet: Svein Thore Edvardsen
Dato for fastsettelse av årsregnskapet: 20.05.2021

Grunnlag for avgivelse

År 2020: Årsregnskapet er elektronisk innlevert
År 2019: Tall er hentet fra elektronisk innlevert årsregnskap fra 2020

Det er ikke krav til at årsregnskapet m.v. som sendes til Regnskapsregisteret er undertegnet. Kontrollen på at dette er utført ligger hos revisor/enhetens øverste organ. Sikkerheten ivaretas ved at innsender har rolle/rettighet for innsending av årsregnskapet via Altinn, og ved at det bekreftes at årsregnskapet er fastsatt av kompetent organ.

Brønnøysundregistrene, 12.07.2022



Resultatregnskap

Beløp i: NOK	Note	2020	2019
RESULTATREGNSKAP			
Kostnader			
Sum kostnader		1 008 693	
Driftsresultat			
		-1 008 693	
Finansinntekter og finanskostnader			
Inntekt på andre investeringer	1	3 224 621	
Annen renteinntekt		32 757	
Annen finansinntekt		7 046 870	
Sum finansinntekter		10 304 248	
Annen finanskostnad		696 862	
Sum finanskostnader		696 862	
Netto finans		9 607 386	
Ordinært resultat før skattekostnad		8 598 693	0
Skattekostnad på ordinært resultat		114 646	
Ordinært resultat etter skattekostnad		8 484 047	0
Årsresultat		8 484 047	0
Overføringer og disponeringer			
Overføring til/fra fond		1 070 000	
Overføringer til/fra annen egenkapital		7 414 047	
Sum overføringer og disponeringer		8 484 047	



Balanse

Beløp i: NOK	Note	2020	2019
BALANSE - EIENDELER			
Anleggsmidler			
Immaterielle eiendeler			
Finansielle anleggsmidler			
Investeringer i aksjer og andeler	1	8 887 822	
Sum finansielle anleggsmidler		8 887 822	
Sum anleggsmidler		8 887 822	0
Omløpsmidler			
Varer			
Fordringer			
Andre fordringer		383	
Sum fordringer		383	
Investeringer			
Markedsbaserte aksjer	1	59 538 221	
Sum investeringer		59 538 221	
Bankinnskudd, kontanter og lignende			
Bankinnskudd, kontanter og lignende		4 917 425	
Sum bankinnskudd, kontanter og lignende		4 917 425	
Sum omløpsmidler		64 456 029	0
SUM EIENDELER		73 343 851	0
BALANSE - EGENKAPITAL OG GJELD			
Egenkapital			
Innskutt egenkapital			
Selskapskapital		38 000	
Sum innskutt egenkapital		38 000	



Balanse

Beløp i: NOK	Note	2020	2019
Opptjent egenkapital			
Annen egenkapital		72 496 825	
Sum opptjent egenkapital		72 496 825	
Sum egenkapital		72 534 825	0
Sum langsiktig gjeld		0	0
Kortsiktig gjeld			
Betalbar skatt		118 814	
Annen kortsiktig gjeld		690 212	
Sum kortsiktig gjeld		809 026	
Sum gjeld		809 026	0
SUM EGENKAPITAL OG GJELD		73 343 851	0



Brønnøysundregistrene

ÅRSREGNSKAP FOR REGNSKAPSÅRET 2020 - GENERELL INFORMASJON

Journalnummer: 2021 482894

Enheten

Organisasjonsnummer: 979 254 628
Organisasjonsform: Stiftelse
Foretaksnavn: SONJA OG EMIL AUBERTS LEGAT

Forretningsadresse: Gydas gate 1
3732 SKIEN

Regnskapsår

Årsregnskapets periode: 01.01.2020 - 31.12.2020

Konsern

Morselskap i konsern: Nei

Regnskapsregler

Regler for små foretak benyttet: Ja
Benyttet ved utarbeidelsen av
årsregnskapet til selskapet: Regnskapslovens alminnelige regler

Årsregnskapet fastsatt av kompetent organ

Bekreftet av representant for selskapet: Svein Thore Edvardsen
Dato for fastsettelse av årsregnskapet: 20.05.2021

Grunnlag for avgivelse

År 2020: Årsregnskap er elektronisk innlevert.
År 2019: Tall er hentet fra elektronisk innlevert årsregnskap fra 2020.

Det er ikke krav til at årsregnskapet m.v. som sendes til Regnskapsregisteret er undertegnet. Kontrollen på at dette er utført ligger hos revisor/enhetens øverste organ. Sikkerheten ivaretas ved at innsender har rolle/rettighet for innsending av årsregnskapet via Altinn, og ved at det bekreftes at årsregnskapet er fastsatt av kompetent organ.

Brønnøysundregistrene, 14.07.2021



Organisasjonsnr: 979 254 628
SONJA OG EMIL AUBERTS LEGAT

RESULTATREGNSKAP

<u>Beløp i: NOK</u>	<u>Note</u>	<u>2020</u>	<u>2019</u>
RESULTATREGNSKAP			
Kostnader			
Sum kostnader		1 008 693	
Driftsresultat		-1 008 693	
Finansinntekter og finanskostnader			
Inntekt på andre investeringer	1	3 224 621	
Annen renteinntekt		32 757	
Annen finansinntekt		7 046 870	
Sum finansinntekter		10 304 248	
Annen finanskostnad		696 862	
Sum finanskostnader		696 862	
Netto finans		9 607 386	
Ordinært resultat før skattekostnad		8 598 693	0
Skattekostnad på ordinært resultat		114 646	
Ordinært resultat etter skattekostnad		8 484 047	0
Årsresultat		8 484 047	0
Overføringer og disponeringer			
Overføring til/fra fond		1 070 000	
Overføringer til/fra annen egenkapital		7 414 047	
Sum overføringer og disponeringer		8 484 047	



Organisasjonsnr: 979 254 628
SONJA OG EMIL AUBERTS LEGAT

BALANSE

Beløp i: NOK **Note** **2020** **2019**

BALANSE - EIENDELER

Anleggsmidler Immaterielle eiendeler

Finansielle anleggsmidler

Investeringer i aksjer og
andeler 1 8 887 822
Sum finansielle
anleggsmidler 8 887 822

Sum anleggsmidler 8 887 822 0

Omløpsmidler Varer

Fordringer

Andre fordringer 383
Sum fordringer 383

Investeringer

Markedsbaserte aksjer 1 59 538 221
Sum investeringer 59 538 221

Bankinnskudd, kontanter og lignende

Bankinnskudd, kontanter
og lignende 4 917 425
Sum bankinnskudd,
kontanter og lignende 4 917 425

Sum omløpsmidler 64 456 029 0

SUM EIENDELER 73 343 851 0

BALANSE - EGENKAPITAL OG GJELD

Egenkapital

Innskutt egenkapital
Selskapskapital 38 000
Sum innskutt egenkapital 38 000

Opptjent egenkapital

Annen egenkapital 72 496 825
Sum opptjent egenkapital 72 496 825

Sum egenkapital 72 534 825 0



Sum langsiktig gjeld	0	0
Kortsiktig gjeld		
Betalbar skatt	118 814	
Annen kortsiktig gjeld	690 212	
Sum kortsiktig gjeld	809 026	
Sum gjeld	809 026	0
SUM EGENKAPITAL OG GJELD	73 343 851	0



Organisasjonsnr: 979 254 628
SONJA OG EMIL AUBERTS LEGAT

NOTEOPPLYSNINGER - SELSKAP - alle poster oppgitt i hele tall

Note

Regnskapsprinsipper

Årsregnskapet er satt opp etter regnskapsloven. Regnskapsreglene for små foretak er fulgt.

Note

Ytelser til ledende personer

Er det gitt ytelser til ledende person: Nei

Ytelser til daglig leder

<u>Ytelser</u>	<u>Lønn</u>	<u>Pensj.forpl.</u>	<u>Andre godtgj.</u>
----------------	-------------	---------------------	----------------------

Note

Antall årsverk i regnskapsåret

Virksomheten har hatt følgende antall årsverk:

0.00

Note

Lån og sikkerhetsstillelse til ledende personer og aksjeeiere

Er det gitt lån eller sikkerhetsstillelse til ledende personer: Nei



SONJA OG EMIL AUBERTS LEGAT

Foretaksnr. 979254628

Gydas gt. 1
3732 SKIEN
Email: ste@holtas.no
Tlf: 35522744

ÅRSRAPPORT 2020



Sonja og Emil Auberts Legat

Årsberetning for 2020

Legatet forvalter en aksjeportefølje som ved årsskiftet hadde en samlet verdi på kr. 123,8 mill.. jfr. note 1 til regnskapet. Legatet har forretningskontor i Skien.

Styret bekrefter at forutsetningene for fortsatt drift er til stede. Selskapet virksomhet forurenses ikke det ytre miljø. Arbeidsmiljøet er tilfredsstillende. Legatet har 2 mannlige og 1 kvinnelige medlemmer samt 1 mannlig daglig leder.

Det er i 2020 kjøpt aksjer i blant annet Kitron, Aker, R8 Property og Bewi for i alt kr. 8,1 mill..

Det er i 2020 solgt aksjer for i alt kr. 11,0 mill.. Salgene omfatter aksjer i blant annet Softox, Orkla og General Electric. Regnskapsmessig fortjeneste ved salgene utgjorde kr. 2,5 mill..

I tillegg er det mottatt som tilleggsoppgjør for Hafslund A og B aksjer med i alt kr. 3,8 mill..

Våre aksjers kursverdi er pr. 31.12.2020 øket til kr. 123,8 mill. fra kr. 111,3 mill. pr. 31.12.2019.

Innkasserte aksjeutbytter utgjorde kr. 3,2 mill. mot kr. 4,7 mill. i 2019.

Hittil i 2021 har vi kjøpt aksjer i KID, R8 Property og Tekna Holding for i alt kr. 4,0 mill., og solgt aksjer i Fjordkraft og Bewi for kr. 1,8 mill. med regnskapsmessig fortjeneste på kr. 0,8 mill..


Pr. 18.5.2021 beregnes verdien av våre aksjer i andres selskaper til kr. 139,6 mill..


Resultatregnskapet for 2020 viser et overskudd på kr. 8.484.047 før utdelte bidrag og gaver med kr. 1.070.000. Differansen, kr. 7.414.047, er tillagt Annen egenkapital.

Corona pandemien påvirket aksjemarkedet og derigjennom våre verdier negativt i 2. og 3. kvartal 2020. Samtidig opplevde vi en markant bedring i 4. kvartal 2020. Med utsikter til bedre kontroll på smitteutviklingen og nær 100% vaksinedekning i løpet av 2021 ser vi frem til et resultat i 2021 på linje med 2020.

Skien, 20. mai 2021

Styret for Sonja og Emil Auberts Legat


Emil Aubert
Styreformann


Lars Skjelbred


Sonja Aubert


George Emil Aubert
Daglig leder



Sonja og Emil Auberts legat

RESULTATREGNSKAP for 2020

	Note	2020	2019
DRIFTSKOSTNADER:			
Andel felles adm.utgifter v/Holta & Co. AS		-687 621	-705 588
Andel driftskostnader kontorbygning Gydasgt (inntekt)		-2 591	2 189
Andel pensjonskostnader		-247 131	-227 429
Revisjon		-33 625	-21 125
Diverse omkostninger		-37 725	-29 751
Sum driftskostnader		-1 008 693	-981 704
DRIFTSRESULTAT		-1 008 693	-981 704
FINANSINNTEKTER og -KOSTNADER:			
Aksjeutbytter	1	3 224 621	4 683 691
Renteinntekt		32 757	61 627
Gevinst ved salg av aksjer		3 208 846	1 024 037
Innløsning Hafslund-aksjer (inkl. renter 410 120)		3 838 024	0
Tap ved salg av aksjer		-696 862	-971 347
Netto finansposter		9 607 386	4 798 008
ORDINÆRT RESULTAT FØR SKATTEKOSTNAD		8 598 693	3 816 304
Skattekostnad		-114 646	-170 191
ORDINÆRT RESULTAT		8 484 047	3 646 113
BIDRAG, GAVER			
Utdelte og bevilgede bidrag (se nedenstående spesifikasjon)		1 070 000	1 075 000
ÅRSRESULTAT TILLAGT EGENKAPITAL		7 414 047	2 571 113
<u>SPESIFIKASJON UTDELTE OG BEVILGEDE BIDRAG:</u>			
Utdelt Telemark Museum		1 000 000	1 000 000
Gave Kirkens Bymisjon, avd. 400		50 000	50 000
Bidrag fugleforeningen, kikkert		20 000	20 000
Bidrag "Natteravnene"		0	2 500
Bidrag "the ONE"		0	2 500
		1 070 000	1 075 000



Sonja og Emil Auberts legat


BALANSE for 2020

Eiendeler	Note	2020	2019
Anleggsmidler			
Aksjer i andre selskaper (ligningsnoterte)	I	8 887 822	7 793 988
Sum anleggsmidler		8 887 822	7 793 988
Omløpsmidler			
Aksjer i andre selskaper (børsnoterte o.l.)	I	59 538 221	57 211 813
Bankinnskudd		4 917 425	955 150
Div debitorer		383	383
Mellomværende Aubert Invest AS		0	0
Sum omløpsmidler		64 456 029	58 167 346
Sum eiendeler		73 343 851	65 961 334
Egenkapital og gjeld			
Egenkapital			
Grunnkapital		38 000	38 000
Annen egenkapital		72 496 825	65 082 778
Sum egenkapital		72 534 825	65 120 778
Gjeld			
Betalbar skatt		118 814	137 157
Annen kortsiktig gjeld		690 212	703 399
Sum gjeld		809 026	840 556
Sum egenkapital og gjeld		73 343 851	65 961 334


Skien, 31. desember 2020

20. mai 2021

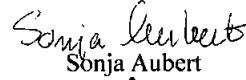
Styret for Sonja og Emil Auberts legat




Emil Aubert
Formann



Lars Skjelbred



Sonja Aubert



George Emil Aubert
Daglig leder



SONIA OG EMIL AUBERTS LEGAT

Note 1. Oppgave over aksjer i andre selskaper pr 31.12.2020

Selskapets navn	Antall aksjer	Aksjens kurs	Diff 31.12.18	Samlet verdi	Bokført verdi	Utbytte 2020
LIGNINGSNOTERTE:						
Anleggsmidler:						
Holta & Co A/S (4,68 1) 2)	267	53 538,58	-434 831	14 294 801	545 139	360 150
Aubert Invest (3,33 3)	5 697	4 377,64	3 974 455	22 939 415	2 967 066	512 730
R8 Property	97 000	37,00		3 589 000	3 476 000	0
Næringsbanken	20 000	30,00		600 000	500 000	0
MSG Production	5 194	269,47		1 399 627	1 399 617	0
Sum (anleggsmidler)				44 822 843	8 887 822	873 180
Omløpsmidler:						
Infos A/S	600	1 299,93	74 568	779 958	43 764	7 200
Eiendomsspar	6 430	435,00	-417 950	2 797 050	1 625 148	20 898
Victoria Eiendom	2 769	640,00	-443 040	1 772 160	1 565 114	11 076
Bra Bank	14 902	7,10		105 804	499 986	0
				5 454 972	3 734 012	39 174
BØRSNOTERTE:						
DNB	537	165,35	1 155	88 793	60 144	0
Sparebank 1 Telemark I FK	9 219	138,50	78 362	1 276 832	1 082 262	53 470
DNO	6 091	6,95	-28 914	42 351	129 007	0
Gjensidige Forsikring	11 912	190,70	661 116	2 271 618	1 450 093	145 922
Norsk Hydro	263 482	39,60	1 906 292	10 432 570	9 939 279	329 353
Orkla	35 516	86,45	-78 490	3 070 358	1 925 487	92 342
Equinor	41 484	144,73		6 003 772	6 220 711	280 361
Aker BP	6 700	215,60	-438 180	1 444 520	1 691 632	74 845
Oke	2 380	10,55	-17 017	25 109	49 980	0
Aker	4 000	568,50		2 274 000	1 598 211	64 625
Storebrand	778	63,50	-4 295	49 403	27 245	0
Telenor	2 785	145,23	-34 047	404 452	403 547	24 230
Yara International	5 627	358,45	-37 982	2 016 998	1 801 417	185 691
Bonheur	2 156	240,50	89 474	518 518	247 940	9 271
Magnora	5 978	27,30	121 353	163 199	57 131	0
Veidekke	567	111,00	-4 820	62 937	38 981	12 758
Wallenius Wilhelmsen Log.	1 282	22,78	1 224	29 198	34 499	0
Treasure ASA	1 282	18,63	6 378	23 877	31 845	513
Wilh. Wilhelmsen Hold. A	1 195	167,75	3 286	200 461	227 050	2 390
Wilh. Wilhelmsen Hold. B	217	166,00	217	36 022	40 796	434
Arendal Fossekomp	8 350	183,00	649 630	1 528 050	564 126	28 724
Voluc AS	5 000	50,00		250 000	160 000	0
Olav Thon Eiendom	52 861	180,75	684 550	9 554 626	3 470 512	0
Kongsberg Gruppen	33 685	173,90	1 209 292	5 857 822	3 830 580	421 063
Kitron	343 656	17,80	2 336 861	6 117 077	3 268 324	141 828
Norbit	15 000	18,20	-27 000	273 000	285 000	9 000
Kid Interior	20 500	94,40	916 350	1 935 200	847 025	143 500
Ocean Yield	30 000	26,50	-645 000	795 000	937 803	41 616
Fjordkraft	20 000	84,10	522 000	1 682 000	653 449	90 000
Bewi ASA	73 600	23,25		1 711 200	1 471 690	0
Softox	74 857	69,00		5 165 133	2 086 711	0
				65 304 095	44 632 477	2 151 933
UTENLANDSKE:						
Eramet EOS	3 783	448,85	-8 364	1 697 996	5 017 568	0
Holmen B EOS	1 142	410,59	162 565	468 895	121 349	4 211
Subsea 7 EOS	1 063	87,89	-18 135	93 427	111 615	0
Svenska Cellulose EOS	184	149,49	11 065	27 505	28 840	0
Essity AB EOS	184	275,92	50 769	50 769	0	1 225
General Electric US	6 539	92,01	-38 920	601 640	962 898	6 292
Westinghouse Air Brake US	137	623,61	-8 124	85 435	89 802	766
Royal Car. Cruises LJB	500	636,31	-267 807	318 154	192 700	7 444
Golar LNG BE	109	70,00	-1 962	7 630	39 458	0
Stolt-Nielsen BE	1 190	111,00	-3 570	132 090	128 771	2 623
Siem Offshore Cayman	13 069	0,71	-7 155	9 312	96 682	0
Castellum AB EOS	20 000	217,71	215 780	4 354 180	2 305 839	137 774
Transocean US	20 000	19,68	-814 200	393 600	2 076 191	0
				8 240 632	11 171 714	160 335
Sum børsnoterte (omløpsmidler)				78 999 699	59 538 202	2 351 442
Sum samtlige aksjer				123 822 542	68 426 024	3 224 622



JANNA LG EKST. AUBRINTIS LEGAT

NØKKELTALL SIDEN 1989

I 1.000 kr

REGNSKAPRESULTATER	2020	2019	2018	2017	2016	2015	2014	2013	2012	2011	2010	2009	2008	2007	2006	2005	2004	2003	2002	2001	1989	
Netto finansposter (ex gev og nedskrivn)	3 257	4 745	3 115	3 492	7 290	4 735	2 286	1 955	2 147	2 112	1 878	2 065	2 512	2 253	1 622	1 948	1 239	997	843	824	39	
Fortjeneste ved salg aksjer	6 350	53	-3 703	1 093	-2	8 080	13 307	0	382	63	0	2 605	0	421	43	5	156	1	0	870	0	
Skattekostnad	115	170	158	198	55	271	203	182	171	180	185	170	199	197	167	119	100	75	82	70	0	
Netto arv	0	0	0	0	0	0	0	0	0	0	0	0	0	0	0	0	0	0	531	0	183	0
Årsresultat før bidrag og gaver	8 484	3 646	-1 525	3 692	6 408	12 114	15 327	1 700	2 413	1 938	1 639	4 451	2 284	2 434	1 475	1 815	1 282	1 445	753	1 798	39	
Bidrag, gaver	1 070	1 075	10	1 375	255	160	160	216	207	165	100	73	110	4								

AKSJER I ANDRE SELSKAPER

Bokført verdi	68 426	65 006	57 894	50 499	48 946	40 983	37 594	23 773	21 880	18 430	15 004	13 464	9 930	8 826	8 118	7 296	6 475	6 086	5 825	3 410	200
Kursverdi	123 823	111 332	92 242	97 109	93 466	69 664	61 341	54 647	51 259	53 961	52 207	46 542	59 250	60 238	51 605	36 556	29 518	22 053	25 484	20 288	1 301
Mottatte aksjebytter	3 225	4 684	2 741	3 443	7 195	4 646	2 225	1 886	1 874	1 859	1 617	1 816	2 044	1 964	1 477	1 859	1 176	903	721	697	37
Mottatte utbytteaksjer	0	0	0	291																	

BOKFØRT EGENKAPITAL	72 535	65 083	62 549	64 047	61 768	55 615	43 483	28 315	26 830	24 304	23 729	22 190	17 812	15 638	13 209	11 734	9 919	8 637	7 192	6 440	206
---------------------	--------	--------	--------	--------	--------	--------	--------	--------	--------	--------	--------	--------	--------	--------	--------	--------	-------	-------	-------	-------	-----

Note 2 Regnskapsprinsipper.

Regnskapet er utarbeidet i overensstemmelse med regnskapsloven og god regnskapskikk for små foretak. Regnskapet bygger på historisk kost prinsippet.

Transaksjoner er regnskapsført til verdien på vederlaget på vederlaget på transaksjonstidspunktet. Inntekter er resultatført når de er opptjent.

Årsregnskapet er utarbeidet under forutsetning om fortsatt drift. Sammenligningstallene er ikke omarbeidet da det ikke er gjort endringer i vurderingsprinsipper.

Fordringer og gjeld klassifiseres som omløpsmidler/kortsiktig gjeld dersom de forfaller innen ett år. Aksjer i børsnoterte selskaper klassifiseres som omløpsmidler etter god regnskapskikk. Øvrige eiendeler klassifiseres som anleggsmidler.

Varige driftsmidler vurderes til anskaffelseskost. Omløpsmidler vurderes til det laveste av anskaffelseskost og virkelig verdi ut i fra porteføljeprinsippet.



BDO AS
Leirvollen 21A, 3736 Skien
Løkkebakken 24, 3770 Kragere

Uavhengig revisors beretning

Til styret i Sonja og Emil Auberts Legat

Uttalelse om revisjonen av årsregnskapet

Konklusjon

Vi har revidert årsregnskapet til Sonja og Emil Auberts Legat.

Årsregnskapet består av:

- Balanse per 31. desember 2020
- Resultatregnskap for 2020
- Noter til årsregnskapet, herunder et sammendrag av viktige regnskapsprinsipper.

Etter vår mening:

Er årsregnskapet avgitt i samsvar med lov og forskrifter og gir et rettviseende bilde av stiftelsens finansielle stilling per 31. desember 2020, og av dens resultater for regnskapsåret avsluttet per denne datoen i samsvar med regnskapslovens regler og god regnskapsskikk i Norge.

Grunnlag for konklusjonen

Vi har gjennomført revisjonen i samsvar med lov, forskrift og god revisjonsskikk i Norge, herunder de internasjonale revisjonsstandardene International Standards on Auditing (ISA-ene). Våre oppgaver og plikter i henhold til disse standardene er beskrevet i Revisors oppgaver og plikter ved revisjon av årsregnskapet. Vi er uavhengige av stiftelsen slik det kreves i lov og forskrift, og har overholdt våre øvrige etiske forpliktelser i samsvar med disse kravene. Etter vår oppfatning er innhentet revisjonsbevis tilstrekkelig og hensiktsmessig som grunnlag for vår konklusjon.

Annen informasjon

Ledelsen er ansvarlig for annen informasjon. Annen informasjon består av årsberetningen.

Vår uttalelse om revisjonen av årsregnskapet dekker ikke annen informasjon, og vi attesterer ikke den andre informasjonen.

I forbindelse med revisjonen av årsregnskapet er det vår oppgave å lese annen informasjon identifisert ovenfor med det formål å vurdere hvorvidt det foreligger vesentlig inkonsistens mellom annen informasjon og årsregnskapet, kunnskap vi har opparbeidet oss under revisjonen, eller hvorvidt den tilsynelatende inneholder vesentlig feilinformasjon.

Dersom vi, på bakgrunn av arbeidet vi har utført, konkluderer med at disse andre opplysningene inneholder vesentlig feilinformasjon, er vi pålagt å uttale oss om dette. Vi har ingenting å rapportere i så henseende.

Styret og daglig leders ansvar for årsregnskapet

Styret og daglig leder (ledelsen) er ansvarlig for å utarbeide årsregnskapet i samsvar med lov og forskrifter, herunder for at det gir et rettviseende bilde i samsvar med regnskapslovens regler og god regnskapsskikk i Norge. Ledelsen er også ansvarlig for slik intern kontroll som den finner nødvendig for å kunne utarbeide et årsregnskap som ikke inneholder vesentlig feilinformasjon, verken som følge av misligheter eller utilsiktede feil.



Ved utarbeidelsen av årsregnskapet må ledelsen ta standpunkt til stiftelsens evne til fortsatt drift og opplyse om forhold av betydning for fortsatt drift. Forutsetningen om fortsatt drift skal legges til grunn så lenge det ikke er sannsynlig at virksomheten vil bli avviklet.

Revisors oppgaver og plikter ved revisjonen av årsregnskapet

Vårt mål er å oppnå betryggende sikkerhet for at årsregnskapet som helhet ikke inneholder vesentlig feilinformasjon, verken som følge av misligheter eller utilsiktede feil, og å avgi en revisjonsberetning som inneholder vår konklusjon. Betryggende sikkerhet er en høy grad av sikkerhet, men ingen garanti for at en revisjon utført i samsvar med lov, forskrift og god revisjonsskikk i Norge, herunder ISA-ene, alltid vil avdekke vesentlig feilinformasjon som eksisterer. Feilinformasjon kan oppstå som følge av misligheter eller utilsiktede feil. Feilinformasjon blir vurdert som vesentlig dersom den enkeltvis eller samlet med rimelighet kan forventes å påvirke økonomiske beslutninger som brukerne foretar basert på årsregnskapet.

For videre beskrivelse av revisors oppgaver og plikter vises det til:
<https://revisorforeningen.no/revisjonsberetninger>

Uttalelse om andre lovmessige krav

Konklusjon om registrering og dokumentasjon

Basert på vår revisjon av årsregnskapet som beskrevet ovenfor, og kontrollhandlinger vi har funnet nødvendig i henhold til internasjonal standard for attestasjonsoppdrag (ISAE) 3000 «Attestasjonsoppdrag som ikke er revisjon eller forenklet revisorkontroll av historisk finansiell informasjon», mener vi at ledelsen har oppfylt sin plikt til å sørge for ordentlig og oversiktlig registrering og dokumentasjon av stiftelsens regnskapsopplysninger i samsvar med lov og god bokføringsskikk i Norge.

Konklusjon om utdeling og forvaltning

Basert på vår revisjon av årsregnskapet som beskrevet ovenfor, og kontrollhandlinger vi har funnet nødvendig i henhold til internasjonal standard for attestasjonsoppdrag (ISAE) 3000 «Attestasjonsoppdrag som ikke er revisjon eller forenklet revisorkontroll av historisk finansiell informasjon», mener vi at stiftelsen er forvaltet og utdelinger er foretatt i samsvar med lov, stiftelsens formål og vedtektene for øvrig.

BDO AS

Espen Åsulfsen
statsautorisert revisor
(elektronisk signert)