



## ÅRSREGNSKAPET FOR REGNSKAPSÅRET 2022 - GENERELL INFORMASJON

### Enheten

Organisasjonsnummer:	982 766 648
Organisasjonsform:	Aksjeselskap
Foretaksnavn:	MIMAR HOLDING AS
Forretningsadresse:	Fugleskjærgata 10 6905 FLORØ

### Regnskapsår

Årsregnskapets periode:	01.01.2022 - 31.12.2022
-------------------------	-------------------------

### Konsern

Mørselskap i konsern:	Ja
Konsernregnskap lagt ved:	Ja

### Regnskapsregler

Regler for små foretak benyttet:	Ja
Benyttet ved utarbeidelsen av årsregnskapet til selskapet:	Regnskapslovens alminnelige regler
Benyttet ved utarbeidelsen av årsregnskapet til konsernet:	Regnskapslovens alminnelige regler

### Årsregnskapet fastsatt av kompetent organ

Bekreftet av representant for selskapet:	John Sigurd Solberg
Dato for fastsettelse av årsregnskapet:	30.06.2023

### Grunnlag for avgivelse

År 2022: Årsregnskapet er elektronisk innlevert  
År 2021: Tall er hentet fra elektronisk innlevert årsregnskap fra 2022

*Det er ikke krav til at årsregnskapet m.v. som sendes til Regnskapsregisteret er undertegnet. Kontrollen på at dette er utført ligger hos revisor/enhetens øverste organ. Sikkerheten ivaretas ved at innsender har rolle/rettighet for innsending av årsregnskapet via Altinn, og ved at det bekreftes at årsregnskapet er fastsatt av kompetent organ.*

Brønnøysundregistrene, 28.06.2024



## Resultatregnskap

Beløp i: NOK	Note	2022	2021
<b>RESULTATREGNSKAP</b>			
<b>Inntekter</b>			
Salgsinntekt		1 726 958	2 462 041
<b>Sum inntekter</b>		<b>1 726 958</b>	<b>2 462 041</b>
<b>Kostnader</b>			
Lønnskostnad	8, 13	1 399 340	1 669 061
Avskrivning	1	287 630	287 125
Annen driftskostnad		2 633 227	2 264 826
<b>Sum kostnader</b>		<b>4 320 197</b>	<b>4 221 012</b>
<b>Driftsresultat</b>		<b>-2 593 240</b>	<b>-1 758 971</b>
<b>Finansinntekter og finanskostnader</b>			
Inntekt fra investering i datterselskap		2 150 000	18 486 602
Annen renteinntekt		214 216	41 987
Verdiendring av markedsbaserte finansielle omløpsmidler		-232 343	
<b>Sum finansinntekter</b>		<b>2 131 873</b>	<b>18 528 589</b>
Annen rentekostnad		4 092	118
Annen finanskostnad		979	
<b>Sum finanskostnader</b>		<b>5 071</b>	<b>118</b>
<b>Netto finans</b>		<b>2 126 802</b>	<b>18 528 471</b>
<b>Ordinært resultat før skattekostnad</b>		<b>-466 438</b>	<b>16 769 500</b>
Skattekostnad på resultat	11, 16	-510 311	-376 112
<b>Ordinært resultat etter skattekostnad</b>		<b>43 873</b>	<b>17 145 612</b>
<b>Årsresultat</b>		<b>43 873</b>	<b>17 145 612</b>
<b>Årsresultat etter minoritetsinteresser</b>		<b>43 873</b>	<b>17 145 612</b>
<b>Totalresultat</b>		<b>43 873</b>	<b>17 145 612</b>
<b>Overføringer og disponeringer</b>			



## Resultatregnskap

<b>Beløp i: NOK</b>	<b>Note</b>	<b>2022</b>	<b>2021</b>
Ordinært utbytte			3 000 000
Avsatt til annen egenkapital		43 873	14 145 612
<b>Sum overføringer og disponeringer</b>		<b>43 873</b>	<b>17 145 612</b>



## Balanse

Beløp i: NOK	Note	2022	2021
<b>BALANSE - EIENDELER</b>			
<b>Anleggsmidler</b>			
<b>Immaterielle eiendeler</b>			
Utsatt skattefordel	16	885 108	374 797
<b>Sum immaterielle eiendeler</b>		<b>885 108</b>	<b>374 797</b>
<b>Varige driftsmidler</b>			
Tomter, bygninger og annen fast eiendom	1	207 483	4 347 950
Driftsløsøre, inventar, verktøy, kontormaskiner o.l.	1, 12	74 999	115 499
<b>Sum varige driftsmidler</b>		<b>282 482</b>	<b>4 463 449</b>
<b>Finansielle anleggsmidler</b>			
Investering i datterselskap	2	9 894 593	9 894 593
Lån til foretak i samme konsern		202 921	202 921
Investeringer i tilknyttet selskap		7 185 600	7 185 600
Lån til tilknyttet selskap og felles kontrollert virksomhet	3		
Investeringer i aksjer og andeler	2	850 011	850 011
Obligasjoner og andre fordringer		480 000	552 977
<b>Sum finansielle anleggsmidler</b>		<b>18 613 125</b>	<b>18 686 102</b>
<b>Sum anleggsmidler</b>		<b>19 780 715</b>	<b>23 524 348</b>
<b>Omløpsmidler</b>			
<b>Varer</b>			
<b>Fordringer</b>			
Kundefordringer	5	120 892	73 387
Andre kortsiktige fordringer		2 485 555	3 649 125
<b>Sum fordringer</b>		<b>2 606 447</b>	<b>3 722 512</b>
<b>Investeringer</b>			
Andre markedsbaserte finansielle instrumenter		10 796 263	
<b>Sum investeringer</b>		<b>10 796 263</b>	
<b>Bankinnskudd, kontanter og lignende</b>			
Bankinnskudd, kontanter o.l.	9	7 789 505	16 795 635



## Balanse

Beløp i: NOK	Note	2022	2021
Sum bankinnskudd, kontanter og lignende		7 789 505	16 795 635
Sum omløpsmidler		21 192 215	20 518 147
<b>SUM EIENDELER</b>		<b>40 972 930</b>	<b>44 042 495</b>

## BALANSE - EGENKAPITAL OG GJELD

### Egenkapital

#### Innskutt egenkapital

Aksjekapital (5 750 aksjer á kr 1 000)	7	5 750 000	5 750 000
Overkurs		1 100	1 100
<b>Sum innskutt egenkapital</b>		<b>5 751 100</b>	<b>5 751 100</b>

#### Opptjent egenkapital

Annen egenkapital		34 670 694	34 626 821
<b>Sum opptjent egenkapital</b>		<b>34 670 694</b>	<b>34 626 821</b>

<b>Sum egenkapital</b>	6	<b>40 421 794</b>	<b>40 377 921</b>
------------------------	---	-------------------	-------------------

### Gjeld

#### Langsiktig gjeld

Utsatt skatt	11, 16		
<b>Annen langsiktig gjeld</b>			
<b>Sum langsiktig gjeld</b>		<b>0</b>	<b>0</b>

#### Kortsiktig gjeld

Leverandørgjeld		91 591	310 298
Betalbar skatt	11, 16		
Skyldige offentlige avgifter		275 067	147 440
Utbytte	6		3 000 000
Annen kortsiktig gjeld	10	184 478	206 836
<b>Sum kortsiktig gjeld</b>		<b>551 136</b>	<b>3 664 574</b>

<b>Sum gjeld</b>		<b>551 136</b>	<b>3 664 574</b>
------------------	--	----------------	------------------



## Balanse

<b>Beløp i: NOK</b>	<b>Note</b>	<b>2022</b>	<b>2021</b>
<b>SUM EGENKAPITAL OG GJELD</b>		<b>40 972 930</b>	<b>44 042 495</b>



### Konsernets resultatregnskap

Beløp i: NOK	Note	2022	2021
<b>RESULTATREGNSKAP</b>			
<b>Inntekter</b>			
Salgsinntekt		273 132 809	246 313 230
Annen driftsinntekt		8 589 937	21 542 185
<b>Sum inntekter</b>		<b>281 722 746</b>	<b>267 855 414</b>
<b>Kostnader</b>			
Varekostnad		208 419 441	189 257 388
Lønnskostnad		40 534 113	34 092 080
Avskrivning		5 328 304	5 394 418
Nedskrivning av varige driftsmidler og immaterielle eiendeler	5		
Annen driftskostnad		22 121 190	17 321 132
<b>Sum kostnader</b>		<b>276 403 048</b>	<b>246 065 018</b>
<b>Driftsresultat</b>		<b>5 319 697</b>	<b>21 790 396</b>
<b>Finansinntekter og finanskostnader</b>			
Inntekt fra investering i tilknyttede selskaper		957 744	590 408
Annen renteinntekt		394 126	60 713
Annen finansinntekt		217 033	11 881
Verdiendring av markedsbaserte finansielle omløpsmidler		-232 343	
<b>Sum finansinntekter</b>		<b>1 336 561</b>	<b>663 002</b>
Annen rentekostnad		1 526 336	1 450 292
Annen finanskostnad		299 753	33 163
<b>Sum finanskostnader</b>		<b>1 826 089</b>	<b>1 483 455</b>
<b>Netto finans</b>		<b>-489 529</b>	<b>-820 453</b>
<b>Ordinært resultat før skattekostnad</b>		<b>4 830 169</b>	<b>20 969 943</b>
Skattekostnad på ordinært resultat		1 131 407	1 536 850
<b>Ordinært resultat etter skattekostnad</b>		<b>3 698 762</b>	<b>19 433 093</b>
<b>Årsresultat</b>		<b>3 698 762</b>	<b>19 433 093</b>
Minoritetsinteresser		1 152 931	1 455 073



## Konsernets resultatregnskap

<b>Beløp i: NOK</b>	<b>Note</b>	<b>2022</b>	<b>2021</b>
Årsresultat etter minoritetsinteresser		2 545 831	17 978 020
<b>Totalresultat</b>		<b>2 545 831</b>	<b>17 978 020</b>
<b>Overføringer og disponeringer</b>			
Ordinært utbytte		850 000	3 000 000
Avsatt til annen egenkapital		1 626 562	14 978 824
Overført fra annen egenkapital		69 270	
<b>Sum overføringer og disponeringer</b>		<b>2 545 832</b>	<b>17 978 824</b>



## Konsernets balanse

Beløp i: NOK	Note	2022	2021
<b>BALANSE - EIENDELER</b>			
<b>Anleggsmidler</b>			
<b>Immaterielle eiendeler</b>			
Forskning, utvikling, konsesjoner, goodwill o.l.	5	4 417 287	520 672
Utsatt skattefordel		793 891	
<b>Sum immaterielle eiendeler</b>		<b>5 211 178</b>	<b>520 672</b>
<b>Varige driftsmidler</b>			
Tomter, bygninger og annen fast eiendom		25 101 078	30 251 641
Driftsløsøre, inventar, verktøy, kontormaskiner o.l.		7 705 582	9 301 879
<b>Sum varige driftsmidler</b>		<b>32 806 660</b>	<b>39 553 520</b>
<b>Finansielle anleggsmidler</b>			
Investeringer i tilknyttet selskap		8 834 056	7 876 312
Lån til tilknyttet selskap og felles kontrollert virksomhet	10		
Investeringer i aksjer og andeler		880 101	880 101
Obligasjoner		489 000	561 977
<b>Sum finansielle anleggsmidler</b>		<b>10 203 157</b>	<b>9 318 390</b>
<b>Sum anleggsmidler</b>		<b>48 220 994</b>	<b>49 392 581</b>
<b>Omløpsmidler</b>			
<b>Varer</b>			
<b>Sum varer</b>		<b>54 484 163</b>	<b>48 904 657</b>
<b>Fordringer</b>			
Kundefordringer		14 750 655	4 148 092
Andre fordringer		7 486 972	11 037 267
<b>Sum fordringer</b>		<b>22 237 627</b>	<b>15 185 359</b>
<b>Investeringer</b>			
Andre markedsbaserte finansielle instrumenter		10 796 263	
<b>Sum investeringer</b>		<b>10 796 263</b>	
<b>Bankinnskudd, kontanter og lignende</b>			
Bankinnskudd, kontanter o.l.		19 982 276	31 249 003



### Konsernets balanse

Beløp i: NOK	Note	2022	2021
Sum bankinnskudd, kontanter og lignende		19 982 276	31 249 003
Sum omløpsmidler		107 500 329	95 339 019
<b>SUM EIENDELER</b>		<b>155 721 323</b>	<b>144 731 600</b>
<b>BALANSE - EGENKAPITAL OG GJELD</b>			
<b>Egenkapital</b>			
<b>Innskutt egenkapital</b>			
Aksjekapital 5 750 á 1 000		5 750 000	5 750 000
Overkurs		1 100	1 100
<b>Sum innskutt egenkapital</b>		<b>5 751 100</b>	<b>5 751 100</b>
<b>Opptjent egenkapital</b>			
Annen egenkapital		61 988 821	59 968 486
<b>Sum opptjent egenkapital</b>		<b>61 988 821</b>	<b>59 968 486</b>
Minoritetsinteresser		11 559 656	10 733 683
<b>Sum egenkapital</b>		<b>79 299 576</b>	<b>76 453 269</b>
<b>Gjeld</b>			
<b>Langsiktig gjeld</b>			
Utsatt skatt			181 034
<b>Sum avsetninger for forpliktelser</b>			<b>181 034</b>
<b>Annen langsiktig gjeld</b>			
Gjeld til kredittinstitusjoner		31 274 919	31 840 726
<b>Sum annen langsiktig gjeld</b>		<b>31 274 919</b>	<b>31 840 726</b>
<b>Sum langsiktig gjeld</b>		<b>31 274 919</b>	<b>32 021 760</b>
<b>Kortsiktig gjeld</b>			
Gjeld til kredittinstitusjoner		5 781 715	3 602 304
Leverandørgjeld		22 599 099	12 541 169
Betalbar skatt		1 968 947	2 116 477
Skyldig offentlige avgifter		4 310 039	2 594 562



## Konsernets balanse

<b>Beløp i: NOK</b>	<b>Note</b>	<b>2022</b>	<b>2021</b>
Utbytte	6	850 000	3 000 000
Annen kortsiktig gjeld		9 637 030	12 402 060
<b>Sum kortsiktig gjeld</b>		<b>45 146 829</b>	<b>36 256 571</b>
<b>Sum gjeld</b>		<b>76 421 748</b>	<b>68 278 331</b>
<b>SUM EGENKAPITAL OG GJELD</b>		<b>155 721 324</b>	<b>144 731 600</b>



## Brønnøysundregistrene

### ÅRSREGNSKAP FOR REGNSKAPSÅRET 2022 - GENERELL INFORMASJON

Journalnummer: 2023 602791

#### Enheten

Organisasjonsnummer: 982 766 648  
Organisasjonsform: Aksjeselskap  
Foretaksnavn: MIMAR HOLDING AS  
Forretningsadresse: Fugleskjærgata 10  
6905 FLORØ

#### Regnskapsår

Årsregnskapets periode: 01.01.2022 - 31.12.2022

#### Konsern

Morselskap i konsern: Ja  
Konsernregnskap lagt ved: Ja

#### Regnskapsregler

Regler for små foretak benyttet: Ja  
Benyttet ved utarbeidelsen av  
årsregnskapet til selskapet: Regnskapslovens alminnelige regler  
Benyttet ved utarbeidelsen av  
årsregnskapet til konsernet: Regnskapslovens alminnelige regler

#### Årsregnskapet fastsatt av kompetent organ

Bekreftet av representant for selskapet: John Sigurd Solberg  
Dato for fastsettelse av årsregnskapet: 30.06.2023

#### Grunnlag for avgivelse

År 2022: Årsregnskap er elektronisk innlevert.  
År 2021: Tall er hentet fra elektronisk innlevert årsregnskap fra 2022.

*Det er ikke krav til at årsregnskapet m.v. som sendes til Regnskapsregisteret er undertegnet. Kontrollen på at dette er utført ligger hos revisor/enhetens øverste organ. Sikkerheten ivaretas ved at innsender har rolle/rettighet for innsending av årsregnskapet via Altinn, og ved at det bekreftes at årsregnskapet er fastsatt av kompetent organ.*

Brønnøysundregistrene, 24.07.2023



Organisasjonsnr: 982 766 648  
MIMAR HOLDING AS

## RESULTATREGNSKAP

<b>Beløp i: NOK</b>	<b>Note</b>	<b>2022</b>	<b>2021</b>
<b>RESULTATREGNSKAP</b>			
<b>Inntekter</b>			
Salgsinntekt		1 726 958	2 462 041
<b>Sum inntekter</b>		<b>1 726 958</b>	<b>2 462 041</b>
<b>Kostnader</b>			
Lønnskostnad	8, 13	1 399 340	1 669 061
Avskrivning	1	287 630	287 125
Annen driftskostnad		2 633 227	2 264 826
<b>Sum kostnader</b>		<b>4 320 197</b>	<b>4 221 012</b>
<b>Driftsresultat</b>		<b>-2 593 240</b>	<b>-1 758 971</b>
<b>Finansinntekter og finanskostnader</b>			
Inntekt fra investering i datterselskap		2 150 000	18 486 602
Annen renteinntekt		214 216	41 987
Verdiendring av markedsbaserte finansielle omløpsmidler		-232 343	
<b>Sum finansinntekter</b>		<b>2 131 873</b>	<b>18 528 589</b>
Annen rentekostnad		4 092	118
Annen finanskostnad		979	
<b>Sum finanskostnader</b>		<b>5 071</b>	<b>118</b>
<b>Netto finans</b>		<b>2 126 802</b>	<b>18 528 471</b>
<b>Ordinært resultat før skattekostnad</b>		<b>-466 438</b>	<b>16 769 500</b>
Skattekostnad på resultat	11, 16	-510 311	-376 112
<b>Ordinært resultat etter skattekostnad</b>		<b>43 873</b>	<b>17 145 612</b>
<b>Årsresultat</b>		<b>43 873</b>	<b>17 145 612</b>
<b>Årsresultat etter minoritetsinteresser</b>		<b>43 873</b>	<b>17 145 612</b>
<b>Totalresultat</b>		<b>43 873</b>	<b>17 145 612</b>
<b>Overføringer og disponeringer</b>			
Ordinært utbytte			3 000 000
Avsatt til annen egenkapital		43 873	14 145 612
<b>Sum overføringer og disponeringer</b>		<b>43 873</b>	<b>17 145 612</b>





Organisasjonsnr: 982 766 648  
MIMAR HOLDING AS

## BALANSE

Beløp i: NOK	Note	2022	2021
<b>BALANSE - EIENDELER</b>			
<b>Anleggsmidler</b>			
<b>Immaterielle eiendeler</b>			
Utsatt skattefordel	16	885 108	374 797
<b>Sum immaterielle eiendeler</b>		<b>885 108</b>	<b>374 797</b>
<b>Varige driftsmidler</b>			
Tomter, bygninger og annen fast eiendom	1	207 483	4 347 950
Driftsløsøre, inventar, verktøy, kontormaskiner o. l.	1, 12	74 999	115 499
<b>Sum varige driftsmidler</b>		<b>282 482</b>	<b>4 463 449</b>
<b>Finansielle anleggsmidler</b>			
Investering i datterselskap	2	9 894 593	9 894 593
Lån til foretak i samme konsern		202 921	202 921
Investeringer i tilknyttet selskap		7 185 600	7 185 600
Lån til tilknyttet selskap og felles kontrollert virksomhet	3		
Investeringer i aksjer og andeler	2	850 011	850 011
Obligasjoner og andre fordringer		480 000	552 977
<b>Sum finansielle anleggsmidler</b>		<b>18 613 125</b>	<b>18 686 102</b>
<b>Sum anleggsmidler</b>		<b>19 780 715</b>	<b>23 524 348</b>
<b>Omløpsmidler</b>			
<b>Varer</b>			
<b>Fordringer</b>			
Kundefordringer	5	120 892	73 387
Andre kortsiktige fordringer		2 485 555	3 649 125
<b>Sum fordringer</b>		<b>2 606 447</b>	<b>3 722 512</b>
<b>Investeringer</b>			
Andre markedsbaserte finansielle instrumenter		10 796 263	
<b>Sum investeringer</b>		<b>10 796 263</b>	
<b>Bankinnskudd, kontanter og lignende</b>			
Bankinnskudd, kontanter o. l.	9	7 789 505	16 795 635



Sum bankinnskudd, kontanter og lignende		7 789 505	16 795 635
Sum omløpsmidler		21 192 215	20 518 147
<b>SUM EIENDELER</b>		<b>40 972 930</b>	<b>44 042 495</b>
<b>BALANSE - EGENKAPITAL OG GJELD</b>			
<b>Egenkapital</b>			
<b>Innskutt egenkapital</b>			
Aksjekapital (5 750 aksjer á kr 1 000)	7	5 750 000	5 750 000
Overkurs		1 100	1 100
<b>Sum innskutt egenkapital</b>		<b>5 751 100</b>	<b>5 751 100</b>
<b>Opptjent egenkapital</b>			
Annen egenkapital		34 670 694	34 626 821
<b>Sum opptjent egenkapital</b>		<b>34 670 694</b>	<b>34 626 821</b>
<b>Sum egenkapital</b>	<b>6</b>	<b>40 421 794</b>	<b>40 377 921</b>
<b>Gjeld</b>			
<b>Langsiktig gjeld</b>			
Utsatt skatt	11, 16		
<b>Annen langsiktig gjeld</b>			
<b>Sum langsiktig gjeld</b>		<b>0</b>	<b>0</b>
<b>Kortsiktig gjeld</b>			
Leverandørgjeld		91 591	310 298
Betalbar skatt	11, 16		
Skyldige offentlige avgifter		275 067	147 440
Utbytte	6		3 000 000
Annen kortsiktig gjeld	10	184 478	206 836
<b>Sum kortsiktig gjeld</b>		<b>551 136</b>	<b>3 664 574</b>
<b>Sum gjeld</b>		<b>551 136</b>	<b>3 664 574</b>
<b>SUM EGENKAPITAL OG GJELD</b>		<b>40 972 930</b>	<b>44 042 495</b>



Organisasjonsnr: 982 766 648  
MIMAR HOLDING AS

## KONSERNRESULTATREGNSKAP

Beløp i: NOK	Note	2022	2021
<b>RESULTATREGNSKAP</b>			
<b>Inntekter</b>			
Salgsinntekt		273 132 809	246 313 230
Annen driftsinntekt		8 589 937	21 542 185
<b>Sum inntekter</b>		<b>281 722 746</b>	<b>267 855 414</b>
<b>Kostnader</b>			
Varekostnad		208 419 441	189 257 388
Lønnskostnad		40 534 113	34 092 080
Avskrivning		5 328 304	5 394 418
Nedskrivning av varige driftsmidler og immaterielle eiendeler	5		
Annen driftskostnad		22 121 190	17 321 132
<b>Sum kostnader</b>		<b>276 403 048</b>	<b>246 065 018</b>
<b>Driftsresultat</b>		<b>5 319 697</b>	<b>21 790 396</b>
<b>Finansinntekter og finanskostnader</b>			
Inntekt fra investering i tilknyttede selskaper		957 744	590 408
Annen renteinntekt		394 126	60 713
Annen finansinntekt		217 033	11 881
Verdiendring av markedsbaserte finansielle omløpsmidler		-232 343	
<b>Sum finansinntekter</b>		<b>1 336 561</b>	<b>663 002</b>
Annen rentekostnad		1 526 336	1 450 292
Annen finanskostnad		299 753	33 163
<b>Sum finanskostnader</b>		<b>1 826 089</b>	<b>1 483 455</b>
<b>Netto finans</b>		<b>-489 529</b>	<b>-820 453</b>
<b>Ordinært resultat før skattekostnad</b>			
Skattekostnad på ordinært resultat		1 131 407	1 536 850
<b>Ordinært resultat etter skattekostnad</b>		<b>3 698 762</b>	<b>19 433 093</b>
<b>Årsresultat</b>		<b>3 698 762</b>	<b>19 433 093</b>
Minoritetsinteresser		1 152 931	1 455 073
<b>Årsresultat etter minoritetsinteresser</b>		<b>2 545 831</b>	<b>17 978 020</b>
<b>Totalresultat</b>		<b>2 545 831</b>	<b>17 978 020</b>



<b>Overføringer og disponeringer</b>		
Ordinært utbytte	850 000	3 000 000
Avsatt til annen egenkapital	1 626 562	14 978 824
Overført fra annen egenkapital	69 270	
<b>Sum overføringer og disponeringer</b>	<b>2 545 832</b>	<b>17 978 824</b>



Organisasjonsnr: 982 766 648  
MIMAR HOLDING AS

## KONSERNBALANSE

<b>Beløp i: NOK</b>	<b>Note</b>	<b>2022</b>	<b>2021</b>
<b>BALANSE - EIENDELER</b>			
<b>Anleggsmidler</b>			
<b>Immaterielle eiendeler</b>			
Forskning, utvikling, konsesjoner, goodwill o.l.	5	4 417 287	520 672
Utsatt skattefordel		793 891	
<b>Sum immaterielle eiendeler</b>		<b>5 211 178</b>	<b>520 672</b>
<b>Varige driftsmidler</b>			
Tøtter, bygninger og annen fast eiendom		25 101 078	30 251 641
Driftsløsøre, inventar, verktøy, kontormaskiner o.l.		7 705 582	9 301 879
<b>Sum varige driftsmidler</b>		<b>32 806 660</b>	<b>39 553 520</b>
<b>Finansielle anleggsmidler</b>			
Investeringer i tilknyttet selskap		8 834 056	7 876 312
Lån til tilknyttet selskap og felles kontrollert virksomhet	10		
Investeringer i aksjer og andeler		880 101	880 101
Obligasjoner		489 000	561 977
<b>Sum finansielle anleggsmidler</b>		<b>10 203 157</b>	<b>9 318 390</b>
<b>Sum anleggsmidler</b>		<b>48 220 994</b>	<b>49 392 581</b>
<b>Omløpsmidler</b>			
<b>Varer</b>			
<b>Sum varer</b>		<b>54 484 163</b>	<b>48 904 657</b>
<b>Fordringer</b>			
Kundefordringer		14 750 655	4 148 092
Andre fordringer		7 486 972	11 037 267
<b>Sum fordringer</b>		<b>22 237 627</b>	<b>15 185 359</b>
<b>Investeringer</b>			
Andre markedsbaserte finansielle instrumenter		10 796 263	
<b>Sum investeringer</b>		<b>10 796 263</b>	
<b>Bankinnskudd, kontanter og lignende</b>			
Bankinnskudd, kontanter o.l.		19 982 276	31 249 003
<b>Sum bankinnskudd, kontanter og lignende</b>		<b>19 982 276</b>	<b>31 249 003</b>



Sum omløpsmidler	107 500 329	95 339 019
<b>SUM EIENDELER</b>	<b>155 721 323</b>	<b>144 731 600</b>
<b>BALANSE - EGENKAPITAL OG GJELD</b>		
<b>Egenkapital</b>		
<b>Innskutt egenkapital</b>		
Aksjekapital 5 750 å 1 000	5 750 000	5 750 000
Overkurs	1 100	1 100
<b>Sum innskutt egenkapital</b>	<b>5 751 100</b>	<b>5 751 100</b>
<b>Opptjent egenkapital</b>		
Annen egenkapital	61 988 821	59 968 486
<b>Sum opptjent egenkapital</b>	<b>61 988 821</b>	<b>59 968 486</b>
Minoritetsinteresser	11 559 656	10 733 683
<b>Sum egenkapital</b>	<b>79 299 576</b>	<b>76 453 269</b>
<b>Gjeld</b>		
<b>Langsiktig gjeld</b>		
Utsatt skatt		181 034
<b>Sum avsetninger for forpliktelse</b>		<b>181 034</b>
<b>Annen langsiktig gjeld</b>		
Gjeld til kredittinstitusjoner	31 274 919	31 840 726
<b>Sum annen langsiktig gjeld</b>	<b>31 274 919</b>	<b>31 840 726</b>
<b>Sum langsiktig gjeld</b>	<b>31 274 919</b>	<b>32 021 760</b>
<b>Kortsiktig gjeld</b>		
Gjeld til kredittinstitusjoner	5 781 715	3 602 304
Leverandørgjeld	22 599 099	12 541 169
Betalbar skatt	1 968 947	2 116 477
Skyldig offentlige avgifter	4 310 039	2 594 562
Utbytte	850 000	3 000 000
Annen kortsiktig gjeld	9 637 030	12 402 060
<b>Sum kortsiktig gjeld</b>	<b>45 146 829</b>	<b>36 256 571</b>
<b>Sum gjeld</b>	<b>76 421 748</b>	<b>68 278 331</b>
<b>SUM EGENKAPITAL OG GJELD</b>	<b>155 721 324</b>	<b>144 731 600</b>



Organisasjonsnr: 982 766 648  
MIMAR HOLDING AS

NOTEOPPLYSNINGER - SELSKAP - alle poster oppgitt i hele tall

## Note

Antall årsverk i regnskapsåret  
3.00

<u>Sum</u>	<u>Beløp</u>
<u>Balanseført verdi 31.12.</u>	<u>Varige driftsmidler Immaterielle eiend.</u>

## Konsernregnskap

Morselskapet sitt navn

Forretningskontor for morselskapet

## Begrunnelse for at datterselskap er utelatt fra konsolideringen

<u>Samlet beløp - tilknyttet selskap</u>	<u>Årets</u>	<u>Fjorårets</u>
--	--------------	------------------

<u>Samlet beløp - foretak i samme konsern</u>	<u>Årets</u>	<u>Fjorårets</u>
---	--------------	------------------

<u>Samlet beløp - foretak i samme konsern</u>	<u>Årets</u>	<u>Fjorårets</u>
---	--------------	------------------

<u>Samlet beløp - felles kontrollert virksomhet</u>	<u>Årets</u>	<u>Fjorårets</u>
---	--------------	------------------

<u>Pantstillelse</u>	<u>Beløp</u>
----------------------	--------------

<u>Beholdning av egne aksjer</u>	<u>Antall</u>	<u>Pålydende</u>	<u>Andel av aksjek.</u>
----------------------------------	---------------	------------------	-------------------------



Organisasjonsnr: 982 766 648  
MIMAR HOLDING AS

NOTEOPPLYSNINGER - KONSERN

- alle poster oppgitt i hele tall



Til generalforsamlingen i Mimar Holding AS

## Uavhengig revisors beretning

### Konklusjon

Vi har revidert årsregnskapet for Mimar Holding AS, som består av:

- selskapsregnskapet, som består av balanse per 31. desember 2022, resultatregnskap og kontantstrømpoppstilling for regnskapsåret avsluttet per denne datoen og noter til årsregnskapet, herunder et sammendrag av viktige regnskapsprinsipper, og
- konsernregnskapet, som består av balanse per 31. desember 2022, resultatregnskap og kontantstrømpoppstilling for regnskapsåret avsluttet per denne datoen og noter til årsregnskapet, herunder et sammendrag av viktige regnskapsprinsipper.

Etter vår mening

- oppfyller årsregnskapet gjeldende lovkrav,
- gir selskapsregnskapet et rettviseende bilde av selskapets finansielle stilling per 31. desember 2022 og av dets resultater og kontantstrømmer for regnskapsåret avsluttet per denne datoen i samsvar med regnskapslovens regler og god regnskapsskikk i Norge, og
- gir konsernregnskapet et rettviseende bilde av konsernets finansielle stilling per 31. desember 2022 og av dets resultater og kontantstrømmer for regnskapsåret avsluttet per denne datoen i samsvar med regnskapslovens regler og god regnskapsskikk i Norge.

### Grunnlag for konklusjonen

Vi har gjennomført revisjonen i samsvar med International Standards on Auditing (ISA-ene). Våre oppgaver og plikter i henhold til disse standardene er beskrevet nedenfor under *Revisors oppgaver og plikter ved revisjonen av årsregnskapet*. Vi er uavhengige av selskapet og konsernet i samsvar med kravene i relevante lover og forskrifter i Norge og International Code of Ethics for Professional Accountants (inkludert internasjonale uavhengighetsstandarder) utstedt av International Ethics Standards Board for Accountants (IESBA-reglene), og vi har overholdt våre øvrige etiske forpliktelser i samsvar med disse kravene. Innhentet revisjonsbevis er etter vår vurdering tilstrekkelig og hensiktsmessig som grunnlag for vår konklusjon.

### Øvrig informasjon

Styret og daglig leder (ledelsen) er ansvarlige for informasjonen i årsberetningen. Øvrig informasjon omfatter informasjon i årsrapporten bortsett fra årsregnskapet og den tilhørende revisjonsberetningen. Vår konklusjon om årsregnskapet ovenfor dekker ikke informasjonen i årsberetningen.

I forbindelse med revisjonen av årsregnskapet er det vår oppgave å lese årsberetningen. Formålet er å vurdere hvorvidt det foreligger vesentlig inkonsistens mellom årsberetningen og årsregnskapet og den kunnskap vi har opparbeidet oss under revisjonen av årsregnskapet, eller hvorvidt informasjon i årsberetningen ellers fremstår som vesentlig feil. Vi har plikt til å rapportere dersom årsberetningen fremstår som vesentlig feil. Vi har ingenting å rapportere i så henseende.

Basert på kunnskapen vi har opparbeidet oss i revisjonen, mener vi at årsberetningen

- er konsistent med årsregnskapet og

PricewaterhouseCoopers AS, Naustdalsvegen 1B, NO-6800 Førde

T: 02316, org. no.: 987 009 713 MVA, [www.pwc.no](http://www.pwc.no)

Statsautoriserte revisorer, medlemmer av Den norske Revisorforening og autorisert regnskapsførerselskap



- inneholder de opplysninger som skal gis i henhold til gjeldende lovkrav.

#### Ledelsens ansvar for årsregnskapet

Ledelsen er ansvarlig for å utarbeide årsregnskapet og for at det gir et rettviseende bilde i samsvar med regnskapslovens regler og god regnskapsskikk i Norge. Ledelsen er også ansvarlig for slik intern kontroll som den finner nødvendig for å kunne utarbeide et årsregnskap som ikke inneholder vesentlig feilinformasjon, verken som følge av misligheter eller utilsiktede feil.

Ved utarbeidelsen av årsregnskapet er ledelsen ansvarlig for å ta standpunkt til selskapets og konsernets evne til fortsatt drift, og opplyse om forhold av betydning for fortsatt drift. Forutsetningen om fortsatt drift skal legges til grunn for årsregnskapet så lenge det ikke er sannsynlig at virksomheten vil bli avvirket.

#### Revisors oppgaver og plikter ved revisjonen av årsregnskapet

Vårt mål er å oppnå betryggende sikkerhet for at årsregnskapet som helhet ikke inneholder vesentlig feilinformasjon, verken som følge av misligheter eller utilsiktede feil, og å avgi en revisjonsberetning som inneholder vår konklusjon. Betryggende sikkerhet er en høy grad av sikkerhet, men ingen garanti for at en revisjon utført i samsvar med ISA-ene, alltid vil avdekke vesentlig feilinformasjon. Feilinformasjon kan oppstå som følge av misligheter eller utilsiktede feil. Feilinformasjon er å anse som vesentlig dersom den enkeltvis eller samlet med rimelighet kan forventes å påvirke de økonomiske beslutningene som brukerne foretar på grunnlag av årsregnskapet.

For videre beskrivelse av revisors oppgaver og plikter vises det til:  
<https://revisorforeningen.no/revisjonsberetninger>

Førde, 30. juni 2023  
**PricewaterhouseCoopers AS**

Jan Flølo  
Statsautorisert revisor  
(elektronisk signert)



 Securely signed with Brevio

Revisjonsberetning

**Signers:**

<b>Name</b>	<b>Method</b>	<b>Date</b>
Flølo, Jan	BANKID_MOBILE	2023-07-07 14:01

**This document package contains:**

- Closing page (this page)
- The original document(s)
- The electronic signatures. These are not visible in the document, but are electronically integrated.



This file is sealed with a digital signature.  
The seal is a guarantee for the authenticity  
of the document.



# Regnskapsåret 2022

## MIMAR HOLDING AS

Org.nr: 982 766 648

### Årsberetning

### Årsregnskap

- resultatregnskap
- balanse
- noter
- kontantstrømoppstilling

### Revisjonsberetning



## ÅRSBERETNING FOR 2022

**MIMAR HOLDING AS**  
**Org.nr. 982 766 648 Mva**

### **Virksomhetens art og lokalisering**

Mimar Holding AS er lokalisert i Florø. Selskapets virksomhet er kjøp og salg av aksjer, samt oppfølging og utvikling av selskap. Selskapet kan også inngå andre former for forpliktende samarbeid med andre foretak eller personer. Mimar Holding AS er morselskap for Ocean Electronics AS, Elkjøp Fjordane AS, Klimatekk AS og Fugleskjæret Næringsbygg AS. Selskapet har også minoritetsposter i et par andre selskap. I regnskapsårets har Ocean Electronics AS kjøpt selskapet Westronic AS og integrert driften i selskapet med driften i Ocean Electronics AS,

Konsernselskapene driver virksomhet innen handel med forbrukerelektronikk og maritim elektronikk, organisert i h.h.v. Elkjøp Fjordane og Ocean Electronics AS, der alle har ledelse og administrasjon lokalisert i Florø, mens den operative aktiviteten hovedsakelig utøves på ulike steder i Sogn og Fjordane. I tillegg driver konsernet eiendomsutvikling og forvaltning i Florø, samt salg av klimarelaterte produkt som varmpumper, solskjerming m.m. organisert i egne selskap.

Det var endret aktivitet i hovedmarkedene for flere av konsernselskapene i 2022. Elkjøp Fjordane AS hadde reduksjon i omsetning i.f.t året før og oppnådde 202,0 MNOK mens Ocean Electronics AS opplevde en betydelig økt omsetning på 83,0 MNOK. De øvrige konsernselskapene hadde, til sammenligning, kun mindre omsetning i 2022.

### **Fortsatt drift**

Årsregnskapet er utarbeidet under forutsetning om fortsatt drift.

### **Selskapets stilling og resultat**

Selskapets omsetning utviklet seg negativt fra 2021 til 2022 og selskapets driftsresultat er svekket, med et negativt resultat på 2,6 MNOK. Årsresultatet ble redusert fra 17,1 MNOK i 2021 til 44 KNOK i 2022. Selskapets egenkapitalandel var om lag 98,7 % 31.12.2022.

For 2022 viser konsernregnskapet en omsetning på 281,7 MNOK, med et driftsresultat på 5,3 MNOK og et årsresultat etter skatt på 3,7 MNOK. Dette betyr om lag 5,2 % økning i omsetning og et resultat etter skatt som er betydelig redusert som følge av at 2021-tallene var preget av aksjesalg i et eiendomsselskap.

Egenkapitalen pr 31.12.2022 var på 79,3 MNOK mot 76,5 MNOK pr 31.12.21. Dette representerer en reduksjon i egenkapitalandelen på 1,9 prosentpoeng, fra 52,8 % til 50,9 %, som følge av redusert relativ lønnsomhet og noe større kapitalbinding i lager som følge av utfordringene i den globale vareflyten.

Konsernet har ved utgangen av 2022, en langsiktig gjeld som utgjør 20,1 % av totalkapitalen. Konsernet er i en sunn økonomisk og finansiell stilling.

Mimar Holding AS, Fugleskjærgata 10, NO-6900 Florø Org no: 982 766 648 MVA tlf. +47 577 51300



#### **Fremtidig utvikling**

Selskapets elektronikkvarehus som opererer under franchiseavtale med Elkjøp har i 2022 holdt selskapets posisjon i markedet og fremstår som den klart største aktøren i sin bransje i Sunnfjord og Nordfjord. Den tilspissede konkurransesituasjon i markedet i både Sunnfjord og Nordfjord har fortsatt i 2022.

Markedet for maritim elektronikk var i 2022 inne i en stabil periode, der oppkjøpet av Westronic AS bidro til å øke omsetningsvolumet for Ocean Electronics AS.

Eiendomsselskapet Vesla Eigedom Førde AS hadde sitt trettende ordinære driftsår i 2022 og selskapet har stabil drift og oppnår forventet resultat.

Fugleskjæret Næringsbygg AS eier en næringsseiendom i Florø som er tilnærmet fullt utleid. Dette selskapet leverer tilfredsstillende resultat.

Morselskapet Mimar Holding AS forventes å ha en stabil omsetning men bedret driftsresultat i 2023.

#### **Redegjørelse for årsregnskapet**

Konsernet har en omsetning i 2022 på 281,7 MNOK, et driftsresultat på 5,3 MNOK og et årsresultat på 3,7 MNOK etter skatt (2,5 MNOK etter minoritetsandeler).

Styret vurderer oppnådde resultatmarginer i 2022 som noe svakere enn hva som kreves for å drive med en akseptabel avkastning.

Samlet positiv kontantstrøm fra operasjonelle aktiviteter i konsernet viser 5,0 MNOK i 2022 og skyldes en rekke endringer i selskapets arbeidskapitalposter og en EBITDA på 10,6 MNOK. Netto kontantstrøm fra investeringsaktiviteter var -19,4 MNOK i 2022.

Beholdningen av kontanter og kontantekvivalenter er redusert fra 31,2 MNOK til 20,0 MNOK. Konsernets evne til egenfinansiering av investeringer er tilfredsstillende.

Konsernets kortsiktige gjeld utgjorde pr 31.12.22, 45,1 MNOK mot 36,3 MNOK ved utgangen av 2021. Dette utgjør 59,1 % av samlet gjeld og er akseptabelt i.f.t konsernets aktivitet.

Omløpsmidlene i konsernet er imidlertid høye, og utgjør 107,5 MNOK.

Konsernet har i 2022 redusert kapitalbindingen i anleggsmidler i forhold til omsetning og resultat og har samtidig holdt den langsiktige gjelden relativt konstant.

Totalkapitalen var ved utgangen av året 155,7 MNOK, sammenlignet med 144,7 MNOK ved utgangen av 2021. Egenkapitalandelen pr utgangen av 2022 er 50,9 % og vurderes som god, vurdert ut fra både bransjestandard og generelle soliditetsnormer i Norge.



#### **Finansiell risiko**

Konsernet er i liten grad direkte eksponert for finansielle risiki.

Konsernet har tilnærmet ingen fakturering i utenlandsk valuta og ingen finansiering i utenlandsk valuta.

Konsernets nåværende strategi innbefatter ikke bruk av finansielle instrumenter utover rensikringsavtale.

#### **Markedsrisiko**

Konsernet er indirekte eksponert for endringer i valutakurser, spesielt nivået på styrken i den norske krona, da markedet for maritim elektronikk er tett knyttet til konkurranseevnen til den norske verftsindustrien som igjen er sårbar for en sterk kronekurs.

Videre er konsernet eksponert for endringer i Euro-kursen, da en stor del av varene som blir omsatt av Elkjøp Fjordane AS har et prisnivå som avspeiler denne kursen og som derved kan påvirke omsetningen av produkt med høy priselastisitet.

#### **Kredittrisiko**

Risiko for tap på fordringer er vurdert til å være lavt og konsernet har hittil ikke hatt vesentlig tap på fordringer.

Brutto kreditteksponering på balansedagen er økt fra 31.12.21 til 31.12.22 på konsernnivå grunnet et noe større leveransenivå rundt årsskiftet. Nivået representerer en liten kredittrisiko for konsernet.

Det er ikke inngått avtaler om motregning eller andre finansielle instrument som reduserer kredittrisikoen.

#### **Likviditetsrisiko**

Styret vurderer likviditeten i konsernet som god.

Konsernet sin langsiktige finansiering er basert på flytende rente, der knapt 25 % er sikret med en egen fastrente swap-avtale som løper til 2025. Renterisikoen er således begrenset i.f.t. konsernets totaløkonomi.

**Arbeidsmiljø og personale**

Mimar Holding AS og konsernet prioriterer å være en god arbeidsplass, med motiverte og kompetente medarbeidere som trives på jobb.

Konsernet sin kultur bygger på likestilling, inkludering og mangfold. Om organisasjonen utvikler seg i konsernets målsatte strategiske retning vil det gi utviklingsmuligheter for mange og skape motiverende og utviklende jobber. Konsernet er opptatt av å ha motiverte og kompetente medarbeidere som trives på jobb, og som føler stolthet over å være en del av virksomheten.

Ved regnskapsårets utgang hadde selskapet 4 ansatte, tilsvarende om lag 2 årsverk. Arbeidsmiljøet anses som tilfredsstillende og det er ikke iverksatt spesielle tiltak på dette området. Sykefraværet er i 2022 på xx %, hovedsaklig grunnet langtidssykemeldinger. Sammen med datterselskapene hadde Mimar Holding AS i regnskapsåret omlag 91 ansatte på hel og deltid tilsvarende om lag 75 årsverk i 2022. Av disse utgjør kvinner om lag 14 årsverk.

En del av de ansatte arbeider deltid på kveld og på lørdager for å dekke opp lange åpningstider. Dette er på tidspunkt der elever/studenter ønsker å arbeide.

Det er ikke registrert hendelser i regnskapsåret der ansatte har blitt skadet i arbeid. Sykefraværet i 2022 var omlag 4,5 % i konsernet.

Arbeidsmiljøet i konsernet vurderes som godt og det arrangeres ulike trivselsfremmende tiltak overfor ansatte og samarbeidet med de ansatte har vært konstruktivt.

**Ansvarsforsikring for styret og daglig leder**

Konsernet inngår i Tryg sin ansvarsforsikring som dekker styremedlemmene, herunder varamedlemmer og adm.dir i sin funksjon som sådan i de respektive selskap som er dekket under forsikringen.

**Covid - 19**

Konsernet har hatt ulik påvirkning av Covid-19 situasjonen. Eiendomsselskapene har vært tilnærmet uberørt, mens Elkjøp Fjordane AS, Klimatekk AS og Ocean Electronics AS har opplevd noe redusert omsetning, men også noe økt fravær og økte kostnader relatert til pandemien i 2022.

**Likestilling**

Selskapet er opptatt av likestilling mellom kjønnene, der balansen mellom kvinner og menn er noe bedret igjennom 2022. De daglige åpningstidene medfører behov for deltidsstillinger som søkes organisert slik at de harmonerer godt for elever i videregående skole som ønsker å ha inn tekstsivende arbeid etter skoletid og på lørdager.

Av styrets fem medlemmer er det 2 kvinner.

Selskapet har videre en bevisst holdning til at diskriminering på bakgrunn av etnisitet, legning, identitet, alder eller andre forhold ved en person ikke skal forekomme i.f.m rekruttering, løpende drift eller ved organisatoriske endringer.



Mimar-konsernet tilrettelegger for at ansatte, både kvinner og menn, skal kunne avvikle fødsels permisjoner etter eget ønske. I 2022 har både kvinner og menn avviklet fødselspermisjoner.

Konsernet sitt likestillingsarbeid er forankret i virksomhetens retningslinjer og strategier. De etiske retningslinjene inneholder retningslinjer for å hindre diskriminering, mobbing og trakassering på arbeidsplassen.

#### **Åpenhetsloven**

Elkjøp Fjordane AS, som største selskap i konsernet er tett knyttet opp til Elkjøp Nordic, der det vesentlige av transaksjonsverdier i Elkjøp Fjordane AS er representert i transaksjoner med Elkjøp Nordic. Dette medfører at Elkjøp Fjordane AS har god dekning i.f.t krav under Åpenhetsloven ved å være tett knyttet til Elkjøp Nordic sine rutiner på dette området.


De øvrige konsernselskapene arbeider aktivt med å kvalitetssikre både opprinnelsesland, leverandørkjede og øvrige forhold for å sikre at konsernet ivaretar Åpenhetsloven sine krav der en redegjørelse over arbeidet som er gjort vil bli lagt fram.


#### **Miljørapportering**


Selskapet forurenser ikke det ytre miljø utover hva som er normalt for denne type virksomhet og det er inngått avtaler for levering av både ordinært og spesielt avfall.


Konsernselskapene har i tillegg rutiner og avtaler for levering av spesialavfall.


Florø, den 29/06/2023

  
Vidar Grønnevik  
Styreleder

  
John Sigurd Solberg  
Styremedlem

  
Ragna Vestby Solberg  
Styremedlem

  
Mirjam Vestby Solberg  
Styremedlem

  
Martin Vestby Solberg  
Styremedlem

**MIMAR HOLDING AS****RESULTATREGNSKAPET 01.01. - 31.12.**

2022	Morselskap 2021		Note	Konsern 2022	2021
1 726 958	2 462 041	Salgsinntekt	1	273 132 809	246 313 230
0	0	Annen driftsinntekt	1, 2	8 589 937	21 542 185
<b>1 726 958</b>	<b>2 462 041</b>	<b>Sum driftsinntekt</b>		<b>281 722 746</b>	<b>267 855 414</b>
0	0	Varekostnad		208 419 441	189 257 388
1 399 340	1 669 061	Lønnskostnad	3, 4	40 534 113	34 092 080
287 630	287 125	Avskrivning	5	5 328 304	5 394 418
2 633 227	2 264 826	Annen driftskostnad	3	22 121 190	17 321 132
<b>4 320 197</b>	<b>4 221 012</b>	<b>Sum driftskostnad</b>		<b>276 403 048</b>	<b>246 065 018</b>
<b>-2 593 240</b>	<b>-1 758 971</b>	<b>Driftsresultat</b>		<b>5 319 697</b>	<b>21 790 396</b>
2 150 000	18 236 602	Inntekt fra investering i datterselskap	2	0	0
0	250 000	Inntekt fra investering i tilknyttet selskap	2	957 744	590 408
214 216	41 987	Annen renteinntekt		394 126	60 713
0	0	Annen finansinntekt		217 033	11 881
-232 343	0	Verdiendring av markedsbaserte finansielle omløpsmid		-232 343	0
-4 092	-118	Annen rentekostnad		-1 526 336	-1 450 292
-979	0	Annen finanskostnad		-299 753	-33 163
<b>-466 438</b>	<b>16 769 500</b>	<b>Ordinært resultat før skattekostnad</b>		<b>4 830 169</b>	<b>20 969 943</b>
-510 311	-377 762	Skattekostnad på ordinært resultat	6	1 131 407	1 536 850
<b>43 873</b>	<b>17 147 262</b>	<b>Årsresultat</b>		<b>3 698 762</b>	<b>19 433 093</b>
0	0	Minoritetens andel	6	1 152 931	1 455 073
<b>43 873</b>	<b>17 147 262</b>	<b>Majoritetens andel</b>		<b>2 545 831</b>	<b>17 978 020</b>
		<b>Disponering (dekning) av årsresultatet</b>			
0	3 000 000	Foreslått utbytte			
43 873	14 147 262	Avsatt til annen egenkapital			
0	0	Overført fra annen egenkapital			
<b>43 873</b>	<b>17 147 262</b>	<b>Sum overført</b>			




## MIMAR HOLDING AS


### BALANSE PR. 31.12.

2022	Morselskap 2021		Note	Konsern 2022	2021
<b>EIENDELER</b>					
<b>Anleggsmidler</b>					
0	0	Goodwill og immatrielle eiendeler	5	4 417 287	520 672
885 108	376 447	Utsatt skattefordel	6	793 891	0
<b>885 108</b>	<b>376 447</b>	<b>Sum immaterielle eiendeler</b>		<b>5 211 178</b>	<b>520 672</b>
<b>Varige driftsmidler</b>					
207 483	4 347 950	Tomter, bygninger o.a. fast eiendom		25 101 078	30 251 641
74 999	115 499	Driftsløsøre, inventar, verktøy o.l.		7 705 582	9 301 879
<b>282 482</b>	<b>4 463 449</b>	<b>Sum varige driftsmidler</b>	5	<b>32 806 660</b>	<b>39 553 520</b>
<b>Finansielle anleggsmidler</b>					
9 894 593	9 894 593	Investeringer i datterselskap	2	0	0
202 921	0	Lån til foretak i samme konsern	3, 7, 10	0	0
7 185 600	7 185 600	Investeringer i tilknyttet selskap	2	8 834 056	7 876 312
850 011	850 011	Investeringer i aksjer og andeler		880 101	880 101
480 000	755 898	Andre langsiktige fordringer	7	489 000	561 977
<b>18 613 125</b>	<b>18 686 102</b>	<b>Sum finansielle anleggsmidler</b>		<b>10 203 157</b>	<b>9 318 390</b>
<b>19 780 715</b>	<b>23 525 998</b>	<b>Sum anleggsmidler</b>		<b>48 220 994</b>	<b>49 392 581</b>
<b>Omløpsmidler</b>					
0	0	<b>Varer</b>	8	<b>54 484 163</b>	<b>48 904 657</b>
<b>Fordringer</b>					
120 892	73 387	Kundefordringer	9, 10	14 750 655	4 148 092
2 485 555	3 573 507	Andre fordringer	7	7 486 972	11 037 267
<b>2 606 447</b>	<b>3 646 894</b>	<b>Sum fordringer</b>		<b>22 237 627</b>	<b>15 185 359</b>
<b>Investeringer</b>					
10 796 263	0	Andre markedsbaserte finansielle instr.		10 796 263	0
<b>10 796 263</b>	<b>0</b>	<b>Sum investeringer</b>		<b>10 796 263</b>	<b>0</b>
7 789 505	16 795 635	Bankinnskudd, kontanter o.l.	14	19 982 276	31 249 003
<b>21 192 215</b>	<b>20 442 529</b>	<b>Sum omløpsmidler</b>		<b>107 500 329</b>	<b>95 339 019</b>
<b>40 972 930</b>	<b>43 968 527</b>	<b>Sum eiendeler</b>		<b>155 721 323</b>	<b>144 731 600</b>

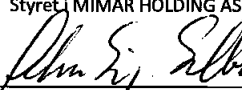
**MIMAR HOLDING AS****BALANSE PR. 31.12.**


2022	Morselskap 2021		Note	Konsem 2022	2021
<b>EGENKAPITAL OG GJELD</b>					
<b>Innskutt egenkapital</b>					
5 750 000	5 750 000	Aksjekapital 5 750 aksjer á kr. 1 000	11	5 750 000	5 750 000
1 100	1 100	Overkurs		1 100	1 100
<u>5 751 100</u>	<u>5 751 100</u>	<b>Sum innskutt egenkapital</b>		<u>5 751 100</u>	<u>5 751 100</u>
<b>Opptjent egenkapital</b>					
34 670 694	34 628 471	Annen egenkapital		61 988 821	59 968 486
<u>34 670 694</u>	<u>34 628 471</u>	<b>Sum opptjent egenkapital</b>		<u>61 988 821</u>	<u>59 968 486</u>
0	0	Minoritetsinteresser		11 559 656	10 733 683
<u>40 421 794</u>	<u>40 379 571</u>	<b>Sum egenkapital</b>	12	<u>79 299 576</u>	<u>76 453 269</u>
<b>Avsetning for forpliktelser</b>					
0	0	Utsatt skatt	6	0	181 034
<u>0</u>	<u>0</u>	<b>Sum avsetning for forpliktelser</b>		<u>0</u>	<u>181 034</u>
<b>Annen langsiktig gjeld</b>					
0	0	Gjeld til kredittinstitusjoner	13	31 274 919	31 840 726
<u>0</u>	<u>0</u>	<b>Sum annen langsiktig gjeld</b>		<u>31 274 919</u>	<u>31 840 726</u>
<b>Kortsiktig gjeld</b>					
0	0	Gjeld til kredittinstitusjoner	13	5 781 715	3 602 304
91 591	310 298	Leverandørgjeld	10	22 599 099	12 541 169
0	0	Betalbar skatt	6	1 968 947	2 116 477
275 067	71 822	Skyldig offentlige avgifter		4 310 039	2 594 562
0	3 000 000	Utbytte	6	850 000	3 000 000
184 478	206 836	Annen kortsiktig gjeld	15	9 637 030	12 402 060
<u>551 136</u>	<u>3 588 956</u>	<b>Sum kortsiktig gjeld</b>		<u>45 146 829</u>	<u>36 256 571</u>
<u>551 136</u>	<u>3 588 956</u>	<b>Sum gjeld</b>		<u>76 421 748</u>	<u>68 278 331</u>
<u>40 972 930</u>	<u>43 968 527</u>	<b>SUM EGENKAPITAL OG GJELD</b>		<u>155 721 324</u>	<u>144 731 600</u>


  
Vidar Grønnevik  
Styrets leder

  
Mirjam Vestby Solberg  
Styremedlem

Florø, 29.06.2023  
Styret i MIMAR HOLDING AS

  
John Sigurd Solberg  
Styremedlem/ daglig leder

  
Ragna Vestby Solberg  
Styremedlem

  
Martin Vestby Solberg  
Styremedlem



## Mimar Holding AS

Noter til konsernregnskapet for 2022

### Regnskapsprinsipper

Årsregnskapet er satt opp i samsvar med regnskapsloven og god regnskapsskikk.

#### Konsolideringsprinsipper

Konsernregnskapet omfatter morselskapet Mimar Holding AS og datterselskapene Ocean Electronics AS, Elkjøp Fjordane AS, Klimatekk AS og Fugleskjæret Næringsbygg AS. Ocean Electronics AS har fusjonert med Westronic AS i 2022. På konsernivå er fusjonen regnskapsført med virkning fra 01.04.2022. Det er beregnet goodwill, som er residualen mellom kjøpspris aksjer og bokført egenkapital på tidspunktet for overføring av kontroll på aksjene i Westronic AS.

Konsernregnskapet er utarbeidet som om konsernet var en økonomisk enhet. Transaksjoner og mellomværende mellom selskapene i konsernet er eliminert. Konsernregnskapet er utarbeidet etter ensartede prinsipper, ved at datterselskaper følger de samme regnskapsprinsipper som morselskapet.

Kjøpte datterselskaper regnskapsføres i konsernregnskapet basert på morselskapets anskaffelseskost. Anskaffelseskost tilordnes identifiserbare eiendeler og gjeld i datterselskapet, som oppføres i konsernregnskapet til virkelig verdi på oppkjøpstidspunktet. Eventuell merverdi eller mindreverdi ut over hva som kan henføres til identifiserbare eiendeler og gjeld balanseføres som goodwill. Merverdier i konsernregnskapet avskrives over de oppkjøpte eiendelenes forventede levetid.

#### Salgsinntekter

Inntektsføring ved salg av varer skjer på leveringstidspunktet. Med leveringstidspunktet menes tidspunktet for overgang av risiko og kontroll knyttet til det leverte. Tjenester inntektsføres i takt med utførelsen. Andelen av salgsinntekter som knytter seg til fremtidige serviceytelser balanseføres som uopptjent inntekt ved salget, og inntektsføres deretter i takt med levering av ytelsene.

#### Klassifisering og vurdering av balanseposter

Eiendeler bestemt til varig eie eller bruk er klassifisert som anleggsmidler. Eiendeler som er tilknyttet varekretsløpet er klassifisert som omløpsmidler. Fordringer klassifiseres som omløpsmidler hvis de skal tilbakebetales i løpet av ett år etter utbetalingstidspunktet. For gjeld er analoge kriterier lagt til grunn.

Omløpsmidler vurderes til laveste av anskaffelseskost og virkelig verdi. Kortsiktig gjeld balanseføres til nominelt beløp på etableringstidspunktet.

Anleggsmidler vurderes til anskaffelseskost. Varige anleggsmidler som forringes i verdi avskrives lineært over forventet økonomisk levetid. Anleggsmidlene nedskrives til virkelig verdi ved verdifall som ikke forventes å være forbigående. Nedskrivningen reverseres i den utstrekning grunnlaget for nedskrivningen ikke lenger er tilstede.

Langsiktig gjeld i norske kroner med unntak av andre avsetninger balanseføres til nominelt beløp på etableringstidspunktet.

#### Varige driftsmidler

Varige driftsmidler balanseføres og avskrives lineært over driftsmidlenes forventede levetid dersom de har antatt levetid over 3 år og har en kostpris som overstiger kr 15.000. Vedlikehold av driftsmidler kostnadsføres løpende under driftskostnader. Påkostninger eller forbedringer tillegges driftsmidlets kostpris og avskrives i takt med driftsmidlet. Skillet mellom vedlikehold og påkostning/forbedring regnes i forhold til driftsmidlets stand ved kjøp av driftsmidlet.

#### Datterselskaper og tilknyttede selskaper

Datterselskaper, tilknyttede selskaper og felles kontrollert virksomhet er vurdert etter kostmetoden i selskapsregnskapet. Investeringen er vurdert til anskaffelseskost for aksjene med mindre nedskrivning har vært nødvendig.

Konsernbidrag til datterselskap, med fradrag for skatt, er ført som økt kostpris for aksjene.

Utbytte/konsernbidrag er inntektsført samme år som det er avsatt i datterselskapet/det tilknyttede selskapet. Ved utbytte/konsernbidrag som vesentlig overstiger andel av tilbakeholdt resultat etter kjøpet anses den overskytende del som tilbakebetaling av investert kapital, og er fratrukket investeringens verdi i balansen.

#### Varebeholdninger

Lager av innkjøpte varer er verdsatt til laveste av anskaffelseskost etter FIFO- prinsippet og virkelig verdi. Egentilvirkede ferdigvarer og varer under tilvirkning er vurdert til full tilvirkningskost. Det foretas nedskrivning for påregnelig ukurans.

#### Pensjon

Selskapene har innskuddsbasert pensjonsordning. Pensjonen er avhengig av innbetalte midler og avkastning på midlene. For foretaket er årets kostnad lik årets premie.



## Mimar Holding AS

Noter til konsernregnskapet for 2022

### Kortsiktige plasseringer

Kortsiktige plasseringer (aksjer og andeler vurdert som omløpsmidler) vurderes til virkelig verdi på balansedagen. Mottatt utbytte og andre utdelinger inntektsføres som annen finansinntekt.

### Fordringer

Kundefordringer og andre fordringer er oppført i balansen til pålydende etter fradrag for avsetning til forventet tap. Avsetning til tap gjøres på grunnlag av individuelle vurderinger av de enkelte fordringene. I tillegg gjøres det for øvrige kundefordringer en uspesifisert avsetning for å dekke antatt tap.

### Skatt

Skattekostnaden i resultatregnskapet omfatter både periodens betalbare skatt og endring i utsatt skatt. Utsatt skatt er beregnet med 22% på grunnlag av de midlertidige forskjeller som eksisterer mellom regnskapsmessige og skattemessige verdier, samt eventuelt ligningsmessig underskudd til fremføring ved utgangen av regnskapsåret. Skatteøkende og skattereduserende midlertidige forskjeller som reverserer eller kan reversere i samme periode er utlignet. Oppføring av utsatt skattefordel på netto skattereduserende forskjeller som ikke er utlignet og underskudd til fremføring, er begrunnet med antatt fremtidig innjening. Utsatt skatt og skattefordel som kan balanseføres er oppført netto i balansen.

Skatt på avgitt konsernbidrag som er ført som økt kostpris på aksjer i andre selskaper, og skatt på mottatt konsernbidrag som er ført direkte mot egenkapitalen, er ført direkte mot skatt i balansen (føringen skjer mot betalbar skatt hvis konsernbidraget har hatt virkning på betalbar skatt og mot utsatt skatt/-skattefordel hvis konsernbidraget har hatt virkning på utsatt skatt/-skattefordel)

### Kontantstrømoppstilling

Kontantstrømoppstillingen er utarbeidet etter den indirekte metoden. Ved bruk av den indirekte metoden rapporteres kontantstrømmene brutto fra investerings- og finansieringsaktiviteter, mens det regnskapsmessige resultat avstemmes mot netto kontantstrøm fra operasjonelle aktiviteter. Kontanter og kontantekvivalenter omfatter kontanter, bankinnskudd and andre kortsiktige, likvide plasseringer som umiddelbart og med uvesentlig kursrisiko kan konverteres til kjente kontantbeløp og med forfallsdato kortere enn tre måneder fra anskaffelsesdato.



## Mimar Holding AS

Noter til konsernregnskapet for 2022

### Note 1 Driftsinntekter

Morselskapet			Konsernet	
I år	I fjor		I år	I fjor
1 726 958	2 462 041	Salgsinntekter	273 132 809	246 313 230
0	0	Andre driftsinntekter	8 589 937	21 542 185
<b>1 726 958</b>	<b>2 462 041</b>	<b>Sum</b>	<b>281 722 746</b>	<b>267 855 415</b>

I år	I år	Fordeling på virksomhetsområder	I år	I fjor
1 726 958	2 462 041	Regnskap og administrasjon	54 249	0
		Salg av forbrukerelektronikk og elektriske husholdningsapparater	207 495 074	210 473 333
		Salg av varer og tjenester knyttet til maritim elektronikk	71 733 140	40 890 237
		Utleie av eiendom	2 440 282	3 061 978
		Salg datterselskap	0	13 429 865
<b>1 726 958</b>	<b>2 462 041</b>	<b>Sum</b>	<b>281 722 746</b>	<b>267 855 415</b>

I år	I år	Geografisk fordeling	I år	I fjor
1 726 958	2 462 041	Norge	281 722 746	267 855 415
<b>1 726 958</b>	<b>2 462 041</b>	<b>Sum</b>	<b>281 722 746</b>	<b>267 855 415</b>

### Note 2 Datterselskap, tilknyttet selskap og felleskontrollert virksomhet

#### Morselskapet

Investeringene i datterselskap, felleskontrollerte selskap og tilknyttet selskap regnskapsføres etter kostmetoden i mor. Tilknyttet selskap regnskapsføres etter egenkapitalmetoden i konsernet.

#### Datterselskap

	Forretnings- kontor	Eierandel/ stemme-andel	Egenkap. siste år	Resultat siste år (100 (100 %))	Balanseført verdi
Ocean Electronics AS	Florø	90 %	9 242 358	2 561 662	3 779 593
Klimatekk AS	Florø	100 %	145 845	-14 797	250 000
Fugleskjæret Næringsbygg AS	Florø	75 %	6 514 176	1 147 715	1 455 000
Elkjøp Fjordane AS	Florø	70 %	26 569 296	2 084 066	4 410 000
<b>Balanseført verdi 31.12.</b>					<b>9 894 593</b>

#### Mor

	Forretnings- kontor	Eierandel/ stemme-andel	Egenkap. siste år	Resultat siste år (100 (100 %))	Balanseført verdi
<b>Tilknyttet selskap</b>					
Solheim Diesel Holding AS	Florø	25 %	4 197 039	493 181	680 600
Vesla Eigedom Førde AS	Florø	50 %	13 701 551	1 868 041	6 505 000
<b>Balanseført verdi 31.12.</b>					<b>7 185 600</b>

#### Konsernet

	Forretnings- kontor	Eierandel/ stemme-andel	Egenkap. siste år	Resultatført i (100 konsern (%))	Balanseført verdi (EK- metoden)
<b>Tilknyttet selskap</b>					
Solheim Diesel Holding AS	Florø	25 %	4 197 039	23 724	1 049 260
Vesla Eigedom Førde AS	Florø	50 %	13 569 592	934 021	7 784 796
<b>Balanseført verdi 31.12.</b>				<b>957 745</b>	<b>8 834 056</b>



## Mimar Holding AS

Noter til konsernregnskapet for 2022

### Note 3 Lønnskostnader, antall ansatte, godtgjørelser, lån til ansatte mm.

Morselskapet		Lønnskostnader	Konsernet	
I år	I fjor		I år	I fjor
1 056 430	1 424 604	Lønninger	33 747 489	29 459 550
254 566	165 054	Arbeidsgiveravgift	5 289 178	3 473 230
86 876	79 403	Pensjonskostnader	1 305 977	1 028 685
1 468	0	Andre ytelser	191 469	130 616
<b>1 399 340</b>	<b>1 669 061</b>	<b>Sum</b>	<b>40 534 113</b>	<b>34 092 081</b>

Gjennomsnittlig antall årsverk i løpet av regnskapsåret har vært 3 i morselskapet og 75 i konsernet.

#### Ytelser til ledende personer i morselskapet

	Daglig leder	Styret
Lønn	145 042	50 000
Annen godtgjørelse	0	0

Det er ikke gitt lån/sikkerhetsstillelse til daglig leder, styreformann eller andre nærstående parter. Det er ingen enkelt lån/sikkerhetsstillelser som utgjør mer enn 5 % av selskapets egenkapital.

#### Revisor

Morselskapet		Revisor	Konsernet	
I år	I fjor		I år	I fjor
65 770	57 000	Revisjon	395 270	382 925
72 100	69 000	Andre tjenester	244 180	164 200
<b>137 870</b>	<b>126 000</b>	<b>Sum honorar til revisor</b>	<b>639 450</b>	<b>547 125</b>

### Note 4 Pensjoner

Elkjøp Fjordane AS har en innskuddsplan som omfatter 47 ansatte. Pensjonen er avhengig av innbetale midler og avkastning på midlene. For foretaket er årets kostnad lik årets premie, kr 398 472

Ocean Electronics AS har en innskuddsplan som omfatter 23 ansatte. Pensjonen er avhengig av innbetale midler og avkastning på midlene. For foretaket er årets kostnad lik årets premie, kr 683 973

Mimar Holding AS har en innskuddsplan som omfatter 3 ansatte. Pensjonen er avhengig av innbetale midler og avkastning på midlene. For foretaket er årets kostnad lik årets premie, kr 86 876

Klimatekk AS har en innskuddsplan som omfatter 2 ansatte. Pensjonen er avhengig av innbetale midler og avkastning på midlene. For foretaket er årets kostnad lik årets premie, kr 36 698

Konsernets pensjonsordninger tilfredsstiller kravene i lov om obligatorisk tjenestepensjon.

#### Netto pensjonskostnad

Morselskapet		Pensjonspremie til innskuddsbasert ordning	Konsernet	
I år	I fjor		I år	I fjor
86 876	79 403		1 206 019	1 028 685
<b>86 876</b>	<b>79 403</b>	<b>Sum netto pensjonspremie</b>	<b>1 206 019</b>	<b>1 028 685</b>



## Mimar Holding AS

Noter til konsernregnskapet for 2022

### Note 5 Varige driftsmidler

#### Konsernet

	Immatrielle eiendeler	Goodwill	Tomter	Bygninger	Bygnings innredning	Driftsløsøre	Sum varige driftsmidler
Anskaffelseskost 01.01.2021	118 400	2 592 672	4 824 489	35 940 886	30 526 475	8 218 748	82 221 670
Tilgang	0	5 130 441	0	142 280	435 151	389 366	6 097 238
Avgang	0	0	642 714	3 250 623	0	0	3 893 337
Anskaffelseskost 31.12.	118 400	7 723 113	4 181 775	32 832 543	30 961 626	8 608 114	84 425 571
Akkumulerte avskrivninger 31.12.	61 988	3 362 238	0	11 913 241	24 543 988	6 879 470	46 760 925
Akkumulerte nedskrivninger 31.12.	0	0	0	0	440 700	0	440 700
<b>Balanseført verdi 31.12.</b>	<b>56 412</b>	<b>4 360 875</b>	<b>4 181 775</b>	<b>20 919 302</b>	<b>5 976 938</b>	<b>1 728 644</b>	<b>37 223 947</b>
	0						
Årets avskrivninger	23 680	1 290 238	0	1 390 601	1 790 000	833 785	5 328 304
Årets nedskrivning		0	0	0	0	0	0
Forventet økonomisk levetid	5 år	5-10 år	Evig	20-50 år	5-10 år	3-5 år	
Avskrivningsplan	Lineær	Lineær	Ingen	Lineær	Lineær	Lineær	

Bokført goodwill 31.12.2022 er knyttet til fusjon mellom Ocean Electronic AS og Westronic AS i 2022.

#### Mor

	Tomt	Bygninger	Driftsløsøre	Sum varige driftsmidler
Anskaffelseskost 01.01.	642 714	4 088 997	451 945	5 183 656
Tilgang	0	0	0	0
Avgang	642 714	3 250 623	0	3 893 337
Anskaffelseskost 31.12.	0	838 374	451 945	1 290 319
Akkumulerte avskrivninger 31.12.	0	630 892	376 945	1 007 837
Akkumulerte nedskrivninger 31.12.	0	0	0	0
<b>Balanseført verdi 31.12.</b>	<b>-</b>	<b>207 482</b>	<b>74 999</b>	<b>282 481</b>
Årets avskrivninger		238 226	49 404	287 630
Forventet økonomisk levetid		10-20 år	3-5 år	
Avskrivningsplan		Lineær	Lineær	



## Mimar Holding AS

Noter til konsernregnskapet for 2022

### Note 6 Skatt

#### Beregning av utsatt skatt/utsatt skattefordel

Morselskapet			Konsernet	
I år	I fjor		I år	I fjor
		<b>Midlertidige forskjeller</b>		
-409 889	135 066	Anleggsmidler	2 615 976	4 542 253
0	0	Omlopsmidler	-3 424 581	-2 939 000
-430 775	0	Gevinst- og tapskonto	476 746	1 134 403
64 500	0	Andre forskjeller	64 500	0
0	0	Avsetning for forpliktelser	-118 000	-118 000
-776 164	135 066	Netto midlertidige forskjeller	-385 359	2 619 656
-3 247 054	-1 846 190	Underskudd til fremføring	-3 596 784	-2 179 000
<b>-4 023 219</b>	<b>-1 711 124</b>	<b>Grunnlag for utsatt skatt/ skattefordel i balansen</b>	<b>-3 982 143</b>	<b>440 656</b>
-885 108	-376 447	22% utsatt skatt/utsatt skattefordel	-876 071	96 571
0	0	Herav ikke balanseført utsatt skattefordel		0
		Utsatt skatt på merverdi eiendom	82 181	84 463
<b>-885 108</b>	<b>-376 447</b>	<b>Utsatt skatt (+) /utsatt skattefordel (-)</b>	<b>-793 891</b>	<b>181 034</b>

Morselskapet			Konsernet	
I år	I fjor		I år	I fjor
		<b>Grunnlag for betalbar skatt</b>		
-466 438	16 769 500	Resultat før skattekostnad		
-1 917 657	-18 347 402	Permanente forskjeller		
-2 384 095	-1 577 902	Grunnlag for årets skattekostnad		
975 730	45 079	Endring i midlertidige resultatforskjeller		
-1 408 365	-1 532 823	<b>Grunnlag for betalbar skatt i resultatregnskapet</b>		
0	0	+/- Mottatt/avgitt konsernbidrag med skatteeffekt		
-1 408 365	-1 532 823	<b>Skattepliktig inntekt (grunnlag for betalbar skatt i balansen)</b>		

#### Fordeling av skattekostnaden

Morselskapet			Konsernet	
I år	I fjor		I år	I fjor
0	0	Betalbar skatt (22% av grunnlag for betalbar skatt i resultatregnskapet)	1 968 947	2 116 477
0	0	Sum betalbar skatt	1 968 947	2 116 477
-510 311	-377 762	Endring i utsatt skatt	-837 540	-579 627
<b>-510 311</b>	<b>-377 762</b>	<b>Skattekostnad (22 % av grunnlag for årets skattekostnad)</b>	<b>1 131 407</b>	<b>1 536 850</b>

#### Betalbar skatt i balansen

Morselskapet			Konsernet	
I år	I fjor		I år	I fjor
0	0	Betalbar skatt (22 % av grunnlag for betalbar skatt i resultatregnskapet)	1 968 947	2 116 477
0	0	<b>Betalbar skatt i balansen</b>	<b>1 968 947</b>	<b>2 116 477</b>

### Note 7 Langsiktige fordringer

Morselskapet			Konsernet	
I år	I fjor		I år	I fjor
202 921	202 921	Lån til Klimatekk AS	0	0
480 000	552 977	Startleie leasing	480 000	552 977
-	-	Andre langsiktige fordringer	9 000	9 000
<b>682 921</b>	<b>755 898</b>	<b>Langsiktige fordringer 31.12.</b>	<b>489 000</b>	<b>561 977</b>

Alle langsiktige fordringer har forfall 1 år etter balansedag.



## Mimar Holding AS

Noter til konsernregnskapet for 2022

### Note 8 Varebeholdninger

Morselskapet			Konsernet	
I år	I fjor		I år	I fjor
0	0	Varelager	57 688 744	51 723 657
0	0	Nedskrivning for ukurans 31.12	3 204 581	2 819 000
0	0	<b>Sum bokført verdi av varelager 31.12</b>	<b>54 484 163</b>	<b>48 904 657</b>

### Note 9 Kundefordringer

Morselskapet			Konsernet	
I år	I fjor		I år	I fjor
120 892	73 387	Kundefordringer til pålydende 31.12.	14 970 655	4 268 092
0	0	Delkredereavsetning 31.12.	220 000	120 000
0	0	Opptjent, ikke fakturert inntekt	0	0
120 892	73 387	<b>Kundefordringer 31.12.</b>	<b>14 750 655</b>	<b>4 148 092</b>

### Note 10 Mellomværende med selskap i samme konsern m.v.

Morselskapet	Kundefordringer		Andre kortsiktige fordringer	
	I år	I fjor	I år	I fjor
Foretak i samme konsern m.v.	113 236	65 200	2 372 444	3 500 000
<b>Sum</b>	<b>113 236</b>	<b>65 200</b>	<b>2 372 444</b>	<b>3 500 000</b>

Morselskapet	Langsiktige fordringer	
	I år	I fjor
Foretak i samme konsern m.v.	202 921	202 921
<b>Sum</b>	<b>202 921</b>	<b>202 921</b>

Morselskapet	Leverandørgjeld		Annen kortsiktig gjeld	
	I år	I fjor	I år	I fjor
Foretak i samme konsern	0	110 046	0	0
<b>Sum</b>	<b>0</b>	<b>110 046</b>	<b>0</b>	<b>0</b>

### Note 11 Aksjekapital og aksjonærinformasjon

Aksjekapitalen på kr. 5 750 000 består av 5 750 aksjer á kr. 1 000. Alle aksjer har like rettigheter. John Sigurd Solberg (daglig leder og styremedlem) eier alle aksjene i selskapet.



## Mimar Holding AS

Noter til konsernregnskapet for 2022

### Note 12 Egenkapital

Konsernet	Aksjekapital	Overkursfond	Annen egenkapital	Minoritetsinteresser	Sum
Egenkapital 01.01	5 750 000	1 100	59 968 485	10 733 683	76 453 269
Årets resultat	0	0	2 545 831	1 152 931	3 698 762
Avsatt utbytte	0	0	0	-850 000	-850 000
Min. andel av GW	0	0	-523 042	523 042	0
Andre EK-korreksjoner	0	0	-2 453	0	-2 453
<b>Egenkapital 31.12.</b>	<b>5 750 000</b>	<b>1 100</b>	<b>61 988 821</b>	<b>11 559 656</b>	<b>79 299 576</b>

### Morselskapet

Årets endring i egenkapital	Aksjekapital	Overkursfond	Annen egenkapital	Sum
Egenkapital 01.01.	5 750 000	1 100	34 626 821	40 377 921
Årets resultat	0	0	43 873	43 873
Avsatt utbytte	0	0	0	0
<b>Egenkapital 31.12.</b>	<b>5 750 000</b>	<b>1 100</b>	<b>34 670 694</b>	<b>40 421 794</b>

### Note 13 Rentebærende gjeld

Morselskapet			Konsernet	
I år	I fjor		I år	I fjor
<b>Gjeld sikret ved pant</b>				
0	0	Kortsiktig gjeld til kredittinstitusjoner (kassakreditt)	5 781 715	3 602 304
0	0	Langsiktig gjeld til kredittinstitusjoner	31 274 919	31 840 726
0	0	<b>Sum gjeld sikret ved pant 31.12.</b>	<b>37 056 634</b>	<b>35 443 030</b>
<b>Balanseført verdi av pantsatte eiendeler</b>				
0	0	Driftsløsøre	6 906 027	8 660 374
0	0	Varer	54 290 462	48 710 956
0	0	Kundefordringer	14 442 838	4 140 690
0	0	Eiendom	24 843 202	25 709 133
0	0	<b>Sum 31.12.</b>	<b>100 482 529</b>	<b>87 221 153</b>

Av langsiktig gjeld har kr 7 319 295 forfall senere enn 5 år fra balansedato.  
Konsernet har en samlet ubenyttet kassakreditt på kr 10 918 285 pr 31.12.2022

### Note 14 Bundne midler

Morselskapet			Konsernet	
I år	I fjor		I år	I fjor
72 533	67 874	Bundne betalingsmidler pr. 31.12. utgjør	1 644 009	1 223 626



Mimar Holding AS

Noter til konsernregnskapet for 2022

**Note 15 Annen kortsiktig gjeld**

Morselskapet		Annen kortsiktig gjeld består av;	Konsernet	
I år	I fjor		I år	I fjor
0	16 580	Skyldig lønn	37 362	39 692
0	0	Påløpne renter	141 818	106 859
184 478	190 256	Skyldige feriepenger	3 870 815	3 337 273
0	0	Ikke opptjente inntekter/ forskudd fra kunde	3 639 524	5 757 279
0	0	Avsetning påløpte kostnader	268 260	1 478 903
0	0	Garantiavsetning	118 000	118 000
0	0	Kortsiktig gjeld til Elkjøp Norge AS	1 500 000	1 500 000
0	0	Annen kortsiktig gjeld	61 252	64 796
<b>184 478</b>	<b>206 836</b>	<b>Annen kortsiktig gjeld 31.12.</b>	<b>9 637 030</b>	<b>12 402 802</b>



Mimar Holding AS 2022

**Kontantstrømoppstilling**

Morselskapet			Konsernet	
2022	2021		2022	2021
		<b>Kontantstrømmer fra operasjonelle aktiviteter</b>		
-466 438	16 769 500	Resultat før skattekostnad	4 830 169	20 969 943
0	0	Periodens betalte skatt	-2 116 477	-2 742 109
893 337	-18 236 602	Tap/gevinst ved salg av anleggsmidler	893 337	-13 249 864
287 630	287 125	Ordinære avskrivninger	5 328 304	5 394 418
232 343	0	Finansposter med resultateffekt	232 343	0
0	0	Nedskrivning anleggsmidler	0	0
0	0	Endring i varelager	-5 579 506	-7 432 999
-47 505	195 633	Endring i kundefordringer	-10 602 563	9 288 353
-218 707	267 769	Endring i leverandørgjeld	10 057 930	-498 756
1 313 208	761 802	Endring i andre tidsavgrensningsposter	2 871 097	-8 668 838
0	0	Resultatandel (fra DS/TS) fratrukket utdelinger fra selskapet	-957 744	-590 408
<b>1 993 868</b>	<b>45 227</b>	<b>Netto kontantstrøm fra operasjonelle aktiviteter</b>	<b>4 956 890</b>	<b>2 469 740</b>
		<b>Kontantstrømmer fra investeringsaktiviteter</b>		
0	-187 192	Utbetalinger ved kjøp av varige driftsmidler	-966 797	-2 461 371
3 000 000	0	Innbetalinger ved salg av varige driftsmidler	3 000 000	3 100 000
0	22 758 002	Innbetalinger ved salg av aksjer og andeler i andre foretak	0	22 758 002
-11 000 000	-7 005 000	Netto utbetalinger ved kjøp av aksjer og andeler i andre foretak	-21 434 352	-7 005 000
0	0	Endring/utbetaling langsiktig fordring	0	0
0	0	Endring/utbetaling andre fordring	0	0
<b>-8 000 000</b>	<b>15 565 810</b>	<b>Netto kontantstrøm fra investeringsaktiviteter</b>	<b>-19 401 149</b>	<b>16 391 631</b>
		<b>Kontantstrømmer fra finansieringsaktiviteter</b>		
0	0	Netto utbetalinger ved opptak/nedbetaling av langsiktig gjeld	-565 807	-4 496 625
0	0	Netto innbetalinger ved opptak av kortsiktig gjeld	2 179 411	3 308 508
-3 000 000	-3 000 000	Utbetalinger av utbytte	-3 000 000	-4 860 000
<b>-3 000 000</b>	<b>-3 000 000</b>	<b>Netto kontantstrøm fra finansieringsaktiviteter</b>	<b>-1 386 396</b>	<b>-6 048 117</b>
<b>-9 006 132</b>	<b>12 611 037</b>	<b>Netto endring i kontanter og kontantekvivalenter</b>	<b>-15 830 655</b>	<b>12 813 254</b>
16 795 636	4 184 598	Beholdning av kontanter og kontantekvivalenter ved periodestart	31 249 003	19 793 546
0	0	Kontantbeholdning innfusjonert datter	4 563 928	0
<b>7 789 505</b>	<b>16 795 636</b>	<b>Beholdning av kontanter og kontantekvivalenter periodens slutt</b>	<b>19 982 276</b>	<b>31 249 003</b>