



## ÅRSREGNSKAPET FOR REGNSKAPSÅRET 2021 - GENERELL INFORMASJON

### Enheten

Organisasjonsnummer: 977 349 990  
Organisasjonsform: Aksjeselskap  
Foretaksnavn: FRØLAND & NOSS ELEKTRO AS  
Forretningsadresse: Kroatjønneveien 11C  
5147 FYLLINGSDALEN

### Regnskapsår

Årsregnskapets periode: 01.01.2021 - 31.12.2021

### Konsern

Morselskap i konsern: Nei

### Regnskapsregler

Regler for små foretak benyttet: Nei  
Benyttet ved utarbeidelsen av årsregnskapet til selskapet: Regnskapslovens alminnelige regler

### Årsregnskapet fastsatt av kompetent organ

Bekreftet av representant for selskapet: Espen Kismul  
Dato for fastsettelse av årsregnskapet: 22.02.2022

### Grunnlag for avgivelse

År 2021: Årsregnskapet er elektronisk innlevert  
År 2020: Tall er hentet fra elektronisk innlevert årsregnskap fra 2021

*Det er ikke krav til at årsregnskapet m.v. som sendes til Regnskapsregisteret er undertegnet. Kontrollen på at dette er utført ligger hos revisor/enhetens øverste organ. Sikkerheten ivaretas ved at innsender har rolle/rettighet for innsending av årsregnskapet via Altinn, og ved at det bekreftes at årsregnskapet er fastsatt av kompetent organ.*

Brønnøysundregistrene, 03.03.2023



## Resultatregnskap

Beløp i: NOK	Note	2021	2020
<b>RESULTATREGNSKAP</b>			
<b>Inntekter</b>			
Salgsinntekt	2, 3	135 520 414	118 821 024
Annen driftsinntekt		265 688	640 025
<b>Sum inntekter</b>		<b>135 786 102</b>	<b>119 461 049</b>
<b>Kostnader</b>			
Varekostnad		78 251 534	59 383 360
Lønnskostnad	4	48 749 609	56 876 495
Avskrivning på varige driftsmidler	5	77 009	73 127
Nedskrivning av varige driftsmidler og immaterielle eiendeler	5		
Annen driftskostnad	3, 4, 5	9 399 496	8 810 037
<b>Sum kostnader</b>		<b>136 477 648</b>	<b>125 143 019</b>
<b>Driftsresultat</b>		<b>-691 546</b>	<b>-5 681 971</b>
<b>Finansinntekter og finanskostnader</b>			
Annen renteinntekt		-248	848
Annen finansinntekt		3 234	21 687
<b>Sum finansinntekter</b>		<b>2 986</b>	<b>22 534</b>
Annen rentekostnad		4	1 361
Annen finanskostnad		55 011	146 844
<b>Sum finanskostnader</b>		<b>55 015</b>	<b>148 206</b>
<b>Netto finans</b>		<b>-52 029</b>	<b>-125 671</b>
<b>Ordinært resultat før skattekostnad</b>		<b>-743 575</b>	<b>-5 807 642</b>
Skattekostnad på ordinært resultat	6	-163 077	-1 280 424
<b>Ordinært resultat etter skattekostnad</b>		<b>-580 498</b>	<b>-4 527 218</b>
<b>Årsresultat</b>		<b>-580 498</b>	<b>-4 527 218</b>
<b>Årsresultat etter minoritetsinteresser</b>		<b>-580 498</b>	<b>-4 527 218</b>
<b>Totalresultat</b>		<b>-580 498</b>	<b>-4 527 218</b>



## Resultatregnskap

<b>Beløp i: NOK</b>	<b>Note</b>	<b>2021</b>	<b>2020</b>
<b>Overføringer og disponeringer</b>			
Ordinært utbytte	3, 7		
Konsernbidrag	3, 7		
Overført annen egenkapital	7	-580 498	-4 527 218
<b>Sum overføringer og disponeringer</b>		<b>-580 498</b>	<b>-4 527 218</b>



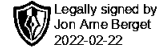
## Balanse

Beløp i: NOK	Note	2021	2020
<b>BALANSE - EIENDELER</b>			
<b>Anleggsmidler</b>			
<b>Immaterielle eiendeler</b>			
Utsatt skattefordel	6		
<b>Varige driftsmidler</b>			
Tomter, bygninger og annen fast eiendom	5		
Driftsløsøre, inventar, kontormaskiner og lignende	5, 9	66 631	79 408
<b>Sum varige driftsmidler</b>		<b>66 631</b>	<b>79 408</b>
<b>Finansielle anleggsmidler</b>			
Andre fordringer		2 000	2 000
<b>Sum finansielle anleggsmidler</b>		<b>2 000</b>	<b>2 000</b>
<b>Sum anleggsmidler</b>		<b>68 631</b>	<b>81 408</b>
<b>Omløpsmidler</b>			
<b>Varer</b>			
<b>Sum varer</b>	9	<b>123 036</b>	<b>100 082</b>
<b>Fordringer</b>			
Kundefordringer	3, 9, 10	35 539 496	36 907 426
Andre fordringer		2 172 910	2 481 867
Konsernfordringer	3	18 934 088	12 215 639
<b>Sum fordringer</b>		<b>56 646 495</b>	<b>51 604 932</b>
<b>Bankinnskudd, kontanter og lignende</b>			
Kontanter og bankbeholdning	11	1 555 896	1 654 574
<b>Sum bankinnskudd, kontanter og lignende</b>		<b>1 555 896</b>	<b>1 654 574</b>
<b>Sum omløpsmidler</b>		<b>58 325 427</b>	<b>53 359 588</b>
<b>SUM EIENDELER</b>		<b>58 394 058</b>	<b>53 440 996</b>



## Balanse

Beløp i: NOK	Note	2021	2020
<b>BALANSE - EGENKAPITAL OG GJELD</b>			
<b>Egenkapital</b>			
<b>Innskutt egenkapital</b>			
Aksjekapital	7, 8	1 000 000	1 000 000
Annen innskutt egenkapital	7	8 802 707	1 740 877
<b>Sum innskutt egenkapital</b>		<b>9 802 707</b>	<b>2 740 877</b>
<b>Opptjent egenkapital</b>			
Annen egenkapital	7	20 477 875	21 058 374
<b>Sum opptjent egenkapital</b>		<b>20 477 875</b>	<b>21 058 374</b>
<b>Sum egenkapital</b>		<b>30 280 582</b>	<b>23 799 251</b>
<b>Gjeld</b>			
<b>Langsiktig gjeld</b>			
Utsatt skatt	6	2 679 594	850 873
<b>Sum avsetninger for forpliktelser</b>		<b>2 679 594</b>	<b>850 873</b>
<b>Annen langsiktig gjeld</b>			
<b>Sum langsiktig gjeld</b>		<b>2 679 594</b>	<b>850 873</b>
<b>Kortsiktig gjeld</b>			
Leverandørgjeld		7 802 934	5 737 191
Betalbar skatt	6		792 409
Skyldig offentlige avgifter		5 840 731	6 752 060
Utbytte	3		
Kortsiktig konserngjeld	3		
Annen kortsiktig gjeld		11 790 217	15 509 212
<b>Sum kortsiktig gjeld</b>		<b>25 433 882</b>	<b>28 790 872</b>
<b>Sum gjeld</b>		<b>28 113 476</b>	<b>29 641 745</b>
<b>SUM EGENKAPITAL OG GJELD</b>		<b>58 394 058</b>	<b>53 440 996</b>



Til generalforsamlingen i Frøland & Noss Elektro AS

**Grant Thornton**  
**Revisjon AS**  
Kirkegata 15  
0153 Oslo  
Org.nr. 987 632 380  
**T:** +47 22 20 04 00  
**E:** grant@no.gt.com

## UAVHENGIG REVISORS BERETNING

### Konklusjon

Vi har revidert Frøland & Noss Elektro AS' årsregnskap som viser et underskudd på NOK 580 498. Årsregnskapet består av balanse per 31. desember 2021, resultatregnskap og kontantstrømpoppstilling for regnskapsåret avsluttet per denne datoen og noter til årsregnskapet, herunder et sammendrag av viktige regnskapsprinsipper.

Etter vår mening oppfyller årsregnskapet gjeldende lovkrav og gir et rettviseende bilde av selskapets finansielle stilling per 31. desember 2021, og av dets resultater og kontantstrømmer for regnskapsåret avsluttet per denne datoen i samsvar med regnskapslovens regler og god regnskapsskikk i Norge.

### Grunnlag for konklusjonen

Vi har gjennomført revisjonen i samsvar med de internasjonale revisjonsstandardene *International Standards on Auditing* (ISA-ene). Våre oppgaver og plikter i henhold til disse standardene er beskrevet nedenfor i «Revisors oppgaver og plikter ved revisjon av årsregnskapet». Vi er uavhengige av selskapet slik det kreves i lov, forskrift og International Code of Ethics for Professional Accountants (inkludert internasjonale uavhengighetsstandarder) utstedt av the International Ethics Standards Board for Accountants (IESBA-reglene), og vi har overholdt våre øvrige etiske forpliktelser i samsvar med disse kravene. Innhentet revisjonsbevis er etter vår vurdering tilstrekkelig og hensiktsmessig som grunnlag for vår konklusjon.

### Øvrig informasjon

Styret og daglig leder (ledelsen) er ansvarlige for informasjonen i årsberetningen. Vår konklusjon om årsregnskapet ovenfor dekker ikke informasjonen i årsberetningen.

I forbindelse med revisjonen av årsregnskapet er det vår oppgave å lese årsberetningen. Formålet er å vurdere hvorvidt det foreligger vesentlig inkonsistens mellom årsberetningen og årsregnskapet og den kunnskap vi har opparbeidet oss under revisjonen av årsregnskapet, eller hvorvidt informasjon i årsberetningen ellers fremstår som vesentlig feil. Vi har plikt til å rapportere dersom årsberetningen fremstår som vesentlig feil. Vi har ingenting å rapportere i så henseende.

Basert på kunnskapen vi har opparbeidet oss i revisjonen, mener vi at årsberetningen er konsistent med årsregnskapet og inneholder de opplysninger som skal gis i henhold til gjeldende lovkrav.

### Ledelsens ansvar for årsregnskapet

Ledelsen er ansvarlig for å utarbeide årsregnskapet og for at det gir et rettviseende bilde i samsvar med regnskapslovens regler og god regnskapsskikk i Norge. Ledelsen er også ansvarlig for slik intern kontroll som den finner nødvendig for å kunne utarbeide et årsregnskap

Grant Thornton Revisjon AS is a member of Grant Thornton International Ltd (GTIL). GTIL and the member firms are not a worldwide partnership. GTIL and each member firm is a separate legal entity. Services are delivered independently by the member firms. GTIL does not provide services to clients. GTIL and its member firms are not agents of, and do not obligate, one another and are not liable for one another's acts or omissions.

[www.grantthornton.no](http://www.grantthornton.no)



## Grant Thornton

An instinct for growth™

som ikke inneholder vesentlig feilinformasjon, verken som følge av misligheter eller utilsiktede feil.

Ved utarbeidelsen av årsregnskapet må ledelsen ta standpunkt til selskapets evne til fortsatt drift og opplyse om forhold av betydning for fortsatt drift. Forutsetningen om fortsatt drift skal legges til grunn for årsregnskapet så lenge det ikke er sannsynlig at virksomheten vil bli avvirket.

### Revisors oppgaver og plikter ved revisjonen av årsregnskapet

Vårt mål er å oppnå betryggende sikkerhet for at årsregnskapet som helhet ikke inneholder vesentlig feilinformasjon, verken som følge av misligheter eller utilsiktede feil, og å avgi en revisjonsberetning som inneholder vår konklusjon. Betryggende sikkerhet er en høy grad av sikkerhet, men ingen garanti for at en revisjon utført i samsvar med ISA-ene, alltid vil avdekke vesentlig feilinformasjon som eksisterer. Feilinformasjon kan oppstå som følge av misligheter eller utilsiktede feil. Feilinformasjon blir vurdert som vesentlig dersom den enkeltvis eller samlet med rimelighet kan forventes å påvirke økonomiske beslutninger som brukerne foretar basert på årsregnskapet.

Som del av en revisjon i samsvar med ISA-ene, utøver vi profesjonelt skjønn og utviser profesjonell skepsis gjennom hele revisjonen. I tillegg:

- identifiserer og vurderer vi risikoen for vesentlig feilinformasjon i årsregnskapet, enten det skyldes misligheter eller utilsiktede feil. Vi utformer og gjennomfører revisjonshandlinger for å håndtere slike risikoer, og innhenter revisjonsbevis som er tilstrekkelig og hensiktsmessig som grunnlag for vår konklusjon. Risikoen for at vesentlig feilinformasjon som følge av misligheter ikke blir avdekket, er høyere enn for feilinformasjon som skyldes utilsiktede feil, siden misligheter kan innebære samarbeid, forfalskning, bevisste utelatelser, uriktige fremstillinger eller overstyring av intern kontroll.
- opparbeider vi oss en forståelse av den interne kontroll som er relevant for revisjonen, for å utforme revisjonshandlinger som er hensiktsmessige etter omstendighetene, men ikke for å gi uttrykk for en mening om effektiviteten av selskapets interne kontroll.
- evaluerer vi om de anvendte regnskapsprinsippene er hensiktsmessige og om regnskapsestimaterne og tilhørende noteopplysninger utarbeidet av ledelsen er rimelige.
- konkluderer vi på hensiktsmessigheten av ledelsens bruk av fortsatt drift-forutsetningen ved avleggelsen av årsregnskapet, basert på innhentede revisjonsbevis, og hvorvidt det foreligger vesentlig usikkerhet knyttet til hendelser eller forhold som kan skape tvil av betydning om selskapets evne til fortsatt drift. Dersom vi konkluderer med at det eksisterer vesentlig usikkerhet, kreves det at vi i revisjonsberetningen henleder oppmerksomheten på tilleggsopplysningene i årsregnskapet, eller, dersom slike tilleggsopplysninger ikke er tilstrekkelige, at vi modifierer vår konklusjon om årsregnskapet og årsberetningen. Våre konklusjoner er basert på revisjonsbevis innhentet inntil datoen for revisjonsberetningen. Etterfølgende hendelser eller forhold kan imidlertid medføre at selskapet ikke fortsetter driften.
- evaluerer vi den samlede presentasjonen, strukturen og innholdet i årsregnskapet, inkludert tilleggsopplysningene, og hvorvidt årsregnskapet gir uttrykk for de underliggende transaksjonene og hendelsene på en måte som gir et rettviseende bilde.

Vi kommuniserer med styret blant annet om det planlagte omfanget av revisjonen og til hvilken tid revisjonsarbeidet skal utføres. Vi utveksler også informasjon om forhold av betydning som vi har avdekket i løpet av revisjonen, herunder om eventuelle svakheter av betydning i den interne kontrollen.



**Grant Thornton**


An instinct for growth™


Oslo, 22.02.2022  
Grant Thornton Revisjon AS


Jon Arne Berget  
Statsautorisert revisor  
(elektronisk signert)




**Årsregnskap  
Frøland & Noss Elektro AS  
2021**


 Legally signed by  
Espen Kismul  
2022-02-22

 Legally signed by  
Geir Andersen  
2022-02-22

 Legally signed by  
Roger Aksnes  
2022-02-22

 Legally signed by  
Trond Brustad  
2022-02-22

 Legally signed by  
Robin Karl Henrik Boheman  
2022-02-22

 Legally signed by  
Per Wiking Sjostrand  
2022-02-22



FRØLAND & NOSS ELEKTRO AS

977 349 990

## RESULTATREGNSKAP FOR PERIODEN 1. JANUAR TIL 31.DESEMBER

	Note	2021	2020
<b>Driftsinntekter</b>			
Salgsinntekt	2, 3	135 520 414	118 821 024
Annen driftsinntekt		265 688	640 025
<i>Sum driftsinntekter</i>		<b>135 786 102</b>	<b>119 461 049</b>
<b>Driftskostnader</b>			
Varekostnad		78 251 534	59 383 360
Lønnskostnad	4	48 749 609	56 876 495
Avskrivning på varige driftsmidler	5	77 009	73 127
Annen driftskostnad	3, 4, 5	9 399 496	8 810 037
<i>Sum driftskostnader</i>		<b>136 477 648</b>	<b>125 143 019</b>
<b>Driftsresultat</b>		<b>(691 546)</b>	<b>(5 681 971)</b>
<b>Finansinntekter og finanskostnader</b>			
Annen renteinntekt		(248)	848
Annen finansinntekt		3 234	21 687
Annen finanskostnad		55 011	146 844
Annen rentekostnad	4	4	1 361
<i>Resultat av finansposter</i>		<b>(52 029)</b>	<b>(125 671)</b>
<b>Ordinært resultat før skattekostnad</b>		<b>(743 575)</b>	<b>(5 807 642)</b>
Skattekostnad på ordinært resultat	6	(163 077)	(1 280 424)
<b>Årsresultat</b>		<b>(580 498)</b>	<b>(4 527 218)</b>
<b>Overføringer</b>			
Overført annen egenkapital	7	(580 498)	(4 527 218)
<i>Sum overføringer</i>		<b>(580 498)</b>	<b>(4 527 218)</b>

Side 2



FRØLAND & NOSS ELEKTRO AS

977 349 990

## BALANSE PR. 31. DESEMBER

	Note	2021	2020
<b>Eiendeler</b>			
<b>Anleggsmidler</b>			
<b>Varige driftsmidler</b>			
Driftsløsøre, inventar, kontormaskiner og lignende	5, 9	66 631	79 408
<b>Finansielle anleggsmidler</b>			
Andre fordringer		2 000	2 000
<b>Sum anleggsmidler</b>		<b>68 631</b>	<b>81 408</b>
<b>Omløpsmidler</b>			
<b>Varer</b>	<b>9</b>	<b>123 036</b>	<b>100 082</b>
<b>Fordringer</b>			
Kundefordringer	3, 9, 10	35 539 496	36 907 426
Andre fordringer		2 172 910	2 481 867
Konsernfordringer	3	18 934 088	12 215 639
<b>Sum fordringer</b>		<b>56 646 495</b>	<b>51 604 932</b>
<b>Kontanter og bankbeholdning</b>	<b>11</b>	<b>1 555 896</b>	<b>1 654 574</b>
<b>Sum omløpsmidler</b>		<b>58 325 427</b>	<b>53 359 588</b>
<b>Sum eiendeler</b>		<b>58 394 058</b>	<b>53 440 996</b>



FRØLAND &amp; NOSS ELEKTRO AS

977 349 990

## BALANSE PR. 31. DESEMBER

	Note	2021	2020
<b>Egenkapital og gjeld</b>			
<b>Egenkapital</b>			
<b>Innskutt egenkapital</b>			
Aksjekapital	7, 8	1 000 000	1 000 000
Annen innskutt egenkapital	7	8 802 707	1 740 877
<i>Sum innskutt egenkapital</i>		<b>9 802 707</b>	<b>2 740 877</b>
<b>Opptjent egenkapital</b>			
Annen egenkapital	7	20 477 875	21 058 374
<b>Sum egenkapital</b>		<b>30 280 582</b>	<b>23 799 251</b>
<b>Gjeld</b>			
<b>Avsetning for forpliktelser</b>			
Utsatt skatt	6	2 679 594	850 873
<b>Kortsiktig gjeld</b>			
Leverandørgjeld		7 802 934	5 737 191
Betalbar skatt	6	0	792 409
Skyldig offentlige avgifter		5 840 731	6 752 060
Annen kortsiktig gjeld		11 790 217	15 509 212
<i>Sum kortsiktig gjeld</i>		<b>25 433 882</b>	<b>28 790 872</b>
<b>Sum gjeld</b>		<b>28 113 476</b>	<b>29 641 745</b>
<b>Sum egenkapital og gjeld</b>		<b>58 394 058</b>	<b>53 440 996</b>

Bergen, 22.02.2022

Per Wiking Sjøstrand  
Styreleder

Robin Karl Henrik Boheman  
Styremedlem

Espen Kismul  
Styremedlem/daglig leder

Roger Aksnes  
Styremedlem

Trond Brustad  
Styremedlem

Geir Andersen  
Styremedlem

Side 4



## Note 1 Regnskapsprinsipper

Regnskapet er utarbeidet i henhold til norske regnskapsregler/-standarder for mellomstore foretak. Regnskapsbeløp er i NOK.

### Driftsinntekter

Prosjekter inntektsføres etter løpende avregningsmetode. Inntekter og kostnader i perioden og endringer i estimat føres som driftsinntekter og driftskostnader. Opptjente, ikke fakturerte inntekter vises i balansen som kundefordringer. Forskudd fra kunder vises som kortsiktig gjeld. Fremdriften måles som påløpte kostnader i forhold til totalt estimerte kostnader. I den perioden det blir identifisert at et prosjekt vil gi negativt resultat, vil det estimerte tapet på kontrakten bli resultatført i sin helhet.

### Klassifisering og generelle regler for vurdering av balanseposter

Omløpsmidler og kortsiktig gjeld omfatter normalt poster som forfaller til betaling innen ett år etter balansedagen, samt poster som knytter seg til varekretsløpet. Øvrige poster er klassifisert som anleggsmiddel/langsiktig gjeld.

Omløpsmidler vurderes til laveste av anskaffelseskost og virkelig verdi. Kortsiktig gjeld balanseføres til nominelt mottatt beløp på etableringstidspunktet.

Anleggsmidler vurderes til anskaffelseskost, men nedskrives til virkelig verdi når verdifallet ikke forventes å være forbigående. Anleggsmidler med begrenset økonomisk levetid nedskrives planmessig. Langsiktig gjeld balanseføres til nominelt mottatt beløp på etableringstidspunktet.

### Kundefordringer

Kundefordringer er oppført i balansen til pålydende etter fradrag for avsetning til forventet tap.

### Varebeholdninger

Lager av innkjøpte varer er verdsatt til laveste av anskaffelseskost etter FIFO- prinsippet og virkelig verdi. Egentilvirkede ferdigvarer og varer under tilvirkning er vurdert til full tilvirkningskost. Det foretas nedskrivning for påregnelig ukurans.

### Varige driftsmidler

Varige driftsmidler balanseføres og avskrives over driftsmidlets levetid dersom de har levetid over 3 år og har en kostpris som overstiger kr 15.000. Direkte vedlikehold av driftsmidler kostnadsføres løpende under driftskostnader, mens påkostninger eller forbedringer tillegges driftsmidlets kostpris og avskrives i takt med driftsmidlet.

### Pensjoner

Selskapet har en innskuddsbasert pensjonsordning. Utgifter til pensjoner blir kostnadsført.

### Varer i arbeid (prosjekter)

Prosjekter inntektsføres etter løpende avregningsmetode. Inntekter og kostnader i perioden og endringer i estimat føres som driftsinntekter og driftskostnader. Opptjente, ikke fakturerte inntekter vises i balansen som kundefordringer. Forskudd fra kunder vises som kortsiktig gjeld. For prosjekter som antas å gi tap, kostnadsføres hele det beregnede tapet umiddelbart.

### Skatt

Skattekostnaden i resultatregnskapet omfatter både periodens betalbare skatt og endring i utsatt skatt. Utsatt skatt er beregnet med 22 % (2020: 22 %) på grunnlag av de midlertidige forskjeller som eksisterer mellom regnskapsmessige og skattemessige verdier, samt ligningsmessig underskudd til fremføring ved utgangen av regnskapsåret. Skatteøkende og skattereduserende midlertidige forskjeller som reverserer eller kan reversere i samme periode er utlignet og nettoført. Utsatt skatt på merverdier i forbindelse med oppkjøp av datterselskap blir ikke utlignet.

### Garanti

Det foretas avsetning til garantiansvar for leverte varer og tjenester ut fra kjente garantier og reklamasjoner. Garantiavsetningen er i balansen oppført under annen kortsiktig gjeld.

### Kontantstrømoppstilling

Kontantstrømoppstillingen er utarbeidet etter den indirekte metode i henhold til NRS(F) kontantstrømsoppstilling



## Note 2 Salgsinntekt

Spesifikasjon av salg fordelt på virksomhetsområder	2021	2020
Salg prosjekt	105 946 959	94 343 155
Salg service	29 573 455	24 477 869
Sum	135 520 414	118 821 024

## Note 3 Transaksjoner med konsernselskaper

Transaksjoner med selskaper i samme konsern	2021	2020
Salgsinntekter	118 809	33 136
Andre driftskostnader	1 019 993	1 351 419

Andre fordringer til selskap i samme konsern	2021	2020
Fordring knyttet til konsernkontoordning	9 880 460	12 215 639
Mottatt konsernbidrag	9 053 628	0
Sum	18 934 088	12 215 639

## Note 4 Lønnskostnader, antall ansatte, godtgjørelser, lån til ansatte m.m.

Lønnskostnader	2021	2020
Lønninger	39 327 331	46 922 893
Arbeidsgiveravgift	6 072 890	6 517 565
Pensjonskostnader	1 809 697	1 872 014
Andre ytelser	1 539 691	1 539 691
Sum	48 749 609	56 852 163

Gjennomsnittlig antall årsverk iløpet av regnskapsåret har vært 75 100

Godtgjørelser	Daglig leder	Styret
Lønn	1 083 783	0
Pensjonsutgifter	10 716	0
Annen godtgjørelse	61 386	0

Daglig leder inngår i selskapets pensjonsordning.

Det er ikke tegningsretter, opsjoner eller tilsvarende rettigheter for ansatte og deres tillitsvalgte.

Daglig leder og styret har ikke avtale om sluttvederlag, bonus, aksjebasert avlønning, overskuddsdelinger, opsjoner eller lignende.

Selskapet er pliktig til å etablere tjenestepensjon for de ansatte etter Lov om obligatorisk tjenestepensjon. Ordningen oppfyller lovkravene

### Revisor

Lovpålagt revisjon er kostnadsført med kr 117 750, skatterådgivning med kr 28 250 og tjenester utenfor revisjon er kostnadsført med kr 20 850. Alle beløp ekskl. MVA.



## Note 5 Varige driftsmidler

	Biler	Driftsløsøre, inventar, verktøy mm.	Sum
Anskaffelseskost pr 01.01	1 118 811	40 259	<b>1 159 070</b>
Tilgang kjøpte driftsmidler	40 367	47 178	<b>87 545</b>
Avgang solgte driftsmidler	(23 312)	0	<b>(23 312)</b>
Anskaffelseskost 31.12	1 135 866	87 437	<b>1 223 303</b>
Akkumulerte avskrivninger 01.01	1 077 426	2 236	<b>1 079 662</b>
Årets avskrivninger	58 439	18 570	<b>77 009</b>
Akkumulerte avskrivninger 31.12	1 135 865	20 806	<b>1 156 671</b>
<b>Bokført verdi pr. 31.12</b>	<b>(0)</b>	<b>66 631</b>	<b>66 631</b>

Avskrivningstid 5-6 år 3 år

Driftsmidlene avskrives lineært over den økonomiske levetiden.

Det er inngått avtale om leasing av biler. Leasingkostnaden er behandlet som operasjonell leasing i årsregnskapet og er klassifisert som annen driftskostnad.

Årlig kostnad på operasjonell leasing utgjorde for 2021 totalt kr. 1 149 643

## Note 6 Skatt

Årets skattekostnad fordeler seg på:	2021	2020
Betalbar skatt	0	792 409
Endring i utsatt skatt/Skattefordel	<b>1 828 721</b>	(2 072 833)
Skatteeffekt av konsernbidrag	<b>(1 991 798)</b>	0
Sum skattekostnad	<b>(163 077)</b>	(1 280 424)

Beregning av årets skattegrunnlag:	2021	2020
Resultat før skattekostnad	<b>(743 575)</b>	(5 807 642)
Permanente forskjeller	<b>2 317</b>	(12 472)
Endring i midlertidige forskjeller	<b>(8 312 370)</b>	9 421 971
Underskudd til fremføring	<b>1</b>	0
Avgitt/mottatt konsernbidrag	<b>9 053 628</b>	0
Årets skattegrunnlag	<b>0</b>	3 601 857

Beregnet betalbar skatt	0	792 409
Skattesats	22 %	22 %

Oversikt over midlertidige forskjeller:	Endring	2021	2020
Anleggsmidler	<b>(209 844)</b>	<b>(21 794)</b>	(231 638)
Avsetninger etter god regnskapsskikk	<b>(81 121)</b>	<b>(698 879)</b>	(780 000)
Tilvirkningskontrakter som ikke er fullført	<b>(8 021 405)</b>	<b>12 900 647</b>	4 879 242
Underskudd til fremføring	<b>1</b>	<b>(1)</b>	0
Sum	<b>(8 312 369)</b>	<b>12 179 973</b>	3 867 604
Utsatt skatt / (skattefordel)	<b>1 828 721</b>	<b>2 679 594</b>	850 873
Skattesats		22 %	22 %



## Note 7 Egenkapital

	Aksjekapital	Annen innskutt EK	Annen EK	Sum
Egenkapital 01.01	1 000 000	1 740 877	21 058 374	23 799 251
Årets resultat			(580 498)	(580 498)
Mottatt konsernbidrag		7 061 830		7 061 830
<b>Egenkapital pr. 31.12</b>	<b>1 000 000</b>	<b>8 802 707</b>	<b>20 477 875</b>	<b>30 280 582</b>

## Note 8 Aksjekapital og aksjonærinformasjon

### Aksjekapital består av:

	Antall	Pålydende	Balanseført
Ordinære aksjer	200	5 000	1 000 000

### Oversikten over de største aksjonærene pr. 31.12:

	Ordinære aksjer	Eierandel	Stemmeandel
Instalco Nordic AB	200	100%	100%

Morselskap i konsernet er Instalco AB,  
Konsernregnskap fås utlevert ved å kontakte morselskapet på adresse:  
Lilla Bantorget 11, 11123 Stockholm, Sverige

## Note 9 Pantsillelser og garantier

Selskapet har ingen pågående garantier ved årsskiftet knyttet til langsiktige tilvirkningskontrakter.

Det foretas avsetning til garantiansvar for leverte varer og tjenester ut fra kjente garantier og reklamasjoner.  
Avsetningen gjøres mot prosjekt. Det foretas dessuten en enblocoavsetning for antatte fremtidige forpliktelser

	2021	2020
Garantiavsetning	698 879	780 000

Gjeld sikret ved pant:	2021	2020
Garantiramme byggeprosjekt	16 920 215	16 920 215

Som sikkerhet for factoringavtale med Sparebanken Vest er enkle krav pantsatt for inntil kroner 70 000 000

Det foreligger pant i driftstilbehør på inntil kroner 63 000 000

Det foreligger pant i varelageret på inntil kroner 60 000 000

Pantsatte eiendeler:	2021	2020
Kundefordringer	19 061 772	21 130 251
Transportmidler og annet driftstilbehør	66 631	79 408
Varelager	123 036	100 082
Sum	19 251 440	21 309 741

Selskapet har avgitt garantier i forbindelse med enkelte prosjekter. Garantiene dekkes gjennom avtale med banken mot pant i kundefordringer, varer og driftstilbehør.



## Note 10 Kundefordringer og tilvirkningskontrakter

Kundefordringene består av:	2021	2020
Kundefordringer	19 061 772	21 130 251
Opp tjent ikke fakturert inntekt	16 477 724	15 777 175
<b>Sum</b>	<b>35 539 496</b>	<b>36 907 426</b>

Løpende prosjekter vurderes etter løpende avregningsmetode, jf. nærmere omtale i regnskapsprinsippnoten.

A konto betalinger og forskudd fra kunder er medtatt som en reduksjonspost i verdien av løpende prosjekter. Dersom mottatte forskudd på det enkelte prosjekt overstiger verdien av løpende prosjekter pr. 31.12, klassifiseres det overskytende som forskudd fra kunder under annen kortsiktig gjeld. Påløpne kostnader er klassifisert som annen kortsiktig gjeld.

Spesifikasjon av løpende prosjekter:	2021	2020
Kontraktinntekter pågående prosjekter	409 040 831	352 247 572
Kontraktkostnader pågående prosjekter	343 904 073	286 751 424
<b>Netto resultatført pågående prosjekter</b>	<b>65 136 758</b>	<b>65 496 148</b>

	2021	2020
Estimert kontraktsfortjeneste	108 142 678	102 163 329
Forskudd fra kunder	5 694 609	8 879 492
Påløpne prosjektkostnader	16 385 038	15 551 712


## Note 11 Bankinnskudd

Av selskapets bankinnskudd er kr. 1 558 689 bundne skattetreksmidler pr 31.12. Skyldig skattetrekk pr 31.12 utgjorde kr. 1 558 689



## Kontantstrømanalyse

	Noter	2021	2020
<b>Operasjoneller aktiviteter</b>			
Resultat før skattekostnad	Kr	(743 575)	(5 807 642)
Tap/gevinst ved salg anleggsmidler		(260 688)	(122 865)
Ordinære avskrivninger		77 009	73 127
Endring i varelager		(22 954)	(63 560)
Endring i kundefordringer		1 367 929	(3 173 123)
Endring i leverandørgjeld		2 065 742	(922 139)
Utbetalinger av skatter		(792 409)	0
Endring andre tidsavgrensingsposter		(4 321 365)	7 771 780
<i>Netto kontantstrøm fra operasjonelle aktiviteter</i>		<b>(2 630 311)</b>	<b>(2 244 422)</b>
<b>Investeringsaktiviteter</b>			
Utbetalinger ved kjøp av varige driftsmidler		(87 545)	(123 203)
Innbetaling ved salg av varige driftsmidler		284 000	163 000
<i>Netto kontantstrøm fra investeringsaktiviteter</i>		<b>196 455</b>	<b>39 797</b>
<b>Finansieringsaktiviteter</b>			
Utbetaling utbytte og konsernbidrag		0	(10 000 000)
Innbetaling konsernbidrag		0	2 231 893
Endring i konsernkontoordning		2 335 179	9 279 254
<i>Netto kontantstrøm fra finansieringsaktiviteter</i>		<b>2 335 179</b>	<b>1 511 147</b>
<b>Likviditetsendring i perioden</b>		<b>(98 677)</b>	<b>(693 478)</b>
<b>Likviditetsbeholdning 01.01.</b>		<b>1 654 574</b>	<b>2 348 051</b>
<b>Likviditetsbeholdning 31.12.</b>		<b>1 555 896</b>	<b>1 654 574</b>



## Frøland & Noss Elektro AS

### ÅRSBERETNING FOR PERIODEN 01.01 2021 - 31.12 2021

#### Virksomhetens art og hvor den drives

Selskapets virksomhet består i elektrotekniske installasjoner. Selskapets virksomhet drives fra lokaler i Kroatjønneveien 11C i Bergen. Selskapets hovedmarked er installasjonsoppdrag på bygg og anlegg i Bergen og omegn. Selskapet har også egen avdeling som leder entrepriser innen luftbehandling.

#### Selskapets økonomiske og finansielle stilling

Selskapet hadde i 2021 en omsetning på NOK 135.786.102,- i henhold til prognose. Aktiviteten har vært god siste halvår. Selskapet har leid ut deler av montørstaben første halvår. Markedet har vært ustabil og har vært preget av prisstigning på innkjøpssiden, samt utsettelse og skepsis blant utbyggere. Dette er et resultat av en lang periode med pandemi.

Resultat før skatt 2021 NOK -691.456 en oppgang på NOK 4.990.425,- fra 2020

Resultatgrad 2021: -0,5 % som er en endring fra 2019 på ca. 4,25 %

Egenkapitalen 31.12.2021: NOK 30.280.582,- som utgjør 51,9%

Bedriften har ingen langsiktig gjeld og likviditeten ansees som grei. Ordreserven er god målt opp mot markedsituasjonen – og er rundt NOK 141.000.000,- 31.12.2021. Det forventes høy aktivitet gjennom 2022, så sant ikke korona-restriksjonene hindrer planlagt fremdrift.

Netto kontantstrøm fra operasjonelle aktiviteter: NOK 2.630.311,- Forskjellen mellom resultat og kontantstrøm skyldes i hovedsak endring i tidsavgrensingsposter og leverandørgjeld.

Ordreserven er sikker og oppdragsgiverne er solide aktører. Våre tilbud er kalkulert i konkurranser med høyt prispress. De fleste prosjekter i 2022 er indeksregulert. Marginene som ligger til grunn i prosjekter som er vunnet har middels til god margin. Risiko vurderes til fra god til middels.

#### Vurdering av risiko

Geografisk markedsrisiko i bransjen er moderat, og økende. Planlagt aktivitet er høy de nærmeste årene, men konkurransen i prosjektmarkedet er stor, og covid-19 har bremsset markedet betraktelig, og gjort det uforutsigbart.


Kredittrisikoen til selskapet er middels til lav. De store kundene våre er betalingssikre og gode rutiner for innkreving av utestående fordringer er innarbeidet i virksomheten. Det oppleves at mindre kunder i større grad ønsker økte betalingsfrister.


Likviditetsrisikoen til selskapet er lav, og det er fokus på forskuddsfakturering i prosjekter som muliggjør dette. I 2021 har vi hatt en del utfordringer med skjevfordelte betalingsplaner som ikke lar seg endre i kontraktene.

55 20 64 20

firmapost@fnelektro.no

fnelektro.no





## Fortsatt drift

Etter styrets oppfatning gir fremlagte resultatregnskap og balanse med tilhørende noter fyllestgjørende informasjon om driften og om stillingen ved årsskiftet. Forutsetningen om fortsatt drift er til stede og årsregnskapet for 2021 er satt opp under den forutsetning.

## Arbeidsmiljø

Selskapet arbeider bevisst med en HMS-strategi for å øke sikkerhet og trivsel. Det utføres sikkerhetskurs i forbindelse med prosjekter og det avholdes FSE-kurs og førstehjelpskurs minimum 1 gang pr. år. Selskapet ble i 2020 miljøsertifisert. Det er gjennomført medarbeidersamtaler med ansatte i slutten av året, og alle ansatte var invitert til julebord i starten av desember.

Sykefravær i 2021 utgjorde totalt 1031 dager – 5,9%. Det høye fraværet skyldes i hovedsak Covid-19 og kan ikke regnes som normalår. Vi tilpasser oss situasjonen og jobber med å redusere fraværet iht mål om under 4,0 %. Korttidsfraværet i 2021 (egenmelding) utgjorde 1,2 %.

Det har ikke vært alvorlige ulykker eller skader i 2021.

## Diskriminering – Likestilling

Selskapets styre har som målsetning at det ikke skal forekomme diskriminering eller forskjellsbehandling på bakgrunn av kjønn, etnisitet eller legning. Bedriften har 4 kvinnelige ansatte – derav 1 i administrasjonen.

## Ytre miljø

Selskapets virksomhet forurenses ikke det ytre miljø.  
Selskapet driver ikke forskning og utvikling.

## Styreforsikring

Instalco har inngått styreforsikring hos AG som dekker datterselskapers styremedlemmer og daglig leder ifm styrearbeid.

Bergen 22.02.2022

Per Wiking Sjøstrand, styreleder

Robin Karl H. Boheman, styremedlem

Trond Brustad, styremedlem

Geir Andersen, styremedlem

Espen Kismul, DL og styremedlem

Roger Aksnes, styremedle

55 20 64 20

firmapost@fnelektro.no

fnelektro.no

