



ÅRSREGNSKAPET FOR REGNSKAPSÅRET 2022 - GENERELL INFORMASJON

Enheten

Organisasjonsnummer: 828 636 952
Organisasjonsform: Aksjeselskap
Foretaksnavn: CM ESTATE AS
Forretningsadresse: Tidemands gate 12
7030 TRONDHEIM

Regnskapsår

Årsregnskapets periode: 01.01.2022 - 31.12.2022

Konsern

Morselskap i konsern: Ja
Konsernregnskap lagt ved: Nei

Regnskapsregler

Regler for små foretak benyttet: Ja
Benyttet ved utarbeidelsen av årsregnskapet til selskapet: Regnskapslovens alminnelige regler

Årsregnskapet fastsatt av kompetent organ

Bekreftet av representant for selskapet: Bjørn Jack Skjæveland Carter
Dato for fastsettelse av årsregnskapet: 03.05.2023

Grunnlag for avgivelse

År 2022: Årsregnskapet er elektronisk innlevert
År 2021: Tall er hentet fra elektronisk innlevert årsregnskap fra 2022

Det er ikke krav til at årsregnskapet m.v. som sendes til Regnskapsregisteret er undertegnet. Kontrollen på at dette er utført ligger hos revisor/enhetens øverste organ. Sikkerheten ivaretas ved at innsender har rolle/rettighet for innsending av årsregnskapet via Altinn, og ved at det bekreftes at årsregnskapet er fastsatt av kompetent organ.

Brønnøysundregistrene, 08.05.2024



Resultatregnskap

| Beløp i: NOK | Note | 2022 | 2021 |
|--|---------|----------------|----------|
| RESULTATREGNSKAP | | | |
| Kostnader | | | |
| Annen driftskostnad | 1, 2, 3 | 18 921 | |
| Sum kostnader | | 18 921 | |
| Driftsresultat | | -18 921 | |
| Netto finans | | | |
| Annen rentekostnad | | 78 | |
| Sum finanskostnader | | 78 | |
| Netto finans | | -78 | |
| Ordinært resultat før skattekostnad | 4 | -18 999 | 0 |
| Ordinært resultat etter skattekostnad | | -18 999 | 0 |
| Årsresultat | | -18 999 | 0 |
| Overføringer og disponeringer | | | |
| Udekket tap | 5, 6 | -18 999 | |
| Sum overføringer og disponeringer | | -18 999 | |



Balanse

| Beløp i: NOK | Note | 2022 | 2021 |
|--|--------------|----------------|----------|
| BALANSE - EIENDELER | | | |
| Anleggsmidler | | | |
| Immaterielle eiendeler | | | |
| Finansielle anleggsmidler | | | |
| Investering i datterselskap | 7 | 67 741 | |
| Andre fordringer | | | |
| Sum finansielle anleggsmidler | | 67 741 | |
| Sum anleggsmidler | | 67 741 | 0 |
| Omløpsmidler | | | |
| Varer | | | |
| Bankinnskudd, kontanter og lignende | | | |
| Bankinnskudd, kontanter og lignende | 9 | 9 539 | |
| Sum bankinnskudd, kontanter og lignende | | 9 539 | |
| Sum omløpsmidler | | 9 539 | 0 |
| SUM EIENDELER | | 77 279 | 0 |
| BALANSE - EGENKAPITAL OG GJELD | | | |
| Egenkapital | | | |
| Innskutt egenkapital | | | |
| Aksjekapital (3 000 aksjer à kr 10,00) | 10, 11 | 30 000 | |
| Annen innskutt egenkapital | | -5 570 | |
| Sum innskutt egenkapital | | 24 430 | |
| Opptjent egenkapital | | | |
| Udekket tap | 10 | 18 999 | |
| Sum opptjent egenkapital | | -18 999 | |
| Sum egenkapital | 6, 10 | 5 431 | 0 |



Balanse

| Beløp i: NOK | Note | 2022 | 2021 |
|-----------------------------------|-------|---------------|----------|
| Gjeld | | | |
| Langsiktig gjeld | | | |
| Annen langsiktig gjeld | | | |
| Langsiktig konserngjeld | 7, 12 | 67 711 | |
| Sum annen langsiktig gjeld | | 67 711 | |
| Sum langsiktig gjeld | | 67 711 | 0 |
| Kortsiktig gjeld | | | |
| Leverandørgjeld | | 2 314 | |
| Annen kortsiktig gjeld | | 1 824 | |
| Sum kortsiktig gjeld | | 4 138 | |
| Sum gjeld | | 71 848 | 0 |
| SUM EGENKAPITAL OG GJELD | | 77 279 | 0 |



Brønnøysundregistrene

ÅRSREGNSKAP FOR REGNSKAPSÅRET 2022 - GENERELL INFORMASJON

Journalnummer: 2023 390136

Enheten

Organisasjonsnummer: 828 636 952
Organisasjonsform: Aksjeselskap
Foretaksnavn: CM ESTATE AS
Forretningsadresse: Tidemands gate 12
7030 TRONDHEIM

Regnskapsår

Årsregnskapets periode: 01.01.2022 - 31.12.2022

Konsern

Morselskap i konsern: Ja
Konsernregnskap lagt ved: Nei

Regnskapsregler

Regler for små foretak benyttet: Ja
Benyttet ved utarbeidelsen av
årsregnskapet til selskapet: Regnskapslovens alminnelige regler

Årsregnskapet fastsatt av kompetent organ

Bekreftet av representant for selskapet: Bjørn Jack Skjøveland Carter
Dato for fastsettelse av årsregnskapet: 03.05.2023

Revisjon

Selskapet har besluttet at årsregnskapet
ikke skal revideres: Ja
Årsregnskapet er utarbeidet av ekstern
autorisert regnskapsfører: Ja
Ekstern autorisert regnskapsfører har i
løpet av regnskapsåret bistått ved den
løpende regnskapsføringen eller utført
andre tjenester for selskapet enn å
utarbeide årsregnskapet: Ja

Grunnlag for avgivelse

År 2022: Årsregnskap er elektronisk innlevert.
År 2021: Tall er hentet fra elektronisk innlevert årsregnskap fra 2022.

Det er ikke krav til at årsregnskapet m.v. som sendes til Regnskapsregisteret er undertegnet. Kontrollen på at dette er utført ligger hos revisor/enhetens øverste organ. Sikkerheten ivaretas ved at innsender har rolle/rettighet for innsending av årsregnskapet via Altinn, og ved at det bekreftes at årsregnskapet er fastsatt av kompetent organ.

Brønnøysundregistrene, 08.05.2023

Brønnøysundregistrene
Postadresse: Postboks 900, 8910 Brønnøysund
Telefon: 75 00 75 00
E-post: firmapost@brreg.no Internett: www.brreg.no
Organisasjonsnummer: 974 760 673



Organisasjonsnr: 828 636 952
CM ESTATE AS

RESULTATREGNSKAP

| <u>Beløp i: NOK</u> | <u>Note</u> | <u>2022</u> | <u>2021</u> |
|--|-------------|----------------|-------------|
| RESULTATREGNSKAP | | | |
| Kostnader | | | |
| Annen driftskostnad | 1, 2, 3 | 18 921 | |
| Sum kostnader | | 18 921 | |
| Driftsresultat | | | |
| | | -18 921 | |
| Annen rentekostnad | | | |
| | | 78 | |
| Sum finanskostnader | | 78 | |
| Netto finans | | | |
| | | -78 | |
| Ordinært resultat før skattekostnad | | | |
| | 4 | -18 999 | 0 |
| Ordinært resultat etter skattekostnad | | | |
| | | -18 999 | 0 |
| Årsresultat | | | |
| | | -18 999 | 0 |
| Overføringer og disponeringer | | | |
| Udekket tap | 5, 6 | -18 999 | |
| Sum overføringer og disponeringer | | -18 999 | |



Organisasjonsnr: 828 636 952
CM ESTATE AS

BALANSE

| Beløp i: NOK | Note | 2022 | 2021 |
|--------------|------|------|------|
|--------------|------|------|------|

BALANSE - EIENDELER

Anleggsmidler Immaterielle eiendeler

Finansielle anleggsmidler

| | | | |
|-------------------------------|--|--------|--|
| Investering i datterselskap 7 | | 67 741 | |
|-------------------------------|--|--------|--|

| | | | |
|------------------|--|--|--|
| Andre fordringer | | | |
|------------------|--|--|--|

| | | | |
|----------------------------------|--|--------|--|
| Sum finansielle anleggsmidler | | 67 741 | |
|----------------------------------|--|--------|--|

| | | | |
|-------------------|--|--------|---|
| Sum anleggsmidler | | 67 741 | 0 |
|-------------------|--|--------|---|

Omløpsmidler

Varer

Bankinnskudd, kontanter og lignende

| | | | |
|--|---|-------|--|
| Bankinnskudd, kontanter og lignende | 9 | 9 539 | |
|--|---|-------|--|

| | | | |
|--|--|-------|--|
| Sum bankinnskudd, kontanter og lignende | | 9 539 | |
|--|--|-------|--|

| | | | |
|------------------|--|-------|---|
| Sum omløpsmidler | | 9 539 | 0 |
|------------------|--|-------|---|

| | | | |
|---------------|--|--------|---|
| SUM EIENDELER | | 77 279 | 0 |
|---------------|--|--------|---|

BALANSE - EGENKAPITAL OG GJELD

Egenkapital

Innskutt egenkapital

| | | | |
|---|--------|--------|--|
| Aksjekapital (3 000 aksjer à kr 10,00) | 10, 11 | 30 000 | |
|---|--------|--------|--|

| | | | |
|----------------------------|--|--------|--|
| Annen innskutt egenkapital | | -5 570 | |
|----------------------------|--|--------|--|

| | | | |
|--------------------------|--|--------|--|
| Sum innskutt egenkapital | | 24 430 | |
|--------------------------|--|--------|--|

Opptjent egenkapital

| | | | |
|-------------|----|--------|--|
| Udekket tap | 10 | 18 999 | |
|-------------|----|--------|--|

| | | | |
|--------------------------|--|---------|--|
| Sum opptjent egenkapital | | -18 999 | |
|--------------------------|--|---------|--|

| | | | |
|-----------------|-------|-------|---|
| Sum egenkapital | 6, 10 | 5 431 | 0 |
|-----------------|-------|-------|---|

Gjeld

Langsiktig gjeld

Annen langsiktig gjeld

| | | | |
|-------------------------|-------|--------|--|
| Langsiktig konserngjeld | 7, 12 | 67 711 | |
|-------------------------|-------|--------|--|

| | | | |
|----------------------------|--|--------|--|
| Sum annen langsiktig gjeld | | 67 711 | |
|----------------------------|--|--------|--|



| | | |
|---------------------------------|---------------|----------|
| Sum langsiktig gjeld | 67 711 | 0 |
| Kortsiktig gjeld | | |
| Leverandørgjeld | 2 314 | |
| Annen kortsiktig gjeld | 1 824 | |
| Sum kortsiktig gjeld | 4 138 | |
| Sum gjeld | 71 848 | 0 |
| SUM EGENKAPITAL OG GJELD | 77 279 | 0 |



Organisasjonsnr: 828 636 952
CM ESTATE AS

NOTEOPPLYSNINGER - SELSKAP - alle poster oppgitt i hele tall

Note

Regnskapsprinsipper

Årsregnskapet er satt opp i samsvar med regnskapsloven og god regnskapsskikk for små foretak. Salgsinntekter Inntektsføring ved salg av varer skjer på leveringstidspunktet. Tjenester inntektsføres etter hvert som de leveres. Klassifisering og vurdering av balanseposter Omløpsmidler og kortsiktig gjeld omfatter poster som knytter seg til varekretsløpet. For andre poster enn kundefordringer omfattes poster som forfaller til betaling innen ett år etter transaksjonsdagen. Anleggsmidler er eiendeler bestemt til varig eie og bruk. Langsiktig gjeld er gjeld som forfaller senere enn ett år etter transaksjonsdagen. Omløpsmidler vurderes til laveste av anskaffelseskost og virkelig verdi. Kortsiktig gjeld balanseføres til nominelt beløp på etableringstidspunktet. Anleggsmidler vurderes til anskaffelseskost. Varige anleggsmidler avskrives etter en fornuftig avskrivningsplan. Anleggsmidlene nedskrives til virkelig verdi ved verdifall som ikke forventes å være forbigående. Langsiktig gjeld med unntak av andre avsetninger balanseføres til nominelt beløp på etableringstidspunktet. Fordringer Kundefordringer og andre fordringer er oppført i balansen til pålydende etter fradrag for avsetning til forventet tap. Avsetning til tap gjøres på grunnlag av individuelle vurderinger av de enkelte fordringene. I tillegg gjøres det for øvrige kundefordringer en uspesifisert avsetning for å dekke antatt tap. Varebeholdninger Lager av innkjøpte varer er verdsatt til laveste av anskaffelseskost etter FIFO- prinsippet og virkelig verdi. Egentilvirkede ferdigvarer og varer under tilvirkning er vurdert til variabel tilvirkningskost. Det foretas nedskrivning for påregnelig ukurans. Varige driftsmidler Varige driftsmidler balanseføres og avskrives over driftsmidlenes levetid dersom de har antatt levetid over 3 år og har en kostpris som overstiger kr 15.000. Direkte vedlikehold av driftsmidler kostnadsføres løpende under driftskostnader, mens påkostninger eller forbedringer tillegges driftsmidlets kostpris og avskrives i takt med driftsmidlet. Forøvrig er følgende regnskapsprinsipper anvendt: FIFO-metoden for tilordning av anskaffelseskost for ombyttbare finansielle eiendeler, laveste verdis prinsipp for markedsbaserte finansielle omløpsmidler, forsikret pensjonsforpliktelse er ikke balanseført - kostnaden er lik premien, pensjonsforpliktelser knyttet til AFP-ordningen er ikke balanseført, leieavtaler er ikke balanseført, langsiktige tilvirkningskontrakter er inntektsført etter fullført kontrakt metoden, pengeposter i utenlandsk valuta er verdsatt til kursen ved regnskapsårets slutt og kostmetoden er benyttet for investeringer i datterselskap/tilknyttet selskap. Egne utgifter til forskning og utvikling og til utvikling av rettigheter er kostnadsført. Utbytte er inntektsført samme år som det er avsatt i datterselskap/tilknyttet selskap, dersom det er sannsynlig at beløpet vil mottas. Ved utbytte som overstiger andel av tilbakeholdt resultat etter kjøpet representerer den overskytende del tilbakebetaling av investert kapital, og er fratrukket investeringsverdi i balansen. Skatt Skattekostnaden i resultatregnskapet omfatter både periodens betalbare skatt og endring i utsatt skatt. Utsatt skatt er beregnet med 22% på grunnlag av de midlertidige forskjeller som eksisterer mellom regnskapsmessige og skattemessige verdier, samt skattemessig underskudd til fremføring ved utgangen av regnskapsåret. Skatteøkende og skattereduserende midlertidige forskjeller som reverserer eller kan reversere i samme periode er utlignet og skattevirkningen er beregnet på nettogrunnlaget.

Note



6

Er det usikkerhet om fortsatt drift?: Nei

Regnskap og noter er utarbeidet basert på fortsatt drift.

Note

2

Antall årsverk i regnskapsåret

0.00

Sum Beløp

Balanseført verdi 31.12. Varige driftsmidler Immaterielle eiend.

Note

7

Konsern, tilknyttet selskap m.v.

Investering som regnskapsføres etter egenkapitalmetoden

| <u>Investering</u> | <u>Inng.balanse</u> | <u>Inntektsf.res</u> | <u>Andre endr.</u> | <u>Utg. balanse</u> |
|---------------------------|---------------------|----------------------|--------------------|---------------------|
| Aksjer | | 37741.00 | | 37741.00 |
| Fosswinckels Gate 7 AS | | | | |
| Aksjer Haugeveien AS | | 30000.00 | | 30000.00 |

Konsernregnskap

Morselskapet sitt navn

Forretningskontor for morselskapet

Begrunnelse for at datterselskap er utelatt fra konsolideringen


Konsern, tilknyttet selskap m.v. - fordringer og gjeld

Fordringer

Samlet beløp - tilknyttet selskap Årets Fjorårets

Annen langsiktig gjeld

Samlet beløp - foretak i samme konsern Årets Fjorårets



Årsregnskap for 2022

**CM ESTATE AS
7030 TRONDHEIM**

Innhold

Resultatregnskap

Balanse

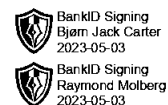
Noter

Utarbeidet av:
Amesto Accounthouse AS
Smeltinggølen 1
0195 OSLO
Org.nr. 957170005

Utarbeidet med:
Total Årsoppgjør



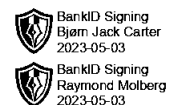
Resultatregnskap for 2022 CM ESTATE AS



| | Note | 2022 | 2021 |
|-----------------------------------|---------|-----------------|----------|
| Sum driftsinntekter | | <u>0</u> | <u>0</u> |
| Annen driftskostnad | 1, 2, 3 | (18 921) | 0 |
| Sum driftskostnader | | <u>(18 921)</u> | <u>0</u> |
| Driftsresultat | | <u>(18 921)</u> | <u>0</u> |
| Annen rentekostnad | | (78) | 0 |
| Sum finanskostnader | | <u>(78)</u> | <u>0</u> |
| Netto finans | | <u>(78)</u> | <u>0</u> |
| Resultat før skattekostnad | 4 | <u>(18 999)</u> | <u>0</u> |
| Årsresultat | | <u>(18 999)</u> | <u>0</u> |
| Overføringer | | | |
| Udekket tap | 5, 6 | (18 999) | 0 |
| Sum | | <u>(18 999)</u> | <u>0</u> |



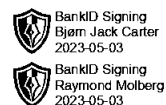
Balanse pr. 31. desember 2022 CM ESTATE AS



| | Note | 2022 | 2021 |
|--|------|---------------|----------|
| EIENDELER | | | |
| Anleggsmidler | | | |
| Finansielle anleggsmidler | | | |
| Investering i datterselskap | 7 | 67 741 | 0 |
| Andre fordringer | 8 | 0 | 0 |
| Sum finansielle anleggsmidler | | 67 741 | 0 |
| Sum anleggsmidler | | 67 741 | 0 |
| Omløpsmidler | | | |
| Bankinnskudd, kontanter og lignende | 9 | 9 539 | 0 |
| Sum bankinnskudd, kontanter og lignende | | 9 539 | 0 |
| Sum omløpsmidler | | 9 539 | 0 |
| Sum eiendeler | | 77 279 | 0 |



Balanse pr. 31. desember 2022 CM ESTATE AS



| | Note | 2022 | 2021 |
|--|--------|-----------------|----------|
| EGENKAPITAL OG GJELD | | | |
| Egenkapital | | | |
| Innskutt egenkapital | | | |
| Aksjekapital (3 000 aksjer à kr 10,00) | 10, 11 | 30 000 | 0 |
| Annen innskutt egenkapital | | (5 570) | 0 |
| Sum innskutt egenkapital | | 24 430 | 0 |
| Opptjent egenkapital | | | |
| Udekket tap | 10 | (18 999) | 0 |
| Sum opptjent egenkapital | | (18 999) | 0 |
| Sum egenkapital | 6, 10 | 5 431 | 0 |
| Gjeld | | | |
| Annen langsiktig gjeld | | | |
| Langsiktig konserngjeld | 7, 12 | 67 711 | 0 |
| Sum annen langsiktig gjeld | | 67 711 | 0 |
| Sum langsiktig gjeld | | 67 711 | 0 |
| Kortsiktig gjeld | | | |
| Leverandørgjeld | | 2 314 | 0 |
| Annen kortsiktig gjeld | | 1 824 | 0 |
| Sum kortsiktig gjeld | | 4 138 | 0 |
| Sum gjeld | | 71 848 | 0 |
| Sum egenkapital og gjeld | | 77 279 | 0 |

Bjørn Jack Skjæveland Carter
Styrets leder

Raymond Molberg
Styremedlem



Noter 2022 CM ESTATE AS



Regnskapsprinsipper

Årsregnskapet er satt opp i samsvar med regnskapsloven og god regnskapsskikk for små foretak.

Salgsinntekter

Inntektsføring ved salg av varer skjer på leveringstidspunktet. Tjenester inntektsføres etter hvert som de leveres.

Klassifisering og vurdering av balanseposter

Omløpsmidler og kortsiktig gjeld omfatter poster som knytter seg til varekretsløpet. For andre poster enn kundefordringer omfattes poster som forfaller til betaling innen ett år etter transaksjonsdagen. Anleggsmidler er eiendeler bestemt til varig eie og bruk. Langsiktig gjeld er gjeld som forfaller senere enn ett år etter transaksjonsdagen.

Omløpsmidler vurderes til laveste av anskaffelseskost og virkelig verdi. Kortsiktig gjeld balanseføres til nominelt beløp på etableringstidspunktet.

Anleggsmidler vurderes til anskaffelseskost. Varige anleggsmidler avskrives etter en fornuftig avskrivningsplan. Anleggsmidlene nedskrives til virkelig verdi ved verdifall som ikke forventes å være forbigående. Langsiktig gjeld med unntak av andre avsetninger balanseføres til nominelt beløp på etableringstidspunktet.

Fordringer

Kundefordringer og andre fordringer er oppført i balansen til pålydende etter fradrag for avsetning til forventet tap. Avsetning til tap gjøres på grunnlag av individuelle vurderinger av de enkelte fordringene. I tillegg gjøres det for øvrige kundefordringer en uspesifisert avsetning for å dekke antatt tap.

Varebeholdninger

Lager av innkjøpte varer er verdsatt til laveste av anskaffelseskost etter FIFO- prinsippet og virkelig verdi. Egentilvirkede ferdigvarer og varer under tilvirkning er vurdert til variabel tilvirkningskost. Det foretas nedskrivning for påregnelig ukurans.

Varige driftsmidler

Varige driftsmidler balanseføres og avskrives over driftsmidlenes levetid dersom de har antatt levetid over 3 år og har en kostpris som overstiger kr 15.000. Direkte vedlikehold av driftsmidler kostnadsføres løpende under driftskostnader, mens påkostninger eller forbedringer tillegges driftsmidlets kostpris og avskrives i takt med driftsmidlet.

Forøvrig er følgende regnskapsprinsipper anvendt:

FIFO-metoden for tilordning av anskaffelseskost for ombyttbare finansielle eiendeler, laveste verdis prinsipp for markedsbaserte finansielle omløpsmidler, forsikret pensjonsforpliktelse er ikke balanseført - kostnaden er lik premien, pensjonsforpliktelser knyttet til AFP-ordningen er ikke balanseført, leieavtaler er ikke balanseført, langsiktige tilvirkningskontrakter er inntektsført etter fullført kontrakt metoden, pengeposter i utenlandsk valuta er verdsatt til kursen ved regnskapsårets slutt og kostmetoden er benyttet for investeringer i datterselskap/tilknyttet selskap. Egne utgifter til forskning og utvikling og til utvikling av rettigheter er kostnadsført.

Utbytte er inntektsført samme år som det er avsatt i datterselskap/tilknyttet selskap, dersom det er sannsynlig at beløpet vil mottas. Ved utbytte som overstiger andel av tilbakeholdt resultat etter kjøpet representerer den overskytende del tilbakebetaling av investert kapital, og er fratrukket investeringens verdi i balansen.

Skatt

Skattekostnaden i resultatregnskapet omfatter både periodens betalbare skatt og endring i utsatt skatt. Utsatt skatt er beregnet med 22% på grunnlag av de midlertidige forskjeller som eksisterer mellom regnskapsmessige og skattemessige verdier, samt skattemessig underskudd til fremføring ved utgangen av regnskapsåret. Skatteøkende og skattereduserende midlertidige forskjeller som reverserer eller kan reversere i samme periode er utlignet og skattevirkningen er beregnet på netto grunnlaget.



Note 1 - Obligatorisk tjenestepensjon

Virksomheten er ikke pliktig til å ha tjenestepensjonsordning etter lov om obligatorisk tjenestepensjon

Note 2 - Antall årsverk

Selskapet har ikke hatt noen årsverk sysselsatt i regnskapsåret.

Note 3 - Revisjon

Selskapet oppfyller kravene til fravalg revisor, og dette er valgt. Årsregnskapet er utarbeidet av autorisert regnskapsførerselskap.

Note 4 - Midl. forskjeller - Utsatt skatt/skattefordel

Utsatt skatt/utsatt skattefordel i balansen avsettes på grunnlag av forskjeller mellom regnskapsmessige og skattemessige verdier i henhold til norsk regnskapsstandard for skatt. Midlertidige skatteøkende og skattereduserende forskjeller som kan utlignes er nettoført.

| Midlertidige forskjeller knyttet til: | 01.01.2022 | 31.12.2022 | Endring |
|---|------------|------------|----------|
| Skattemessig fremførbart underskudd | 0 | (24 569) | 24 569 |
| Netto forskjeller | 0 | (24 569) | 24 569 |
| Skattereduserende forskjeller som ikke kan utlignes | 0 | 24 569 | (24 569) |
| Sum midlertidige forskjeller | 0 | 0 | 0 |
| Utsatt skattefordel 31.12.22. basert på 22% | 0 | 0 | 0 |

Ut fra forsiktighetshensyn balanseføres ikke utsatt skattefordel på kr 5 405

Note 5 - Skatt

| | 2022 | 2021 |
|---|-----------------|----------|
| Ordinært resultat før skattekostnad | (18 999) | |
| +/- Permanente forskjeller | (5 570) | |
| Årets skattegrunnlag | (24 569) | 0 |
| Skattekostnad i resultatregnskapet | 0 | 0 |
| Betalbar skatt i balansen | 0 | 0 |

Note 6 - Fortsatt drift

Regnskap og noter er utarbeidet basert på fortsatt drift.



Note 7 - Konsern, tilknyttet selskap mv.

| Investering | Inngående balanse | Inntektsført resultat | An- endringer | balanse |
|-------------------------------|-------------------|-----------------------|---------------|-------------|
| Aksjer Fosswinckels Gate 7 AS | | | 37 741 | 37 741 |
| Aksjer Haugeveien AS | | | 30 000 | 30 000 |
| | | | 2022 | 2021 |

BankID Signing
Bjørn Jack Carter
2023-05-03

BankID Signing
Raymond Molberg
2023-05-03

Annen langsiktig gjeld

Samlet beløp som gjelder foretak i samme konsern 67 710

Note 8 - Lån og sikkerhetsstillelse til ledende personer

Selskapet har ikke gitt lån eller sikkerhetsstillelse til ledende personer, aksjeeiere med videre.

Note 9 - Bankinnskudd

Posten inneholder kun frie midler.

Note 10 - Egenkapital

| | Aksjekapital | Annen innsk. EK | Udekket tap | Sum |
|-------------------------------|---------------|-----------------|-----------------|--------------|
| Stiftelsesutgifter | | (5 570) | | (5 570) |
| Økning AK/overkurs | 30 000 | | | 30 000 |
| Årets resultat | | | (18 999) | (18 999) |
| Egenkapital 31.12.2022 | 30 000 | (5 570) | (18 999) | 5 431 |

Note 11 - Aksjekapital og aksjonærer

| Aksjeklasse | Antall aksjer | Pålydende | Bokført verdi |
|-----------------|---------------|-----------|------------------|
| Ordinære aksjer | 3 000 | 10,00 | 30 000,00 |
| Sum | 3 000 | | 30 000,00 |

| Aksjeeier | Antall aksjer | Eierandel | Aksjeklasse |
|-----------------------------|---------------|----------------|-----------------|
| Carter Holding AS | 1 501 | 50,03% | Ordinære aksjer |
| Ramo Holding AS | 1 499 | 49,97% | Ordinære aksjer |
| Totalt antall aksjer | 3 000 | 100,00% | |

Note 12 - Gjeld

Ingen del av selskapets gjeld forfaller til betaling senere enn fem år etter regnskapsårets slutt. Gjeld er ikke sikret ved pant eller lignende sikkerhet i selskapets eiendeler.