



## ÅRSREGNSKAPET FOR REGNSKAPSÅRET 2024 - GENERELL INFORMASJON

### Enheten

Organisasjonsnummer: 921 601 123  
Organisasjonsform: Aksjeselskap  
Foretaksnavn: SJURELV FISKEOPPDRETT AS  
Forretningsadresse: Fjordvegen 255  
9107 KVALØYA

### Regnskapsår

Årsregnskapets periode: 01.01.2024 - 31.12.2024

### Konsern

Morselskap i konsern: Nei

### Regnskapsregler

Regler for små foretak benyttet: Nei  
Benyttet ved utarbeidelsen av årsregnskapet til selskapet: Regnskapslovens alminnelige regler

### Årsregnskapet fastsatt av kompetent organ

Bekreftet av representant for selskapet: Terje Harder Hansen  
Dato for fastsettelse av årsregnskapet: 27.06.2025

### Grunnlag for avgivelse

År 2024: Årsregnskapet er elektronisk innlevert  
År 2023: Tall er hentet fra elektronisk innlevert årsregnskap fra 2024

*Det er ikke krav til at årsregnskapet m.v. som sendes til Regnskapsregisteret er undertegnet. Kontrollen på at dette er utført ligger hos revisor/enhetens øverste organ. Sikkerheten ivaretas ved at innsender har rolle/rettighet for innsending av årsregnskapet via Altinn, og ved at det bekreftes at årsregnskapet er fastsatt av kompetent organ.*

Brønnøysundregistrene, 29.07.2025



### Resultatregnskap

Beløp i: NOK	Note	2024	2023
<b>RESULTATREGNSKAP</b>			
<b>Inntekter</b>			
Salgsinntekt		267 365 811	191 364 475
Annen driftsinntekt			25 429 636
<b>Sum inntekter</b>		<b>267 365 811</b>	<b>216 794 111</b>
<b>Kostnader</b>			
Varekostnad		145 691 828	77 889 176
Lønnskostnad	1	16 189 936	14 291 776
Avskrivning av driftsmidler og immaterielle eiendeler	2, 3	5 783 488	3 596 612
Nedskrivning av varige driftsmidler og immaterielle eiendeler	2		
Annen driftskostnad	1	21 242 325	15 202 770
<b>Sum kostnader</b>		<b>188 907 577</b>	<b>110 980 334</b>
<b>Driftsresultat</b>		<b>78 458 234</b>	<b>105 813 777</b>
<b>Finansinntekter og finanskostnader</b>			
Annen renteinntekt		580 784	171 648
Annen finansinntekt		153 361	121 235
<b>Sum finansinntekter</b>		<b>734 145</b>	<b>292 883</b>
Annen rentekostnad		4 486 909	6 758 255
<b>Sum finanskostnader</b>		<b>4 486 909</b>	<b>6 758 255</b>
<b>Netto finans</b>		<b>-3 752 764</b>	<b>-6 465 372</b>
<b>Resultat før skattekostnad</b>		<b>74 705 470</b>	<b>99 348 405</b>
Skattekostnad på resultat	4	17 591 948	21 879 156
<b>Årsresultat</b>	5	<b>57 113 522</b>	<b>77 469 249</b>
<b>Årsresultat etter minoritetsinteresser</b>		<b>57 113 522</b>	<b>77 469 249</b>
<b>Overføringer og disponeringer</b>			
Avgitt konsernbidrag		6 085 068	4 743 258
Avsatt til annen egenkapital		51 028 455	72 725 991



## Resultatregnskap

<b>Beløp i: NOK</b>	<b>Note</b>	<b>2024</b>	<b>2023</b>
Sum overføringer og disponeringer		57 113 523	77 469 249



## Balanse

Beløp i: NOK	Note	2024	2023
<b>BALANSE - EIENDELER</b>			
<b>Anleggsmidler</b>			
<b>Immaterielle eiendeler</b>			
Konsesjoner, patenter o.l.	2	350 719 990	188 092 430
Utsatt skattefordel	4		
<b>Sum immaterielle eiendeler</b>		<b>350 719 990</b>	<b>188 092 430</b>
<b>Varige driftsmidler</b>			
Tomter, bygninger o.a. fast eiendom	3	7 243 742	6 895 400
Anlegg under utførelse	3	15 935 718	1 691 734
Maskiner og anlegg	3	2 792 713	3 501 042
Skip og flytende installasjoner	3	24 831 865	9 070 684
Driftsløsøre, inventar o.a. utstyr	3		
<b>Sum varige driftsmidler</b>		<b>50 804 038</b>	<b>21 158 860</b>
<b>Finansielle anleggsmidler</b>			
Investering i datterselskap	6		
Investering i annet foretak i samme konsern	6		
Lån til foretak i samme konsern	6	33 875 000	
Investeringer i tilknyttet selskap	6		
<b>Sum finansielle anleggsmidler</b>		<b>33 875 000</b>	
<b>Sum anleggsmidler</b>		<b>435 399 028</b>	<b>209 251 290</b>
<b>Omløpsmidler</b>			
<b>Varer</b>			
<b>Sum varer</b>	7		
<b>Fordringer</b>			
Kundefordringer	8	7 908	24 875 000
Andre kortsiktige fordringer		9 761 608	12 997 691
Konsernfordringer	6		
<b>Sum fordringer</b>		<b>9 769 516</b>	<b>37 872 691</b>
<b>Investeringer</b>			
Aksjer og andeler i foretak i samme konsern	6		



### Balanse

Beløp i: NOK	Note	2024	2023
<b>Bankinnskudd, kontanter og lignende</b>			
Bankinnskudd, kontanter o.l.	9	16 958 585	984 387
<b>Sum bankinnskudd, kontanter og lignende</b>		<b>16 958 585</b>	<b>984 387</b>
<b>Sum omløpsmidler</b>		<b>26 728 101</b>	<b>38 857 078</b>
<b>SUM EIENDELER</b>		<b>462 127 129</b>	<b>248 108 368</b>

### BALANSE - EGENKAPITAL OG GJELD

#### Egenkapital

##### Innskutt egenkapital

Aksjekapital	5, 10	489 900	483 000
Beholdning av egne aksjer	10		
Overkurs	5, 10	279 362 588	118 644 488
<b>Sum innskutt egenkapital</b>		<b>279 852 488</b>	<b>119 127 488</b>

##### Opptjent egenkapital

Annen egenkapital	5	209 316 361	158 287 906
Udisponert resultat		-1	
<b>Sum opptjent egenkapital</b>		<b>209 316 360</b>	<b>158 287 906</b>

<b>Sum egenkapital</b>	<b>5</b>	<b>489 168 848</b>	<b>277 415 394</b>
------------------------	----------	--------------------	--------------------

#### Gjeld

##### Langsiktig gjeld

Utsatt skatt	4	26 251 873	24 532 165
<b>Sum avsetninger for forpliktelser</b>		<b>26 251 873</b>	<b>24 532 165</b>

##### Annen langsiktig gjeld

Gjeld til kredittinstitusjoner		20 000 000	5 137 105
Langsiktig konserngjeld		6 081 100	
<b>Sum annen langsiktig gjeld</b>		<b>26 081 100</b>	<b>5 137 105</b>

<b>Sum langsiktig gjeld</b>		<b>52 332 973</b>	<b>29 669 270</b>
-----------------------------	--	-------------------	-------------------

##### Kortsiktig gjeld



## Balanse

<b>Beløp i: NOK</b>	<b>Note</b>	<b>2024</b>	<b>2023</b>
Gjeld til kredittinstitusjoner	9		
Leverandørgjeld		2 736 528	9 805 385
Betalbar skatt	4	13 685 214	8 260 006
Skyldig offentlige avgifter		942 677	3 558 648
Kortsiktig konserngjeld	6	7 801 369	6 081 100
Annen kortsiktig gjeld		1 943 786	2 325 391
<b>Sum kortsiktig gjeld</b>		<b>27 109 574</b>	<b>30 030 530</b>
<b>Sum gjeld</b>		<b>79 442 547</b>	<b>59 699 800</b>
<b>SUM EGENKAPITAL OG GJELD</b>		<b>568 611 395</b>	<b>337 115 194</b>



## Brønnøysundregistrene

### ÅRSREGNSKAP FOR REGNSKAPSÅRET 2024 - GENERELL INFORMASJON

Journalnummer: 2025 703990

#### Enheten

Organisasjonsnummer: 921 601 123  
Organisasjonsform: Aksjeselskap  
Foretaksnavn: SJURELV FISKEOPPDRETT AS  
Forretningsadresse: Fjordvegen 255  
9107 KVALØYA

#### Regnskapsår

Årsregnskapets periode: 01.01.2024 - 31.12.2024

#### Konsern

Morselskap i konsern: Nei

#### Regnskapsregler

Regler for små foretak benyttet: Nei  
Benyttet ved utarbeidelsen av  
årsregnskapet til selskapet: Regnskapslovens alminnelige regler

#### Årsregnskapet fastsatt av kompetent organ

Bekreftet av representant for selskapet: Terje Harder Hansen  
Dato for fastsettelse av årsregnskapet: 27.06.2025

#### Revisjon

Ekstern autorisert regnskapsfører har i løpet av regnskapsåret bistått ved den løpende regnskapsføringen eller utført andre tjenester for selskapet enn å utarbeide årsregnskapet: Ja

#### Grunnlag for avgivelse

År 2024: Årsregnskap er elektronisk innlevert.  
År 2023: Tall er hentet fra elektronisk innlevert årsregnskap fra 2024.

*Det er ikke krav til at årsregnskapet m.v. som sendes til Regnskapsregisteret er undertegnet. Kontrollen på at dette er utført ligger hos revisor/enhetens øverste organ. Sikkerheten ivaretas ved at innsender har rolle/rettighet for innsending av årsregnskapet via Altinn, og ved at det bekreftes at årsregnskapet er fastsatt av kompetent organ.*

Brønnøysundregistrene, 28.07.2025



Organisasjonsnr: 921 601 123  
SJURELV FISKEOPPDRETT AS

## RESULTATREGNSKAP

Beløp i: NOK	Note	2024	2023
<b>RESULTATREGNSKAP</b>			
<b>Inntekter</b>			
Salgsinntekt		267 365 811	191 364 475
Annen driftsinntekt			25 429 636
<b>Sum inntekter</b>		<b>267 365 811</b>	<b>216 794 111</b>
<b>Kostnader</b>			
Varekostnad		145 691 828	77 889 176
Lønnskostnad	1	16 189 936	14 291 776
Avskrivning av driftsmidler og immaterielle eiendeler	2, 3	5 783 488	3 596 612
Nedskrivning av varige driftsmidler og immaterielle eiendeler	2		
Annen driftskostnad	1	21 242 325	15 202 770
<b>Sum kostnader</b>		<b>188 907 577</b>	<b>110 980 334</b>
<b>Driftsresultat</b>		<b>78 458 234</b>	<b>105 813 777</b>
<b>Finansinntekter og finanskostnader</b>			
Annen renteinntekt		580 784	171 648
Annen finansinntekt		153 361	121 235
<b>Sum finansinntekter</b>		<b>734 145</b>	<b>292 883</b>
Annen rentekostnad		4 486 909	6 758 255
<b>Sum finanskostnader</b>		<b>4 486 909</b>	<b>6 758 255</b>
<b>Netto finans</b>		<b>-3 752 764</b>	<b>-6 465 372</b>
<b>Resultat før skattekostnad</b>		<b>74 705 470</b>	<b>99 348 405</b>
Skattekostnad på resultat	4	17 591 948	21 879 156
<b>Årsresultat</b>	5	<b>57 113 522</b>	<b>77 469 249</b>
<b>Årsresultat etter minoritetsinteresser</b>		<b>57 113 522</b>	<b>77 469 249</b>
<b>Overføringer og disponeringer</b>			
Avgitt konsernbidrag		6 085 068	4 743 258
Avsatt til annen egenkapital		51 028 455	72 725 991
<b>Sum overføringer og disponeringer</b>		<b>57 113 523</b>	<b>77 469 249</b>



Organisasjonsnr: 921 601 123  
SJURELV FISKEOPPDRETT AS

## BALANSE

Beløp i: NOK	Note	2024	2023
<b>BALANSE - EIENDELER</b>			
<b>Anleggsmidler</b>			
<b>Immaterielle eiendeler</b>			
Konsesjoner, patenter o.l.	2	350 719 990	188 092 430
Utsatt skattefordel	4		
<b>Sum immaterielle eiendeler</b>		<b>350 719 990</b>	<b>188 092 430</b>
<b>Varige driftsmidler</b>			
Tomter, bygninger o.a. fast eiendom	3	7 243 742	6 895 400
Anlegg under utførelse	3	15 935 718	1 691 734
Maskiner og anlegg	3	2 792 713	3 501 042
Skip og flytende installasjoner	3	24 831 865	9 070 684
Driftsløsøre, inventar o. a. utstyr	3		
<b>Sum varige driftsmidler</b>		<b>50 804 038</b>	<b>21 158 860</b>
<b>Finansielle anleggsmidler</b>			
Investering i datterselskap	6		
Investering i annet foretak i samme konsern	6		
Lån til foretak i samme konsern	6	33 875 000	
Investeringer i tilknyttet selskap	6		
<b>Sum finansielle anleggsmidler</b>		<b>33 875 000</b>	
<b>Sum anleggsmidler</b>		<b>435 399 028</b>	<b>209 251 290</b>
<b>Omløpsmidler</b>			
<b>Varer</b>			
Sum varer	7		
<b>Fordringer</b>			
Kundefordringer	8	7 908	24 875 000
Andre kortsiktige fordringer		9 761 608	12 997 691
Konsernfordringer	6		
<b>Sum fordringer</b>		<b>9 769 516</b>	<b>37 872 691</b>
<b>Investeringer</b>			
Aksjer og andeler i foretak i samme konsern	6		
<b>Bankinnskudd, kontanter og lignende</b>			
Bankinnskudd, kontanter o. l.	9	16 958 585	984 387



Sum bankinnskudd, kontanter og lignende		16 958 585	984 387
Sum omløpsmidler		26 728 101	38 857 078
<b>SUM EIENDELER</b>		<b>462 127 129</b>	<b>248 108 368</b>
<b>BALANSE - EGENKAPITAL OG GJELD</b>			
<b>Egenkapital</b>			
<b>Innskutt egenkapital</b>			
Aksjekapital	5, 10	489 900	483 000
Beholdning av egne aksjer	10		
Overkurs	5, 10	279 362 588	118 644 488
<b>Sum innskutt egenkapital</b>		<b>279 852 488</b>	<b>119 127 488</b>
<b>Opptjent egenkapital</b>			
Annen egenkapital	5	209 316 361	158 287 906
Udisponert resultat		-1	
<b>Sum opptjent egenkapital</b>		<b>209 316 360</b>	<b>158 287 906</b>
<b>Sum egenkapital</b>	<b>5</b>	<b>489 168 848</b>	<b>277 415 394</b>
<b>Gjeld</b>			
<b>Langsiktig gjeld</b>			
Utsatt skatt	4	26 251 873	24 532 165
<b>Sum avsetninger for forpliktelseser</b>		<b>26 251 873</b>	<b>24 532 165</b>
<b>Annen langsiktig gjeld</b>			
Gjeld til			
kredittinstitusjoner		20 000 000	5 137 105
Langsiktig konserngjeld		6 081 100	
<b>Sum annen langsiktig gjeld</b>		<b>26 081 100</b>	<b>5 137 105</b>
<b>Sum langsiktig gjeld</b>		<b>52 332 973</b>	<b>29 669 270</b>
<b>Kortsiktig gjeld</b>			
Gjeld til			
kredittinstitusjoner	9		
Leverandørgjeld		2 736 528	9 805 385
Betalbar skatt	4	13 685 214	8 260 006
Skyldig offentlige avgifter		942 677	3 558 648
Kortsiktig konserngjeld	6	7 801 369	6 081 100
Annen kortsiktig gjeld		1 943 786	2 325 391
<b>Sum kortsiktig gjeld</b>		<b>27 109 574</b>	<b>30 030 530</b>
<b>Sum gjeld</b>		<b>79 442 547</b>	<b>59 699 800</b>
<b>SUM EGENKAPITAL OG GJELD</b>		<b>568 611 395</b>	<b>337 115 194</b>



Organisasjonsnr: 921 601 123  
SJURELV FISKEOPPDRETT AS

NOTEOPPLYSNINGER - SELSKAP - alle poster oppgitt i hele tall

## Note

Antall årsverk i regnskapsåret  
5.90

Sum Beløp

Balanseført verdi 31.12. Varige driftsmidler Immaterielle eiend.

## Konsernregnskap

Morselskapet sitt navn

Forretningskontor for morselskapet

## Begrunnelse for at datterselskap er utelatt fra konsolideringen

Samlet beløp - tilknyttet selskap Årets Fjorårets

Samlet beløp - foretak i samme konsern Årets Fjorårets

Samlet beløp - foretak i samme konsern Årets Fjorårets

Samlet beløp - felles kontrollert virksomhet Årets Fjorårets

Pantstillelse Beløp

Beholdning av egne aksjer Antall Pålydende Andel av aksjek.



## SJURELV FISKEOPPDRETT AS ÅRSBERETNING FOR 2024

Sjurelv Fiskeoppdrett AS driver med oppdrett av laks i Kaldfjorden og Vengsøyfjorden i Tromsø kommune. Produksjon i 2024 gikk godt. Risikofaktorer som sykdom og lus har vært lav grunnet gode tiltak, til tross for høye vanntemperaturer i 2. halvår. Næringen i produksjonsområdet hadde generelt for høyet lusenivå, imidlertid har gode tiltak medført at vi har hatt god kontroll og under lusegrensen. Videre drift er lagt til grunn ved regnskapsavleggelsen, og etter styrets oppfatning er det ingen forhold som tilsier noe annet. Markedet for norsk laks er godt, og framtidsutsiktene er gode med høy etterspørsel i Europa, Asia og USA.

Selskapet har immaterielle eiendeler i form av akvakulturtillatelser for matfisk av laks, ørret og regnbueørret på selskap- og lokalitetsnivå. Selskapet er avhengig av disse immaterielle eiendelene da de gir produksjonstillatelse for laks.

Selskapet sysselsatte i 2024 12,1 årsverk. Arbeidsmiljøet er veldig godt og ledelsen er opptatt av å ivareta ett godt arbeidsmiljø. Det er et samarbeid med Ishavsbyen bedriftshelsetjeneste hvor selskapet får innspill for å ivareta ett godt arbeidsmiljø. Det er ansatt to kvinne i selskapet og det vil i fremtiden fokuseres på å høyne andel kvinner. Sykefraværet var i 2024 7% mot 1% i 2023. Det har ikke vært personskader eller ulykker i løpet av året.

Regnskapet viser ett overskudd før skatt på kr. 74 705 470. Oppnådde salgspriser var 0,59% pr. kg lavere i 2024 sammenlignet med 2023, mens salgsvolumet økte med 40,55%, noe som er grunnen til høyere salgsinntekt i 2024. Resultatet i 2024 er på samme nivå som i 2023, men prosentvis svakere. Dette skyldes blant annet økte smolt og- førkostnader, samt at det i 2023 ble solgt driftsmidler med gevinst som bidro positivt til resultatet.

Grunnrenteskatt for havbruk ble innført i 2023. Selskapet får ikke betalbar grunnrenteskatt i 2024, da resultatet er lavere enn bunnfradrag og selskapet har bygd opp ett vesentlig varelager som ikke kommer inn i grunnrenteinntekten før realisasjon. Selskapet forventer en omsetningsøkning i fremtiden. Dersom driftsmarginene i % ikke vesentlig reduseres, vil selskapet måtte betale grunnrenteskatt i fremtiden.

Etter styrets vurdering gir årsberetningen, sammen med selskapets årsregnskap, ett rettviseende bilde av virksomhetens resultat, finansielle stilling og utvikling. Den finansielle risikoen ansees som lav, da selskapet har god egenkapital og gode bankforbindelser. På overordnet nivå er kontantstrømmen positiv med kr 15 974 195. Kontantstrømmen fra operasjonelle aktiviteter er positivt med kr 38 442 528, noe som kan knyttes til lakseprisen som holdt seg på ett stabilt nivå, som virker å fortsette i fremtiden. Kontantstrømmen fra investeringsaktivitet er negativ med kr 198 056 226, og forklares gjennom kjøp av MTB (maksimal tillatt biomasse), røktørfartøy, personellbåt og bygging av landbase.

Selskapet forurenser ikke det ytre miljøet utover det som er normalt for næringa. En förfaktor på 1,06 gjør at risiko for forurensing er minimal. Selskapet miljøundersøkelser dokumentere dette i forhold til myndighetenes krav.

Selskapet har ikke tegnet forsikring for styrets medlemmer for deres mulige ansvar ovenfor foretakets tredjepersoner.


Selskapet har innrettet seg etter åpenhetsloven. En redegjørelse er tilgjengelig på selskapets internettside.




Selskapenes adresse: Fjordvegen 255, 9107 Kvaløya.

Tromsø, 27/6-2025

I styret for Sjurelv Fiskeoppdrett AS

  
Terje H. Hansen  
Styrets leder

  
Terje-Andre Hansen  
Styremedlem



KPMG AS  
Sjøgata 8  
N-9008 Tromsø

Telephone +47 45 40 40 63  
Internet www.kpmg.no  
Enterprise 935 174 627 MVA

Til generalforsamlingen i Sjurelv Fiskeoppdrett AS

## Uavhengig revisors beretning

### Konklusjon

Vi har revidert årsregnskapet for Sjurelv Fiskeoppdrett AS som består av balanse per 31. desember 2024, resultatregnskap og kontantstrømpoppstilling for regnskapsåret avsluttet per denne datoen og noter til årsregnskapet, herunder et sammendrag av viktige regnskapsprinsipper.

### Etter vår mening

- oppfyller årsregnskapet gjeldende lovkrav, og
- gir årsregnskapet et rettviseende bilde av selskapets finansielle stilling per 31. desember 2024, og av dets resultater og kontantstrømmer for regnskapsåret avsluttet per denne datoen i samsvar med regnskapslovens regler og god regnskapskikk i Norge.

### Grunnlag for konklusjonen

Vi har gjennomført revisjonen i samsvar med International Standards on Auditing (ISA-ene). Våre oppgaver og plikter i henhold til disse standardene er beskrevet nedenfor under *Revisors oppgaver og plikter ved revisjonen av årsregnskapet*. Vi er uavhengige av selskapet i samsvar med kravene i relevante lover og forskrifter i Norge og International Code of Ethics for Professional Accountants (inkludert internasjonale uavhengighetsstandarder) utstedt av International Ethics Standards Board for Accountants (IESBA-reglene), og vi har overholdt våre øvrige etiske forpliktelser i samsvar med disse kravene. Innhentet revisjonsbevis er etter vår vurdering tilstrekkelig og hensiktsmessig som grunnlag for vår konklusjon.

### Øvrig informasjon

Styret (ledelsen) er ansvarlig for informasjonen i årsberetningen. Øvrig informasjon omfatter informasjon i årsrapporten bortsett fra årsregnskapet og den tilhørende revisjonsberetningen. Vår konklusjon om årsregnskapet ovenfor dekker ikke informasjonen i årsberetningen.

I forbindelse med revisjonen av årsregnskapet er det vår oppgave å lese årsberetningen. Formålet er å vurdere hvorvidt det foreligger vesentlig inkonsistens mellom årsberetningen og årsregnskapet og den kunnskap vi har opparbeidet oss under revisjonen av årsregnskapet, eller hvorvidt informasjon i årsberetningen ellers fremstår som vesentlig feil. Vi har plikt til å rapportere dersom årsberetningen fremstår som vesentlig feil. Vi har ingenting å rapportere i så henseende.

Basert på kunnskapen vi har opparbeidet oss i revisjonen, mener vi at årsberetningen

- er konsistent med årsregnskapet og
- inneholder de opplysninger som skal gis i henhold til gjeldende lovkrav.

### Ledelsens ansvar for årsregnskapet

Ledelsen er ansvarlig for å utarbeide årsregnskapet og for at det gir et rettviseende bilde i samsvar med regnskapslovens regler og god regnskapskikk i Norge. Ledelsen er også ansvarlig for slik internkontroll som den finner nødvendig for å kunne utarbeide et årsregnskap som ikke inneholder

#### Offices in:

© KPMG AS, a Norwegian limited liability company and a member firm of the KPMG global organization of independent member firms affiliated with KPMG International Limited, a private English company limited by guarantee. All rights reserved.

Statsautoriserte revisorer - medlemmer av Den norske Revisorforening

Oslo	Elverum	Mo i Rana	Tromsø
Alta	Finnsnes	Molde	Trondheim
Arendal	Hamar	Sandefjord	Tynset
Bergen	Haugesund	Stavanger	Ulsteinvik
Bodo	Knarvik	Stord	Ålesund
Drammen	Kristiansand	Straume	

Pennno Dokumentnøkkel: TSL12-2EQYK-FEC83-0JH5-CIEJE-2Q6N9



vesentlig feilinformasjon, verken som følge av misligheter eller utilsiktede feil.

Ved utarbeidelsen av årsregnskapet må ledelsen ta standpunkt til selskapets evne til fortsatt drift og opplyse om forhold av betydning for fortsatt drift. Forutsetningen om fortsatt drift skal legges til grunn for årsregnskapet så lenge det ikke er sannsynlig at virksomheten vil bli avvirket.

Revisors oppgaver og plikter ved revisjonen av årsregnskapet

Vårt mål er å oppnå betryggende sikkerhet for at årsregnskapet som helhet ikke inneholder vesentlig feilinformasjon, verken som følge av misligheter eller utilsiktede feil, og å avgi en revisjonsberetning som inneholder vår konklusjon. Betyggende sikkerhet er en høy grad av sikkerhet, men ingen garanti for at en revisjon utført i samsvar med ISA-ene, alltid vil avdekke vesentlig feilinformasjon. Feilinformasjon kan oppstå som følge av misligheter eller utilsiktede feil. Feilinformasjon er å anse som vesentlig dersom den enkeltvis eller samlet med rimelighet kan forventes å påvirke de økonomiske beslutningene som brukerne foretar på grunnlag av årsregnskapet.

Som del av en revisjon i samsvar med ISA-ene, utøver vi profesjonelt skjønn og utviser profesjonell skepsis gjennom hele revisjonen. I tillegg:

- identifiserer og vurderer vi risikoen for vesentlig feilinformasjon i regnskapet, enten det skyldes misligheter eller utilsiktede feil. Vi utformer og gjennomfører revisjons handlinger for å håndtere slike risikoer, og innhenter revisjonsbevis som er tilstrekkelig og hensiktsmessig som grunnlag for vår konklusjon. Risikoen for at vesentlig feilinformasjon som følge av misligheter ikke blir avdekket, er høyere enn for feilinformasjon som skyldes utilsiktede feil, siden misligheter kan innebære samarbeid, forfalskning, bevisste utelatelser, uriktige fremstillinger eller overstyring av internkontroll.
- opparbeider vi oss en forståelse av intern kontroll som er relevant for revisjonen, for å utforme revisjons handlinger som er hensiktsmessige etter omstendighetene, men ikke for å gi uttrykk for en mening om effektiviteten av selskapets interne kontroll.
- evaluerer vi om de anvendte regnskapsprinsippene er hensiktsmessige og om regnskapsestimatene og tilhørende noteopplysninger utarbeidet av ledelsen er rimelige.
- konkluderer vi på om ledelsens bruk av fortsatt drift-forutsetningen er hensiktsmessig, og, basert på innhentede revisjonsbevis, hvorvidt det foreligger vesentlig usikkerhet knyttet til hendelser eller forhold som kan skape tvil av betydning om selskapets evne til fortsatt drift. Dersom vi konkluderer med at det eksisterer vesentlig usikkerhet, kreves det at vi i revisjonsberetningen henleder oppmerksomheten på tilleggsopplysningene i årsregnskapet, eller, dersom slike tilleggsopplysninger ikke er tilstrekkelige, at vi modifierer vår konklusjon. Våre konklusjoner er basert på revisjonsbevis innhentet frem til datoen for revisjonsberetningen. Etterfølgende hendelser eller forhold kan imidlertid medføre at selskapet ikke kan fortsette driften.
- evaluerer vi den samlede presentasjonen, strukturen og innholdet i årsregnskapet, inkludert tilleggsopplysningene, og hvorvidt årsregnskapet gir uttrykk for de underliggende transaksjonene og hendelsene på en måte som gir et rettviseende bilde.

Vi kommuniserer med styret blant annet om det planlagte innholdet i og tidspunkt for revisjonsarbeidet og eventuelle vesentlige funn i revisjonen, herunder vesentlige svakheter i intern kontroll som vi avdekker gjennom revisjonen.

Tromsø, 1. juli 2025

KPMG AS

Trond Larssen  
Statsautorisert revisor  
(elektronisk signert)

Pennno Dokumentnr: TSL12-2EQYK-FEC83-07H5-CTEJE-206N9



# PENNEO

Signaturene i dette dokumentet er juridisk bindende. Dokument signert med "Penneo™ - sikker digital signatur". De signerende parter sin identitet er registrert, og er listet nedenfor.

"Med min signatur bekrefter jeg alle datoer og innholdet i dette dokument."

## Larsen, Trond

Statsautorisert revisor

På vegne av: KPMG AS

Serienummer: no\_bankid:9578-5990-4-3651437

IP: 80.232.xxx.xxx

2025-07-01 11:55:18 UTC



Penneo Dokumentnr: TSLL2-2EQYK-FEC83-OJFH5-C1EJE-2Q6N9

Dette dokumentet er signert digitalt via [Penneo.com](https://penneo.com). De signerte dataene er validert ved hjelp av den matematiske hashverdien av det originale dokumentet. All kryptografisk bevisføring er innebygd i denne PDF-en for fremtidig validering.

Dette dokumentet er forseglest med et kvalifisert elektronisk segl. For mer informasjon om Penneos kvalifiserte tillitstjenester, se <https://eud.penneo.com>.

### Slik kan du bekrefte at dokumentet er originalt

Når du åpner dokumentet i Adobe Reader, kan du se at det er sertifisert av **Penneo A/S**. Dette beviser at innholdet i dokumentet ikke har blitt endret siden tidspunktet for signeringen. Bevis for de individuelle signatørens digitale signaturer er vedlagt dokumentet.

Du kan bekrefte de kryptografiske bevisene ved hjelp av Penneos validator, <https://penneo.com/validator>, eller andre valideringsverktøy for digitale signaturer.



# Årsregnskap 2024

## Sjulelv Fiskeoppdrett AS

Resultatregnskap  
Balanse  
Noter  
Kontantstrømoppstilling  
Årsberetning

Org.nr.: 921 601 123



## RESULTATREGNSKAP

### SJURELV FISKEOPPDRETT AS

DRIFTSINTEKTER OG DRIFTSKOSTNADER	Note	2024	2023
Saigsinntekt		267 365 811	191 364 475
Annen driftsinntekt		0	25 429 636
<b>Sum driftsinntekter</b>		<b>267 365 811</b>	<b>216 794 111</b>
Varekostnad		145 691 828	77 889 176
Lønnskostnad	1	16 189 936	14 291 776
Avskrivning av driftsmidler og immaterielle eiendeler	2, 3	5 783 488	3 596 612
Annen driftskostnad	1	21 242 325	15 202 770
<b>Sum driftskostnader</b>		<b>188 907 577</b>	<b>110 980 334</b>
<b>Driftsresultat</b>		<b>78 458 234</b>	<b>105 813 777</b>
<b>FINANSINTEKTER OG FINANSKOSTNADER</b>			
Annen renteinntekt		580 784	171 648
Annen finansinntekt		153 361	121 235
Annen rentekostnad		4 486 909	6 758 255
<b>Resultat av finansposter</b>		<b>-3 752 764</b>	<b>-6 465 372</b>
Resultat før skattekostnad		74 705 470	99 348 405
Skattekostnad på resultat	4	17 591 947	21 879 156
<b>Årsresultat</b>	<b>5</b>	<b>57 113 523</b>	<b>77 469 249</b>
<b>OVERFØRINGER</b>			
Avsatt konsernbidrag		6 085 068	4 743 258
Avsatt til annen egenkapital		51 028 455	72 725 991
<b>Sum overføringer</b>		<b>57 113 523</b>	<b>77 469 249</b>



### BALANSE

#### SJURELV FISKEOPPDRETT AS

EIENDELER	Note	2024	2023
<b>ANLEGGSMIDLER</b>			
<b>IMMATERIELLE EIENDELER</b>			
Konsesjoner, patenter o.l.	2	350 719 990	188 092 430
<b>Sum immaterielle eiendeler</b>		<b>350 719 990</b>	<b>188 092 430</b>
<b>VARIGE DRIFTSMIDLER</b>			
Tomter, bygninger o.a. fast eiendom	3	7 243 742	6 895 400
Anlegg under utførelse	3	15 935 718	1 691 734
Maskiner og anlegg	3	2 792 713	3 501 042
Skip og flytende installasjoner	3	24 831 865	9 070 684
<b>Sum varige driftsmidler</b>		<b>50 804 038</b>	<b>21 158 860</b>
<b>FINANSIELLE ANLEGGSMIDLER</b>			
Lån til foretak i samme konsern	6	33 875 000	0
<b>Sum finansielle anleggsmidler</b>		<b>33 875 000</b>	<b>0</b>
<b>Sum anleggsmidler</b>		<b>435 399 028</b>	<b>209 251 290</b>
<b>OMLØPSMIDLER</b>			
Varelager	7	106 484 266	89 006 826
<b>FORDRINGER</b>			
Kundefordringer	8	7 908	24 875 000
Andre kortsiktige fordringer		9 761 608	12 997 691
<b>Sum fordringer</b>		<b>9 769 516</b>	<b>37 872 691</b>
Bankinnskudd, kontanter o.l.	9	16 958 585	984 387
<b>Sum omløpsmidler</b>		<b>133 212 367</b>	<b>127 863 905</b>
<b>Sum eiendeler</b>		<b>568 611 395</b>	<b>337 115 195</b>


**BALANSE****SJURELV FISKEOPPDRETT AS**

<b>EGENKAPITAL OG GJELD</b>	<b>Note</b>	<b>2024</b>	<b>2023</b>
<b>EGENKAPITAL</b>			
<b>INNSKUTT EGENKAPITAL</b>			
Aksjekapital	5, 10	489 900	483 000
Overkurs	5, 10	279 362 588	118 644 488
<b>Sum innskutt egenkapital</b>		<b>279 852 488</b>	<b>119 127 488</b>
<b>OPPTJENT EGENKAPITAL</b>			
Annen egenkapital	5	209 316 362	158 287 906
<b>Sum opptjent egenkapital</b>		<b>209 316 362</b>	<b>158 287 906</b>
<b>Sum egenkapital</b>	<b>5</b>	<b>489 168 850</b>	<b>277 415 394</b>
<b>GJELD</b>			
<b>AVSETNING FOR FORPLIKTELSER</b>			
Utsatt skatt	4	26 984 966	24 532 165
<b>ANNEN LANGSIKTIG GJELD</b>			
Gjeld til kredittinstitusjoner		20 000 000	5 137 105
Langsiktig konserngjeld		6 081 100	0
<b>Sum annen langsiktig gjeld</b>		<b>26 081 100</b>	<b>5 137 105</b>
<b>KORTSIKTIG GJELD</b>			
Leverandørgjeld		2 736 528	9 805 385
Betalbar skatt	4	12 952 120	8 260 006
Skyldig offentlige avgifter		942 677	3 558 648
Kortsiktig konserngjeld	6	7 801 369	6 081 100
Annen kortsiktig gjeld		1 943 786	2 325 391
<b>Sum kortsiktig gjeld</b>		<b>26 376 480</b>	<b>30 030 529</b>
<b>Sum gjeld</b>		<b>79 442 546</b>	<b>59 699 799</b>
<b>Sum egenkapital og gjeld</b>		<b>568 611 396</b>	<b>337 115 194</b>

Tromsø, 27/6-25

Styret i Sjurelv Fiskeoppdrett AS

  
Terje Harder Hansen  
styreleder

  
Terje-André Hansen  
styremedlem



## Kontantstrømsoppstilling - indirekte modell

	2024	2023
<b>Kontantstrømmer fra operasjonelle aktiviteter</b>		
Resultat før skattekostnad	74 705 470	99 348 405
- Periodens betalte skatt	-8 730 732	-18 520 955
-/+ Tap/gevinst ved salg av anleggsmidler	0	0
+ Ordinære avskrivninger	5 783 488	3 623 612
+ Nedskrivning anleggsmidler	0	0
+/- Endring i varelager	-17 477 440	-33 652 617
+/- Endring i kundefordringer	-7 908	-1 748 579
+/- Endring i leverandørgjeld	-7 068 857	-4 449 649
+/- Endring i andre tidsavgrensningsposter	-8 761 493	-9 522 574
= Netto kontantstrøm fra operasjonelle aktiviteter	38 442 528	35 077 643
<b>Kontantstrømmer fra investeringsaktiviteter</b>		
+ Innbetalinger ved salg av varige driftsmidler	0	0
- Utbetalinger ved kjøp av varige driftsmidler	-198 056 226	-2 240 536
+ Innbetalinger ved salg av aksjer og andeler i andre foretak	0	0
- Utbetalinger ved kjøp av aksjer og andeler i andre foretak	0	0
+ Innbetalinger ved salg av andre investeringer	0	0
- Utbetalinger ved kjøp av andre investeringer	0	0
= Netto kontantstrøm fra investeringsaktiviteter	-198 056 226	-2 240 536
<b>Kontantstrømmer fra finansieringsaktiviteter</b>		
+ Innbetalinger ved opptak av ny langsiktig gjeld	20 000 000	0
+ Innbetalinger ved opptak av ny kortsiktig gjeld	0	0
- Utbetalinger ved nedbetaling av langsiktig gjeld	0	-155 971 300
- Utbetalinger ved nedbetaling av kortsiktig gjeld	0	0
+/- Netto endring i kassekreditt	-5 137 105	5 137 105
+ Innbetaling av egenkapital	160 725 000	109 989 000
- Utbetaling av utbytte	0	0
+ Innbetaling av konsernbidrag	0	0
- Utbetaling av konsernbidrag	0	0
= Netto kontantstrøm fra finansieringsaktiviteter	175 587 895	-40 845 195
+/- Effekt av valutakursendringer på kontanter og kontantekvivalenter	0	0
= <b>Netto endring i kontanter og kontantekvivalenter</b>	15 974 195	-8 008 090
+ Beholdning av kontanter og kontantekvivalenter ved periodens begynnelse	984 387	8 992 477
= <b>Beholdning av kontanter og kontantekvivalenter ved periodens slutt</b>	16 958 582	984 387



## Noter 2024

### Sjulelv Fiskeoppdrett AS

#### Prinsippnote

Årsregnskapet er satt opp i samsvar med regnskapsloven og god regnskapsskikk. Forutsetningen om fortsatt drift er lagt til grunn ved utarbeidelsen.

#### Salgsinntekter

Salg av varer inntektsføres når risiko og kontroll er overført kjøperen, noe som ansees å være på leveringstidspunktet.

#### Klassifisering og vurdering av balanseposter

Anleggsmidler er eiendeler bestemt til varig eie eller bruk. Omløpsmidler og kortsiktig gjeld omfatter poster som forfaller til betaling innen ett år etter balansedagen, samt poster som knytter seg til varekretsløpet. Fordringer klassifiseres som omløpsmidler hvis de skal tilbakebetales innen et år. Kortsiktig gjeld balanseføres til nominelt beløp på etableringstidspunktet. Omløpsmidler vurderes til laveste av anskaffelseskost og antatt virkelig verdi. For andre poster enn kundefordringer omfattes poster som forfaller til betaling innen ett år etter balansedagen. Langsiktig gjeld er gjeld som forfaller senere enn ett år etter balansedagen. Langsiktig gjeld med unntak av andre avsetninger balanseføres til nominelt beløp på etableringstidspunktet.

#### Fordringer

Kundefordringer og andre fordringer er oppført i balansen til pålydende etter fradrag for avsetning til forventet tap. Avsetning til tap gjøres på grunnlag av individuelle vurderinger av de enkelte fordringene.

#### Varebeholdning

Lager av innkjøpte varer er verdsatt til laveste av anskaffelseskost etter FIFO-prinsippet og virkelig verdi. Egentilvirkede ferdigvarer og varer under tilvirkning er vurdert til full tilvirkningskost. Det foretas nedskrivning for påregnelig ukurans.

#### Varige driftsmidler

Varige driftsmidler balanseføres til anskaffelseskost og avskrives over driftsmidlenes forventede utnyttbare levetid. Vedlikehold av driftsmidler kostnadsføres løpende, mens påkostninger og standardhevninger tillegges driftsmidlets kostpris og avskrives i takt med driftsmidlets levetid. Varige driftsmidler avskrives etter en fornuftig avskrivningsplan. Anleggsmidlene nedskrives til virkelig verdi ved verdifall som ikke forventes å være forbigående.

#### Forøvrig er følgende regnskapsprinsipper anvendt:

FIFO-metoden anvendes for tilordning av anskaffelseskost for ombyttbare finansielle eiendeler. Laveste verdis prinsipp anvendes for markedsbaserte finansielle omløpsmidler. Forsikret pensjonsforpliktelse er ikke balanseført hvor kostnaden er lik premien. Pensjonsforpliktelser knyttet til AFP-ordningen er ikke balanseført. Leieavtaler er ikke balanseført. Kostmetoden anvendes for investeringer i datterselskap og tilknyttede selskap.

Utbytte er inntektsført samme år som det er avsatt i datterselskap/tilknyttet selskap, dersom det er sannsynlig at beløpet vil mottas. Ved utbytte som overstiger andel av tilbakeholdt resultat etter kjøpet representerer den overskytende del tilbakebetaling av investert kapital, og er fratrukket investeringens verdi i balansen.



## **Skatt**

Skattekostnaden i resultatregnskapet omfatter både periodens betalbare skatt og endring i utsatt skatt. Utsatt skatt er beregnet med 22 % på grunnlag av de midlertidige forskjeller som eksisterer mellom regnskapsmessige og skattemessige verdier, samt eventuelt skattemessig underskudd til fremføring ved utgangen av regnskapsåret. Skatteøkende og skattereduserende midlertidige forskjeller som reverserer eller kan reversere i samme periode er utlignet og nettoført.

## **Grunnrenteskatt**

Grunnrenteskatten på 25 % ble vedtatt av Stortinget i mai 2023 med virkning fra 1. januar 2023. Denne skatten er spesifikt rettet mot den marine fasen av oppdrettsvirksomhet som opererer under kommersielle konsesjoner.

Grunnrenteskatten beregnes basert på grunnrenteinntekten, som er definert som den årlige bruttoinntekten fra grunnrente. Denne inntekten fastsettes i henhold til skatteloven § 19-5. Ved beregning av grunnrenteinntekten gis det fradrag for kostnader som er fradragsberettigede i henhold til skatteloven § 19-6, hvilket inkluderer driftskostnader og andre utgifter direkte knyttet til produksjonsvirksomheten. Skattepliktig grunnrenteinntekt er den beregnede grunnrenteinntekten, redusert med et bunnfradrag på MNOK 70. Eventuell negativ grunnrenteinntekt fra tidligere år, inkludert renter, fremføres og trekkes fra i beregningen av skattepliktig inntekt.

For å beregne grunnrenteskatten som skal betales eller fremføres, trekkes først produksjonsavgiften fra den skattepliktige grunnrenteinntekten. Deretter anvendes den formelle grunnrenteskattesatsen på 32,1 % på det justerte beløpet.

Grunnrenteskatten resultatføres som ordinære skatter i regnskapet. For detaljer om beregningen, se note 4.



## Note 1 Lønnskostnader og ytelser, godtgjørelser til daglig leder, styret og revisor

### Lønnskostnader

	2024	2023
Lønninger	14 692 483	13 122 335
Arbeidsgiveravgift	1 137 248	997 883
Pensjonskostnader	274 949	82 771
Andre ytelser	85 256	88 788
<b>Sum</b>	<b>16 189 936</b>	<b>14 291 776</b>

Selskapet har i 2024 sysselsatt 11,9 årsverk.

### Pensjonsforpliktelser

Selskapet er pliktig til å ha tjenstepensjonsordning etter lov om obligatorisk tjenstepensjon. Selskapets pensjonsordninger tilfredsstiller kravene i denne lov.

### Ytelser til ledende personer

	Styrets leder
Lønn	5 843 600
Pensjonskostnader	117 593
Annen godtgjørelse	31 560
Styrehonorar	0
<b>Sum</b>	<b>5 992 753</b>

Det er ikke gitt lån eller sikkerhetsstillelse til ledende personer.

Det har ikke vært utbetalt styrehonorar i 2024.

### Revisor

Kostnadsført honorar til revisor for 2024 utgjør kr 397 984 eks..mva.

Av dette utgjør honorar for andre tjenester kr 76 302 ekskl. mva.

Honorar for andre tjenester til KPMG Law var på kr. 54 350 eks. mva.

## Note 2 Spesifikasjon av immaterielle eiendeler

	Konsesjoner
Anskaffelseskost pr. 01.01.2024	188 092 430
Tilgang i året	162 627 560
Avgang i året	0
<b>Anskaffelseskost 31.12.2024</b>	<b>350 719 990</b>
<b>Bokført verdi 31.12.2024</b>	<b>350 719 990</b>

Konsesjoner avskrives ikke



## Note 3 Spesifikasjon av varige driftsmidler

	Tomter	Bygninger og annen fast eiendom	Maskiner, anlegg og driftsløsøre	Skip, rigger og andre flytende installasjoner	Anlegg under utførelse	Sum
Anskaffelseskost pr. 01.01.2024	2 329 940	5 658 202	5 448 637	19 156 085	1 691 734	34 284 598
Tilgang kjøpte anleggsmidler	0	0	405 904	20 778 778	14 243 984	35 428 666
Avgang kjøpte anleggsmidler						0
<b>Anskaffelseskost 31.12.2024</b>	<b>2 329 940</b>	<b>5 658 202</b>	<b>5 854 541</b>	<b>39 934 863</b>	<b>15 935 718</b>	<b>69 713 264</b>
Av- og nedskrivninger pr. 01.01.2024	0	1 092 742	1 947 596	10 085 400	0	13 125 738
Årets ordinære avskrivninger	0	256 526	696 427	4 830 535	0	5 783 488
<b>Av- og nedskrivninger pr. 31.12.2024</b>	<b>0</b>	<b>1 349 268</b>	<b>2 644 023</b>	<b>14 915 935</b>	<b>0</b>	<b>18 909 226</b>
<b>Bokført verdi 31.12.2024</b>	<b>2 329 940</b>	<b>4 308 934</b>	<b>3 210 518</b>	<b>25 018 928</b>	<b>15 935 718</b>	<b>50 804 040</b>
Økonomisk levetid	Avskrives ikke	25 år	3-10 år	5-20 år	Avskrives ikke	
Avskrivningsplan		5 %	14-33 %	10-20 %		



## Note 4 Skatt

<b>Årets skattekostnad</b>	<b>2024</b>	<b>2023</b>
Resultatført skatt på ordinært resultat:		
Betalbar skatt	14 235 109	10 068 573
For mye/lite avsatt tidligere år	433 313	0
<b>Endring i utsatt skatt</b>	<b>2 923 525</b>	<b>11 810 583</b>
<b>Skattekostnad ordinært resultat</b>	<b>17 591 947</b>	<b>21 879 156</b>
Skattepliktig inntekt:		
Resultat før skatt	74 705 470	99 348 405
Permanente forskjeller	3 288 321	102 305
Endring i midlertidige forskjeller	-13 288 750	-55 824 126
Avgitt konsernbidrag	-7 801 369	-6 081 100
<b>Skattepliktig inntekt</b>	<b>56 903 672</b>	<b>37 545 484</b>
Betalbar skatt i balansen:		
Betalbar skatt på årets resultat	14 235 109	9 597 848
Betalbar skatt på avgitt konsernbidrag	-1 716 301	-1 337 842
Skyldig ilignet skatt fra tidligere år	433 313	0
<b>Sum betalbar skatt i balansen</b>	<b>12 952 121</b>	<b>8 260 006</b>

Skatteeffekten av midlertidige forskjeller som har gitt opphav til utsatt skatt og utsatte skattefordeler, spesifisert på typer av midlertidige forskjeller

	<b>2024</b>	<b>2023</b>	<b>Endring</b>
Varige driftsmidler	10 351 165	13 083 976	2 732 811
Varebeholdning	106 484 266	89 006 826	-17 477 440
Gevinst – og tapskonto	5 823 504	7 279 380	1 455 876
<b>Sum</b>	<b>122 658 935</b>	<b>109 370 182</b>	<b>-13 288 753</b>
<b>Grunnlag for utsatt skatt</b>	<b>122 658 935</b>	<b>109 370 182</b>	<b>-13 288 753</b>
<b>Utsatt skatt (22 %)</b>	<b>26 984 966</b>	<b>24 061 440</b>	<b>-2 923 526</b>



## Grunnrenteskatt

Salgsinntekt fra fisk	241 926 064
Gevinst ved realisasjon av anleggsmidler i havbruksvirksomhet	0

### Grunnrenterelatert selskapsskatt

Driftsinntekt	241 926 064
Driftskostnad	-181 329 506
Sktl. § 19-6 (i)	-1 857 760
Skattegrunnlag	58 738 798
Grunnrenterelatert selskapsskatt ( 22%)	12 922 536

### Grunnrenteskatt

Driftsinntekter	241 926 064
Driftskostnader	-181 329 506
Saldoavskrivninger	0
Direkte fradrag for kjøp av MTB i 2018 og 2020 (40 % av MNOK 23.222 fordelt over 5 år)	-1 857 760
Fradrag grunnrenterelatert selskapsskatt	-12 922 536
Årets beregnede grunnrenteinntekt	45 816 262

Negativ grunnrenteinntekt fremført fra tidligere år	0
Grunnrenteinntekt etter fradrag for negativ grunnrente tidligere år	45 816 262
Bunnfradrag (70MNOK*(1-0,22))	-54 600 000
Fastsatt grunnrenteinntekt	-8 783 737
Fastsatt grunnrenteskatt ( 32,05%) ( 25/(1-0,22))	-2 815 188
Produksjonsavgift	-3 311 861
Grunnrenteskatt	-6 127 049

## Note 5 Egenkapital

	Aksjekapital	Overkurs	Annen egenkapital	Sum egenkapital
Pr. 31.12.2023	483 000	118 644 488	158 287 906	277 415 395
Kapitalforhøyelse (registrert 21.01.2025)	6 900	160 718 100		160 725 000
Konsernbidrag avgitt			-6 085 068	-6 085 068
Årets resultat			57 113 523	57 113 523
<b>Pr 31.12.2024</b>	<b>489 900</b>	<b>279 362 588</b>	<b>209 316 361</b>	<b>489 168 850</b>

Selskapet vedtok den 19.11.2024 en kapitalforhøyelse ved gjeldskonvertering. Denne ble registrert i Foretaksregisteret 21.01.2025.



## Note 6 Mellomværende med selskap i samme konsern

<b>Fordringer</b>		
Lån til foretak i samme konsern	33 875 000	0
Kundefordringer konsern	0	24 875 000
<b>Sum</b>	<b>33 875 000</b>	<b>24 875 000</b>
Langsiktig konserngjeld	6 081 100	0
Leverandørgjeld innen konsern	0	154 938
Annen kortsiktig gjeld konsern	7 801 369	6 081 100
<b>Sum</b>	<b>13 882 469</b>	<b>6 236 038</b>

## Konsernregnskap

Sjurrelv Fiskeoppdrett AS er datterselskap til Sjurrelv Holding THH AS som har forretningskontor i Sjurrelvvegen 64, 9107 Kvaløya. Sjurrelv Holding THH AS utarbeider konsernregnskap der Sjurrelv Fiskeoppdrett AS inngår i konsolideringen. Konsernregnskapet kan fås utlevert på morselskapets adresse.

## Note 7 Varer

<b>Varelager</b>	<b>2024</b>	<b>2023</b>
Lager av råvarer og innkjøpte halvfabrikater	3 332 242	899 193
Lager av varer under tilvirkning	103 152 024	88 107 633
<b>Sum varelager</b>	<b>106 484 266</b>	<b>89 006 826</b>

Varelageret består av fôr og levende fisk. Varelageret er vurdert til full tilvirkningskost.

## Note 8 Kundefordringer

Kundefordringer er vurdert til pålydende, nedskrevet med forventet tap på fordringer. Det er ikke tapsført kundefordringer i 2024.

<b>Kundefordringer</b>	<b>2024</b>	<b>2023</b>
Kundefordringer til pålydende	7 908	24 875 000
<b>Netto oppførte kundefordringer</b>	<b>7 908</b>	<b>24 875 000</b>



## Note 9 Bankinnskudd

Innstående midler på skattetrekkkonto (bundne midler) er på kr. 733 565.  
Selskapet har fått bevilget kassekreditt på kr. 80 000 000. Pr. 31.12.24 er det trukket kr. 0

## Note 10 Aksjekapital og aksjonærer

<u>Aksjeklasse</u>	<u>Antall aksjer</u>	<u>Pålydende</u>	<u>Bokført verdi</u>
Ordinære aksjer	69	7 100	489 900
<b>Sum</b>	<b>69</b>		<b>483 000</b>

<u>Aksjeeiere</u>	<u>Antall aksjer</u>	<u>Eierandel</u>	<u>Aksjeklasse</u>
Sjurelv Holding THH AS	69	100 %	Ordinære aksjer
<b>Totalt antall aksjer</b>	<b>69</b>	<b>100 %</b>	

